

# Årsregnskab 2020

Kræftens Bekæmpelse



## INDHOLDSFORTEGNELSE

	<b>Side</b>
Foreningsoplysninger	1
Ledelsens regnskabsberetning	2 - 15
Direktionens og forretningsudvalgets underskrifter	16
Den uafhængige revisors revisionspåtegning	17 - 19
Anvendt regnskabspraksis	20 - 26
Fem år i hovedtal	27 - 29
Resultatopgørelse	30
Balance	31
Pengestrømsopgørelse	32
Noter til årsregnskabet	33 - 52

# FORENINGSOPLYSNINGER

## Forening

Kræftens Bekæmpelse  
Strandboulevarden  
49  
2100 København Ø

CVR-nr.: 55 62 90 13

Telefon: 35 25 75 00

E-mail: info@cancer.dk

Internet: www.cancer.dk

## Forretningsudvalg

Helen Bernt Andersen, formand  
Per Gandrup, næstformand  
Jesper Rotvig Jensen  
Børge Frank Koch  
Orla Kastrup Kristensen  
Mads Nordahl Svendsen  
Kirsten Halskov Madsen

## Direktion

Jesper Fisker, administrerende direktør

## Revision

Deloitte Statsautoriseret Revisionspartnerselskat

# LEDELSENS REGNSKABSBERETNING 2020

## Indledning

Foreningens indtægter ved indtægtsskabende aktiviteter er i 2020 på 847,8 mio. kr. mod 916,6 mio. kr. i 2019. Når der fra indtægter ved indtægtsskabende aktiviteter fratrækkes udgifter ved indtægtsskabende aktiviteter på 209,9 mio. kr., opnås et resultat af indtægtsskabende aktiviteter på 637,9 mio. kr. Fratrækkes udgifter ved de formålsbestemte aktiviteter på 622,4 mio. kr. samt udgifter til administration på 21,6 mio. kr., bliver årets resultat før finansielle poster et underskud på 6,2 mio. kr. De finansielle poster er i 2020 positive og udgør 35,6 mio. kr. mod 161,8 mio. kr. i 2019. Årets resultat udgør således samlet set et overskud på 29,4 mio. kr. i 2020 mod et overskud på 171,3 mio. kr. i 2019.

## Indtægter

### Indtægtsskabende aktiviteter

Resultatet af de indtægtsskabende aktiviteter på 637,9 mio. kr. kan, når det sættes i forhold til de samlede indtægter ved indtægtsskabende aktiviteter på 847,8 mio. kr., udtrykke den såkaldte **Overskudsgrad ved indsamlinger mv.** Denne overskudsgrad udtrykker den andel af de indtægtsførte midler, der er tilbage, efter at udgifterne til at frembringe indtægterne er fratrukket. Overskudsgraden er for 2020 på 75,2 % og for 2019 på 76,5 %, hvilket i begge tilfælde vurderes som tilfredsstillende.

**Offentlige midler (note 1)** omfatter tilskud fra Sundheds- og Ældreministeriets driftspulje og tilskud fra regioner til kræftrådgivninger. Tilskuddet fra Sundheds- og Ældreministeriets driftspulje var i 2020 på 20,0 mio. kr., hvilket er det samme som i 2019. Tilskuddet fra regionerne til kræftrådgivninger udgjorde 7,0 mio. kr. i 2020 mod 7,8 mio. kr. året før. Faldet skyldes frafald af et regionalt tilskud.

### Indsamlede private midler (note 2):

Indtægter fra **Arv og testamentariske gaver** steg i 2020 med 4,4 mio. kr. til 222,1 mio. kr. Det høje indtægtsniveau i 2020 skyldes især fire store arvesager, der samlet gav et provenu på lidt over 40,0 mio. kr. Hertil kommer, at den gennemsnitlige donation pr. arvesag steg med 22 t.kr. til 750 t.kr. i 2020, mens antallet af afsluttede arvesager på 296 ligger på niveau med 2019.

**Bidrag fra fonde** beløber sig til 2,8 mio. kr. i 2020 mod 2,9 mio. kr. i 2019.

**Erhverv** steg med 1,3 mio. kr. og udgjorde 18,2 mio. kr. i 2020. Stigningen skyldes øget støtte fra fonde uden om kampagnerne. Der gøres opmærksom på, at note 2 ikke indeholder alle indtægter fra erhvervspartnerkaber, idet der også indgår erhvervsindtægter og indtægter fra fonde under blandt andet Knæk Cancer, Husstandsindsamlingen, Støt Brysterne-kampagnen og Kræft er ikke for børn. De samlede indtægter fra erhvervsmarkedet udgjorde derfor reelt ca. 109,0 mio. kr.

Til de formålsbestemte aktiviteter forskning, patientstøtte og oplysning er der i 2020 anvendt **Tilskud til konkrete projekter** på i alt 92,9 mio. kr., hvilket er et fald på 27,5 mio. kr. i forhold til 2019. Faldet skyldes mindsket aktivitet som følge af corona-situationen.

**Medlemskontingent og bidrag fra medlemmer og faste bidragsgivere** steg med 4,0 mio. kr. til 152,5 mio. kr. i 2020. Medlemstallet faldt med 11.811 medlemmer til 391.181 ultimo 2020. Faldet i 2020 skal ses i sammenhæng med, at den nye hvervekanal Field Marketing (gadehvervning) har været påvirket af corona-restriktioner, idet gadehvervning i perioder har været indstillet. Indtægtstabet fra nedgangen i medlemmer opvejes af øgede indtægter i relation til faste bidragsgivere.

Omsætningen på **Lotterier** var i 2020 på 75,7 mio. kr. og steg med 4,6 mio. kr. i forhold til 2019. Stigningen skyldes blandt andet et øget fokus på rekruttering af nye spillere via digitale kanaler og yderligere fokus på online salg via e-mail/webshop.

Overskuddet fra **Lotterierne (note 6)** blev 40,7 mio. kr. i 2020 mod 36,9 mio. kr. i 2019, hvilket giver en stigning på 3,8 mio. kr.

Den årlige **Husstandsindsamling (note 6)**, som skulle have været gennemført d. 29. marts 2020, blev flyttet som følge af corona-situationen og i stedet gennemført søndag den 16. august. Indsamlingen var stærkt påvirket af corona-restriktionerne, da kun 8.500 indsamlere gik på gaden i 2020, hvor der normalt er ca. 30.000 indsamlere på gaden. Indsamlingen indbragte 18,6 mio. kr. hvilket er et fald på 16,8 mio. kr. i forhold til året før. Indsamlingen indbragte et overskud på 10,9 mio. kr. i 2020 mod 28,7 mio. kr. i 2019. De fysiske begrænsninger betød et øget fokus på de digitale muligheder og på Facebook Fundraiser, hvilket også har medført øgede udgifter.

I 2020 blev der gennemført 11 husstands- og gadeindsamlinger i Danmark, heraf var 7 fysiske og 4 udelukkede digitale, mod 12 husstands- og gadeindsamlinger i 2019, og Kræftens Bekæmpelse er fortsat den største indsamling af denne art i Danmark.

Husstandsindsamling	mio. kr.	2020	2019
Indtægter		18,6	35,4
Udgifter		7,7	6,7
Nettoresultat		10,9	28,7
Antal involverede		8.500	30.000

I samarbejde med TV 2 gennemførte Kræftens Bekæmpelse for niende år i træk **Knæk Cancer-kampagnen** i uge 43. I 2020 var det vigtigere end nogensinde at stå sammen, hvorfor kampagnens hovedbudskab blev "Kræft rammer 1 ud af 3 – din hjælp rammer 1 ud af 3". Det tog danskerne til sig og støttede op om kampagnen i hele landet og gav en ekstra hånd til dem, der havde behov for det.

I lighed med tidligere år viste TV 2 i løbet af ugen en række programmer med aktuelle og rammende indslag, som satte fokus på kræftframte, deres pårørende og oplysning om kræft. I 2020 betød corona-restriktionerne desværre, at en række aktiviteter rundt om i landet enten måtte aflyses eller tage en anden form. Eksempelvis var virtuelle løb og pantindsamlinger meget populære i år.

Knæk Cancer	mio. kr.	2020	2019
Indtægter i alt		141,9	148,7
Udgifter		17,1	17,3
Nettoresultat		124,8	131,4

Bruttoindtægterne fra Knæk Cancer 2020 udgjorde 141,9 mio. kr. mod 148,7 mio. kr. i 2019, hvilket var højere end forventet, da kampagnen ikke kunne folde sig ud som vanligt grundet corona-restriktionerne. Overskuddet fra Knæk Cancer udgjorde 124,8 mio. kr. i 2020 mod 131,4 mio. kr. i 2019. Faldet i overskuddet på 6,6 mio. kr. kan primært henføres til, at færre større virksomheder valgte at støtte i år, og at færre spillede med i SMS-lotterierne.

Overskuddet fra Knæk Cancer-kampagnen i 2020 forventes at blive anvendt til følgende indsatser:	mio. kr.
Børnecancerfonden	6,0
Et nationalt forskningscenter	20,0
Tidlig diagnose	10,0
Unge talentfulde kræftforskere	10,0
Forskning i strategier mod behandlingsresistens	10,0
Mindre ulighed i kræft	10,0
Tværfaglig forskning i rehabilitering, tidlig palliativ indsats og pleje i forbindelse med kræft	10,0
Røgfri fremtid	7,5
Videreudvikling af den frivillige navigator - støtte til socialt sårbare kræftpatienter, Navigatortilbudet version 2	9,5
Kræftpatienter med psykiatrisk diagnose	2,5
Kliniske forsøg – Viden og kvalitetsmål	6,0
Partnerskabsprojekt for en sundere alkoholkultur blandt unge	5,0
Forskning i sjældne kræftsygdomme	10,0
HPV relateret kræft i Danmark	5,0
Sygt ung – fortællekorps på tværs af diagnoser	3,3
I alt	124,8

**Momskompensation mv. (note 3)** på i alt 19,5 mio. kr. udgøres af momsrefusion af fællesudgifter på 10,9 mio. kr. samt momskompensation til velgørende foreninger på 8,6 mio. kr.

#### **Indtægter ved genbrug, arrangementer, kampagner og øvrige aktiviteter**

Kræftens Bekæmpelses genbrugsbutikker har i 2020 haft 15 butikker fordelt rundt i landet. Bruttoindtægten i 2020 var på 27,0 mio. kr., hvilket er 4,6 mio. kr. mindre end i 2019.

Kræftens Bekæmpelses genbrugsbutikker	mio. kr.	2020	2019
Indtægter		27,0	31,6
Udgifter		24,9	23,6
<b>Nettoresultat</b>		<b>2,1</b>	<b>8,0</b>
Antal butikker		15	14
Antal frivillige		1.000	1.000

Overskuddet fra **Kræftens Bekæmpelses genbrugsbutikker** blev 2,1 mio. kr. i 2020 mod 8,0 mio. kr. i 2019. Faldet i overskuddet på 5,9 mio. kr. skyldes, at butikkerne har holdt lukket gennem ca. 3 måneder eller reduceret åbningstiderne i 2020, grundet corona-restriktionerne. De manglende indtægter på ca. 2,0 mio. kr. om måneden i lukkeperioderne har haft direkte effekt på overskuddet, idet udgifter til husleje mv. ikke har kunnet reduceres i perioden.

Resultaterne i genbrugsbutikkerne er muliggjort af ca. 1.000 frivillige, som hver uge lægger en betydelig indsats i driften af butikkerne. I 2020 åbnede en ny butik i Næstved den 25. maj. Butikken er kommet godt fra start på trods af situationen. Det er planen at styrke området de kommende år.

Overskud ved **Arrangementer, kampagner og øvrige aktiviteter (note 6)** faldt 22,1 mio. kr. og udgjorde samlet set 18,3 mio. kr. i 2020 mod 40,4 mio. kr. året før. Faldet kan primært henføres til Stafet For Livet, som endte med et underskud på 8,6 mio. kr., hvilket giver et

fald i overskuddet på 11,9 mio. kr. Støt Brysterne faldt samtidig med 6,3 mio. kr. Begge kampagner bygger på fysisk samvær og fællesskab og har derfor haft svære vilkår i 2020.

<b>Stafet For Livet</b>	<b>mio. kr.</b>	<b>2020</b>	<b>2019</b>
Indtægter		5,2	27,8
Udgifter		13,3	-22,3
Overskud før overførsel til lokale aktiviteter		- 8,1	5,5
Overført til lokale aktiviteter		-0,5	-2,2
<b>Nettoresultat</b>		<b>-8,6</b>	<b>3,3</b>
Antal deltagere		7.734	65.036
Antal stafetter		39	75

**Støt Brysterne-kampagnen** gav samlet set et overskud på 13,6 mio. kr. i 2020 mod 19,9 mio. kr. i 2019. Faldet på 6,3 mio. kr. skyldes færre indtægter ved de fysiske indsamlingsaktiviteter såsom Lyserød Lørdag og golfturneringen Pink Cup, men også færre indtægter via SMS-lotterierne i samarbejde med Radio Nova og færre erhvervs samarbejder.

Den landsdækkende event **Lyserød Lørdag** er især drevet af frivillige kræfter og giver både private og lokale virksomheder mulighed for at stå sammen og støtte indsatsen inden for brystkræft. Set i lyset af restriktionerne havde Lyserød Lørdag et meget tilfredsstillende overskud på 2,9 mio. kr. i 2020, selvom overskuddet faldt 2,0 mio. kr. i forhold til rekordåret 2019.

Golfturneringen **Pink Cup**, som også er drevet af frivillige kræfter, blev i 2020 afholdt i 57 forskellige golfklubber over hele landet med deltagelse af 3.229 golfspillere, hvilket grundet corona er færre end i 2019, hvor turneringen blev afholdt i 91 forskellige golfklubber med deltagelse af 5.157 golfspillere. Alt taget i betragtning gav turneringen et flot overskud på 1,7 mio. kr. i 2020 mod 2,4 mio. kr. i 2019.

Da pandemien i foråret kom til Danmark, blev det hurtigt klart, at det var nødvendigt at nytænke aktiviteter baseret på følelsen af fællesskab. Støt Brysterne arrangerede derfor en virtuel gå-event i 2020, som gjorde det muligt at gå sammen i små corona-venlige grupper.

Medtages bidrag fra private og virksomheder givet til bekæmpelse af brystkræft uden for kampagnen udgjorde det samlede overskud til kampen mod brystkræft 14,8 mio. kr. i 2020 mod 22,9 mio. kr. i 2019.

<b>Indsamlet til brystkræft</b>	<b>mio. kr.</b>	<b>2020</b>	<b>2019</b>
Lyserød Lørdag		2,9	4,9
Sponsorater		4,6	4,8
Produktsalg		0,8	2,5
Mediesamarbejde - konkurrencer		3,3	4,2
Donationer		0,3	1,1
Pink Cup golf		1,8	2,4
<b>Kampagneindtægter i alt</b>		<b>13,7</b>	<b>19,9</b>
Private brystkræftdonationer		1,1	1,2
Erhvervsmedlemsskaber – Brystkræft		0,0	0,1
Lotteri		0,0	1,7
<b>Indsamlet til brystkræft i alt</b>		<b>14,8</b>	<b>22,9</b>

<b>Anvendt til brystkræft</b>	<b>mio. kr.</b>	<b>2020</b>	<b>2019</b>
Videnskabelige udvalg (KBVU og KBPF)		19,1	13,5
Kræftrådgivninger		11,9	12,0
Kræftlinjen		2,4	2,3
Patientforeninger		0,5	0,5
<b>Anvendt til brystkræft</b>		<b>33,9</b>	<b>28,3</b>
<b>Øremærkede beløb anvendt til brystkræft</b>			
Knæk Cancer		3,7	9,1
Eksterne bevillinger		0,3	0,3
<b>Anvendt til brystkræft i alt</b>		<b>37,9</b>	<b>37,7</b>

Kræftens Bekæmpelse gennemførte i 2020 en række andre **indsamlingskampagner** som eksempelvis '10-kampen', der har fokus på information om kræft og sunde vaner, og kampagnen 'Kræft er ikke for børn', som sætter fokus på børn og unge med kræft inde på livet. På trods af corona oplevede begge kampagner økonomisk fremgang i 2020.

**Udgifter ved indtægtsskabende aktiviteter (note 5)** udgjorde i alt 209,9 mio. kr. i 2020 mod 215,6 mio. kr. året før. Efter usikkerheden på indtægtssiden på grund af corona blev der igangsat en række tiltag for at mindske udgiftsniveauet i 2020 mest muligt, herunder udsættelse af aktiviteter til 2021 og stram udgiftsstyring - under hensynstagen til optimering af indtægtsskabende aktiviteter.

Udgifter ved indtægtsskabende aktiviteter er opdelt i direkte og indirekte udgifter. Fra 2020 er flere udgifter kategoriseret som direkte udgifter, hvilket giver et bedre billede af, hvad de enkelte aktiviteter reelt koster. Sammenligningstallene for 2019 er tilrettet.

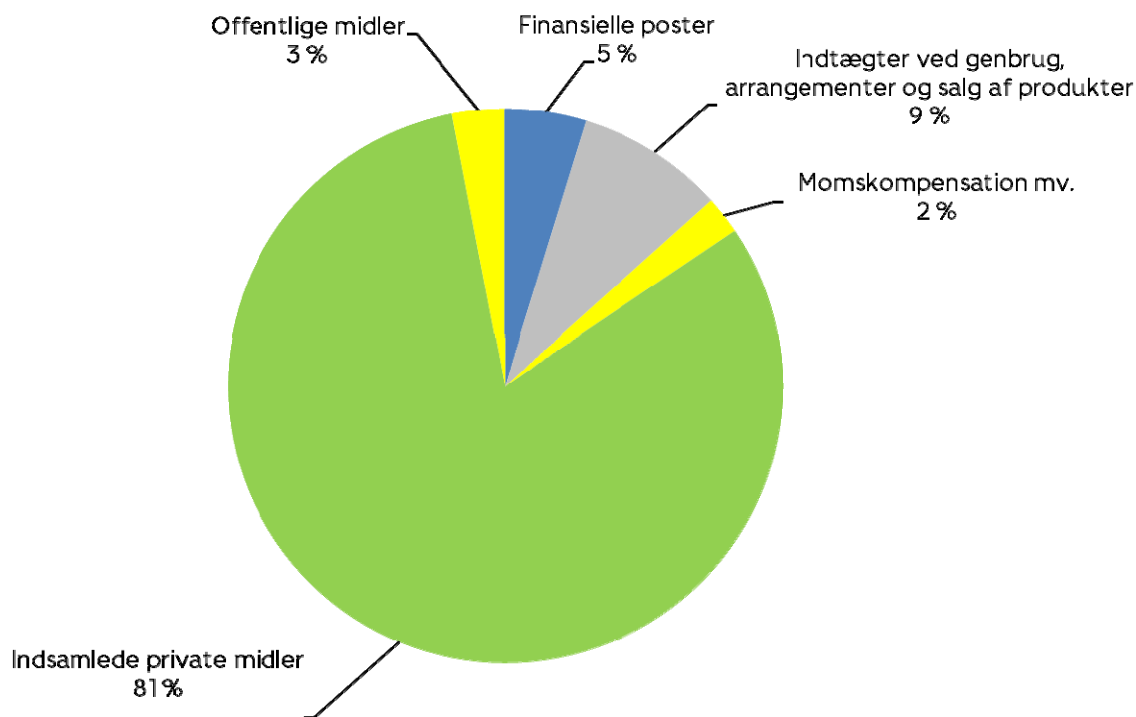
**Direkte udgifter ved indtægtsskabende aktiviteter** udgør 150,4 mio. kr. i 2020 og omfatter alle udgifter, som kan relateres direkte til indsamlingsaktiviteter, herunder hvervning af medlemmer, kampagner og events.

**Indirekte udgifter ved indtægtsskabende aktiviteter** udgør 59,5 mio. kr. i 2020 og omfatter driftsudgifter, herunder Kræftens Bekæmpelses medlemsservice og tværgående servicefunktioner såsom digitale og innovative indsatser.



Nedenfor ses fordelingen af de samlede indtægter for 2020 eksklusiv realiserede og urealiserede kursgevinster og -tab:

## Indtægter 2020 (eksklusiv realiserede og urealiserede kursgevinster og -tab)



## Udgifter

### Udgifter ved formålsbestemte aktiviteter (note 7, 8 og 9):

De samlede udgifter til forskning, patientstøtte og oplysning androg 622,4 mio. kr. i 2020 mod 669,0 mio. kr. i 2019, svarende til et fald på 46,6 mio. kr. Faldet er et resultat af en udgiftsopbremsning, der blev sat i værk, da corona-krisen ramte, og indtægterne blev usikre. Faldet sammensætter sig af fald på 20,1 mio. kr. vedrørende forskning, 15,9 mio. kr. vedrørende patientstøtte og 10,6 mio. kr. på oplysningsområdet.

Sættes de samlede udgifter ved formålsbestemte aktiviteter på 622,4 mio. kr. i forhold til indtægter ved indtægtsskabende aktiviteter på 847,8 mio. kr. fås den såkaldte **formålsprocent**, der udtrykker den andel af indtægterne, der er gået til de formålsbestemte aktiviteter. Denne procent er for 2020 på 73,4 % og for 2019 på 73,0 %, hvilket i begge tilfælde vurderes som tilfredsstillende.

**Forskningsudgifterne (note 7)** falder fra 2019 til 2020 med 20,1 mio. kr. Faldet sammensætter sig af flere forhold. Center for Kræftforskning falder 3,9 mio. kr. primært relateret til nedgang i eksternt finansierede projekter. Bevillinger fra **Kræftens Bekæmpelses Videnskabelige Udvalg** falder med 14,5 mio. kr. primært relateret til fald i uddeling af særligt øremærkede arvedonationer, som indgår i posten eksternt finansierede bevillinger i (**note 7 A**), samt fald i de ordinære bevillinger som følge af, at udvalgenes bevillingsmulighed i 2020 blev beskåret som led i foreningens corona-genopretningsplan. **Bevillinger fra forretningsudvalget og hovedbestyrelsen (note 7 B)** stiger med 4,9 mio. kr. hovedsageligt som følge af stigning i udstyrsinvesteringer i Center for Kræftforskning og reovering af

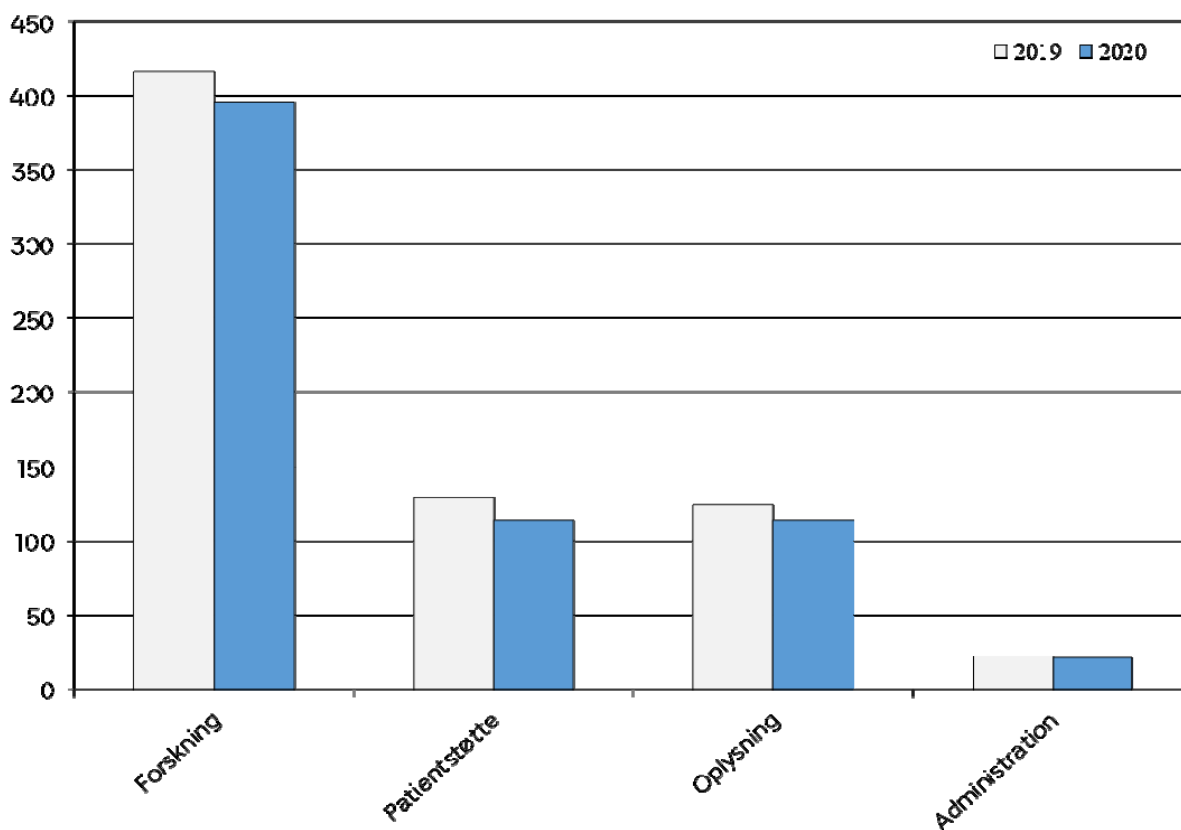
laboratorier, samt det forhold, at arbejdet med pejlemærkerne er kommet godt i gang. Uddelingen til **Strategiske projekter og Knæk Cancer (note 7C)** falder med 5,6 mio. kr. Øvrige forskelle i forhold til 2019 beløber sig til et fald på 1,0 mio. kr.

Udgifterne til **Patientstøtte (note 8)** udgør 113,4 mio. kr. i 2020 mod 129,3 mio. kr. i 2019, hvilket giver et fald på 15,9 mio. kr. i forhold til 2019. Faldet relaterer sig primært til aktiviteten på eksternt finansierede projekter, idet de falder med 9,8 mio. kr. fra 2019 til 2020. Øvrige patientstøtte-aktiviteter falder med 6,1 mio. kr. i forhold til 2019. Uddelinger til patientlegater og patientforeninger er ikke berørt af fald.

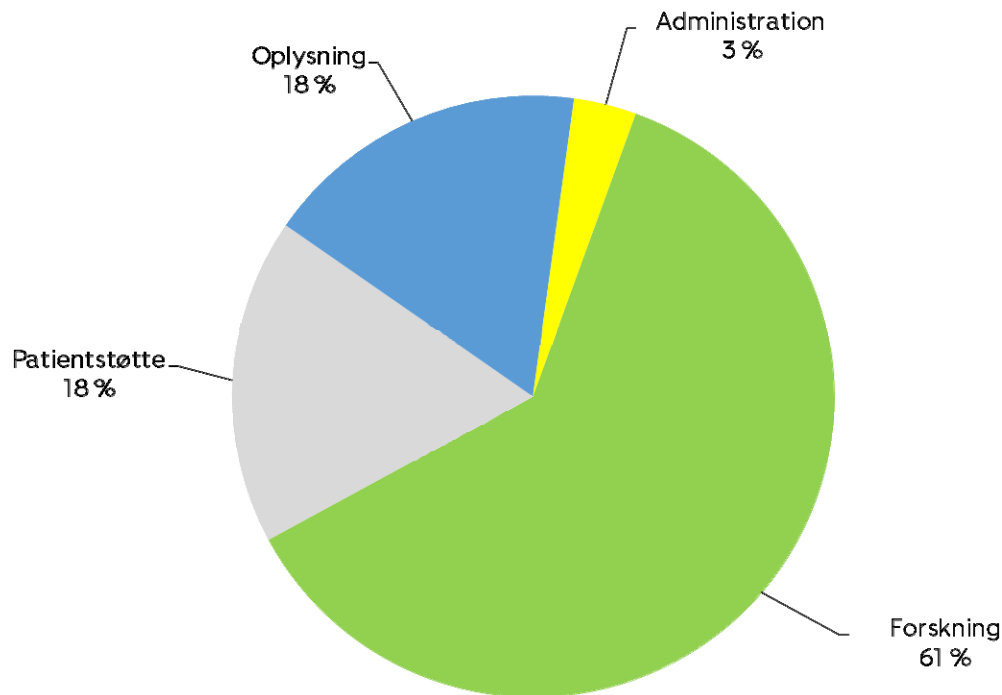
Udgifterne til **Oplysning (note 9)** beløber sig i 2020 til 113,3 mio. kr. mod 123,8 mio. kr. i 2019. Forskellen udgør i alt 10,5 mio. kr. og sammensætter sig af et fald i oplysningsaktiviteter i afdelingerne med 5,6 mio. kr. og et fald i eksternt finansierede projektaktiviteter på 4,9 mio. kr. Forening & Frivillige lægger rammerne for Kræftens Bekæmpelses frivillig arbejde herunder kommunikation, uddannelse og udvikling.

## Udgifter 2019 - 2020

Mio. kr.



# Udgifter 2020



**Administrationsudgifterne (note 10)** dækker en række fællesfunktioner, såsom hovedbestyrelse, udvalg og administrerende direktør. I 2020 udgjorde disse udgifter 21,6 mio. kr., hvilket er 1,0 mio. kr. mindre end i 2019. Herudover er en række fællesudgifter til kantine, it, HR og lokaledrift fordelt til de enkelte aktiviteter efter forbrug.

**Finansielle poster (note 11)** udgør 35,6 mio. kr. i 2020 mod 161,8 mio. kr. i 2019. Det direkte afkast af værdipapirer mv. er i 2020 på 36,5 mio. kr. mod 25,8 mio. kr. i 2019. Samtidig udgjorde realiserede og urealiserede kursgevinster og -tab i 2020 et tab på 1,6 mio. kr. mod en gevinst på 135,3 mio. kr. i 2019.

Det realiserede og urealiserede kurstab tilføres kursreguleringsfonden via resultatdisponeringen.

## Resultatdisponering

Årets resultat for 2020 udgør før finansielle poster et underskud på -6,2 mio. kr. De finansielle poster udgør i alt 35,6 mio. kr. fordelt med direkte afkast af værdipapirer mv. på 37,2 mio. kr. og et realiseret og urealiseret kursgevinst og -tab på -1,6 mio. kr. Dette giver et årsresultat på 29,4 mio. kr., der disponeres således:

Kursreguleringsfonden tillægges de samlede realiserede og urealiserede kurstab på i alt -1,6 mio. kr.

Der overføres 4,9 mio. kr. til ejendomsreserven svarende til årets tilgang på 7,7 mio. kr. fratrukket årets afskrivning på 2,8 mio. kr.

Knæk Cancer-reservationen reguleres med 0,2 mio. kr. svarende til Knæk Cancer-resultatet på 124,8 mio. kr. fratrukket årets uddelinger på 124,6 mio. kr.

Der forbruges ligeledes 1,5 mio. kr. fra driftsfondens reservation til patientforeninger på kræftområdet. Kræftens Bekæmpelse ønsker at styrke samarbejdet med de forskellige diagnosespecifikke patientforeninger på kræftområdet. Der blev således i 2016 etableret en pulje på 15,0 mio. kr. til dette formål, der forudsættes udmøntet løbende over en periode på ti år. Puljen udgør 9,0 mio. kr. ultimo 2020.

Endeligt overføres det resterende resultat på 27,3 mio. kr. til driftsfonden.

## Balancen

Som det fremgår af figuren herunder, er Kræftens Bekæmpelses væsentligste aktiv i balancen beholdningen af værdipapirer, der udgør 80 % af de samlede aktiver på 2.133,0 mio. kr. Ejendomme udgør 11 % af de samlede aktiver, likvider 5 %, og tilgodehavender 4 %.

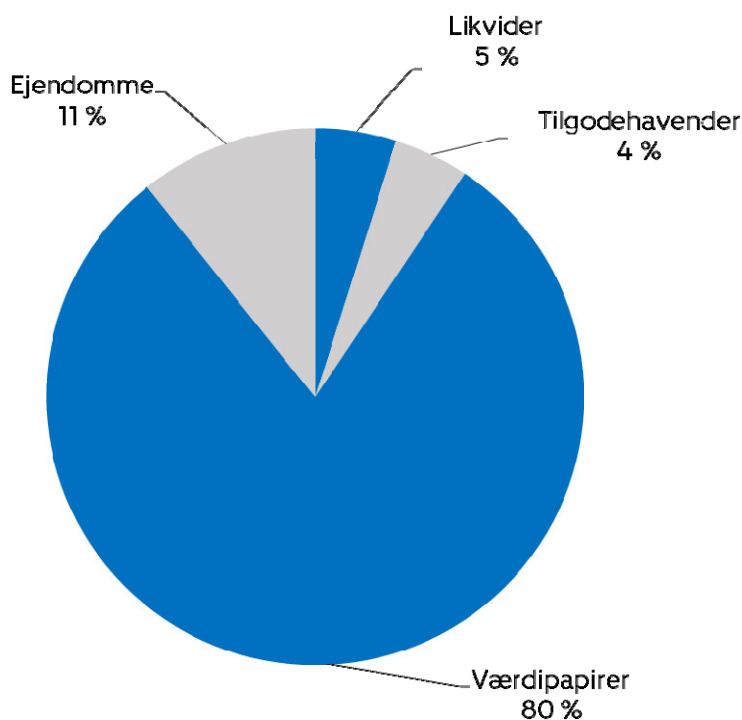
Den store beholdning af værdipapirer skyldes, at det er Kræftens Bekæmpelses politik, at de midler, der indtjenes i det ene år, skal anvendes i det efterfølgende år. Dette medfører, at der bliver en tidsforskydning mellem det tidspunkt, hvor indtægterne indgår, og udgifterne afholdes, hvorved der midlertidigt opsamles midler.

Hertil kommer, at der grundet de succesfulde Knæk Cancer-kampagner foreløbigt i årene 2012-2020 er indsamlet betydelige beløb, der bevilges til forskning, hvor udbetalingen sker over en årrække, i takt med, at forskningsprojekterne gennemføres. Dette forhold illustreres ved, at posten skyldige bevillinger til videnskabeligt arbejde andrager 489,9 mio. kr. ultimo 2020.

Endnu ikke forbrugte midler investeres i værdipapirer for at kunne opnå et bedre afkast til gavn for kræftsagen.

## Aktivernes sammensætning

Aktiver i alt 2.133 mio. kr.



**Immaterielle anlægsaktiver – CRM- og lotterisystem (note 12).** Kræftens Bekæmpelse har indregnet foreningens CRM- og lotterisystem som et immaterielt anlægsaktiv i balancen. Systemet er optaget til kostpris og bliver løbende reguleret med årets til- og afgang. Levetiden er vurderet, og afskrivningsperioden er fastsat til fem år. CRM- og lotterisystemet er optaget til en kostpris på 20,9 mio. kr., og efter årets afskrivninger opnås en regnskabsmæssig værdi pr. 31. december 2020 på 4,2 mio. kr.

Foreningens **Ejendomme, hvor der påhviler livsvarig beboelsesret (note 13)**, udgør en bogført værdi på 5,3 mio. kr. i 2020, hvilket er på niveau med 2019.

**Materielle anlægsaktiver – Grunde og bygninger (note 13).** Foreningens ejendom på Strandboulevarden 49 indregnes som et aktiv i balancen. Ejendommen er optaget til kostpris og reguleres med årets til- og afgang. Ejendommen er optaget til en kostpris på 269,9 mio. kr. Efter årets tilgang fratrukket afskrivninger opnås en regnskabsmæssig værdi på 223,2 mio. kr. pr. 31. december 2020. Ejendommen er ifølge seneste offentlige ejendomsvurdering fra SKAT vurderet til 354,0 mio. kr. i 2018.

**Diverse tilgodehavender, forudbetalte udgifter mv. (note 14)** udgør en bogført værdi på 65,9 mio. kr. i 2020, hvilket er en mindre stigning i forhold til 61,4 mio. kr. i 2019. Tilgodehavender udgøres af forudbetalte udgifter, huslejedeposita og afventende betalinger af sponsorater og tilkendegivne donationer.

Beholdningen af **Værdipapirer (note 15)**, der består af obligationer, aktier og pantebreve, udgør det væsentligste aktiv i balancen. Beholdningen er steget til 1.700,7 mio. kr. fra 1.612,4 mio. kr. i 2019, hvilket giver en stigning på 88,3 mio. kr. Beløbet sammensætter sig af en stigning i obligationsbeholdningen på 52,4 mio. kr. til 1.106,0 mio. kr., en stigning i aktiebeholdningen på 37,9 mio. kr. til 594,7 mio. kr. og et fald i pantebreve på 2,0 mio. kr.

Kræftens Bekæmpelses retningslinjer for investeringer foreskriver, at den samlede værdipapirbeholdning skal have en middel risiko, og at investeringerne skal forvaltes, sådan at både ønsket om afkast og behovet for kapitalbevarelse tilgodeses. Til implementering af denne strategi samarbejder foreningen med tre kapitalforvaltere.

#### **Egenkapital (note 16, 17, 18, 19 og 20):**

Egenkapitalen er forskellen mellem aktiver og gældsforpligtelser og er således et udtryk for foreningens formue. Egenkapitalen er overordnet opdelt i bundne henholdsvis disponible midler.

De bundne midler udgøres af ejendomsreserven, mens de disponible midler udgøres af følgende:

- Driftsfond
- Kursreguleringsfond
- Reservation til Knæk Cancer-uddeling
- Reservation til strategiske projekter

Ved udgangen af 2020 er egenkapitalen 1.287,6 mio. kr. mod 1.258,1 mio. kr. ved udgangen af 2019.

**Ejendomsreserven** udgør 223,2 mio. kr. ved udgangen af 2020 og vedrører den regnskabsmæssige værdi af ejendommen på Strandboulevarden 49. Ejendomsreserven er en følge af, at foreningen har valgt at indregne foreningens ejendom. Da indregningen af ejendommen ikke er et resultat af en realiseret handel, reserveres 'indtægten' som en bunden reserve under egenkapitalen, benævnt ejendomsreserve.

**Driftsfonden** udgør 793,6 mio. kr. ved udgangen af 2020 mod 709,8 mio. kr. ultimo 2019.

Driftsfonden er disponeret til anvendelse i 2021, idet hovedbestyrelsen har godkendt aktiviteter på 592,9 mio. kr. Herudover er der reservationer på 34,4 mio. kr. og udskudte budgetlagte aktiviteter fra 2020 på 104,4 mio. kr. Det betyder, at der ultimo 2020 er et beløb på 61,9 mio. kr., som ikke er disponeret.

**Kursreguleringsfonden** andrager 228,2 mio. kr. ultimo 2020. Kursreguleringsfonden falder med 24,6 mio. kr. i forhold til 2019. Dette fald er sammensat af realiserede og urealiserede kurstab på 1,6 mio. kr. og overførsel til driftsfonden på 23,0 mio. kr.

Kursreguleringsfonden fungerer som en buffer imellem udviklingen på kapitalmarkedet og foreningens drift – eller med andre ord, hvis kurserne dykker kraftigt, får det ikke umiddelbar indvirkning på foreningens driftsaktiviteter, idet kursreguleringsfonden kan optage stødet.

**Reservation til Knæk Cancer-uddeling.** Ved årets indgang var der en reservation til endnu ikke uddelte Knæk Cancer-bevillinger på 42,4 mio. kr. Overskuddet på 124,8 mio. kr. på foreningens Knæk Cancer-kampagne tillægges, og årets uddelinger på i alt 124,6 mio. kr. fratrækkes. Det betyder, at reservationen til endnu ikke uddelte Knæk Cancer-bevillinger er på 42,6 mio. kr. ved udgangen af 2020.

**Reservation til strategiske projekter** er ultimo 2020 opløst, og beløbet er overført til driftsfonden. Beløbet er opstået ved opstart af uddelingerne til strategiske projekter tilbage i 2010. Da Knæk Cancer-midlerne fra 2012 og frem er medgået til dækning af de strategiske uddelinger, er det besluttet at inddrage den gamle reservation blandt andet til brug for at imødegå indtægtstab i 2020.

#### **Gæld (note 21 og 22):**

**Skyldige udgifter mv.** udgør 251,4 mio. kr. ved udgangen af 2020 mod 216,0 mio. kr. ultimo 2019. Stigningen skyldes primært en stigning på gælden til leverandører og kreditorer, stigning i feriepengehensættelsen og en betydelig stigning i skyldig A-skat som følge af corona-pakkernes udskudte betalingsfrister.

**Aconto-arvebeløb til senere opgørelse** stiger med 28,4 mio. kr. til 104,2 mio. kr. i 2020. Stigningen skyldes flere meget store boer, og at der i højere grad udbetales aconto-arv for at undgå negative renter på indestående hos advokater.

**Skyldige bevillinger til videnskabeligt arbejde** andrager 489,9 mio. kr. ultimo 2020 mod 485,0 mio. kr. ultimo 2019. Beløbet udgør bevillinger, der er givet til flerårige forskningsprojekter, og som udbetales i takt med projekternes gennemførelse.

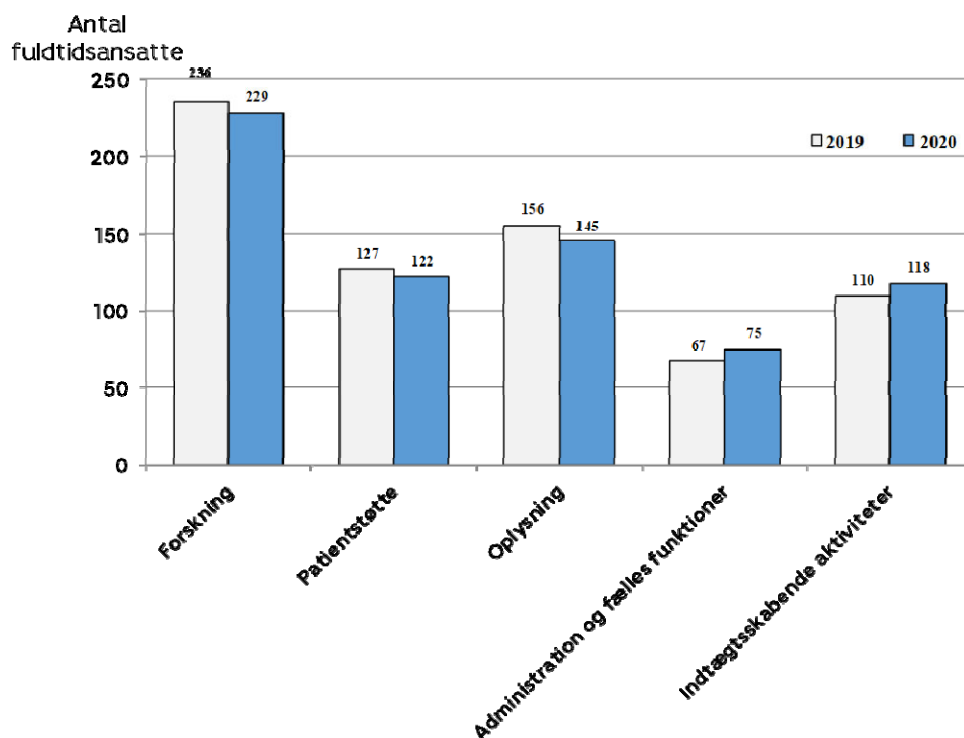
#### **Andre forhold**

##### **Antal beskæftigede – omregnet til fuldtidsansatte**

Ved udgangen af 2020 var der beskæftiget 689 fuldtidsansatte, hvilket er et fald på syv medarbejdere sammenlignet med året før. Fordelingen på hovedområder ses i nedenstående tabel. Faldet i antal medarbejdere på foreningens formålsbestemte aktiviteter udgør samlet 23 medarbejdere. Faldet skyldes generelt færre aktiviteter som følge af corona-situationen og nedlukning, samt at foreningen har gennemført en genopretningsplan til imødegåelse af manglende indtægter. Antal medarbejdere ved indtægtsskabende aktiviteter stiger med 8 medarbejdere i forhold til året før, hvoraf 2 medarbejdere vedrører foreningens genbrugsaktivitet. Den øvrige stigning vedrører omlægning af timelønnede medarbejdere til faste medarbejdere samt indfasning af nye indtægtsskabende aktiviteter. Medarbejdere i administration og fælles funktioner stiger med 8 medarbejdere. Stigningen er en følge af beslutningen om at styrke foreningens understøttelse af it og HR.

# Fuldtidsansatte fordelt på hovedaktiviteter

2019: 696 ansatte      2020: 689 ansatte



## Renterisiko/kursrisiko

Den samlede rente- og kursrisiko på aktie- og obligationsbeholdningen udgjorde 90,3 mio. kr. pr. 31. december 2020 mod 85,0 mio. kr. i 2019. Til sammenligning udgjorde kursreguleringsfonden 228,2 mio. kr. pr. 31. december 2020.

De ovenfor anførte rente- og kursrisici er oplyst af kapitalforvalterne, og renterisikoen udtrykker faldet i obligationsbeholdningens kursværdi (kursfølsomhed) ved en rentestigning på 1 procentpoint. Kursrisikoen på aktier er baseret på et kursfald på 10 %.

## Indsamlingsregnskaber efter Indsamlingsloven

Foreningen har i 2020 foretaget indsamlinger og udarbejdet indsamlingsregnskaber efter indsamlingsloven. Foreningens ledelse skal herved erklære, at indsamlingerne er foretaget i overensstemmelse med reglerne i Indsamlingsloven og bekendtgørelse 2014-06-27 nr. 820.

## Administration af fonde

Kræftens Bekæmpelse administrerer fem selvstændige fonde, hvor afkastet tilgår Kræftens Bekæmpelse i henhold til fundatsernes bestemmelser. Ultimo 2020 udgjorde disse fondes kapitaler 334,9 mio. kr. mod 303,9 mio. kr. året før. Fondenes afkast, der i 2020 beløb sig til 2,8 mio. kr., indgår i regnskabsposten Indsamlede midler.

Fonde, hvor afkastet udbetales til Kræftens Bekæmpelse	mio. kr.	2020		2019	
		Kapital	Afkast	Kapital	Afkast
Fællesfonden til støtte for Kræftens Bekæmpelse formue		122,4	-	117,1	-
Karla Johnsen mindefond		2,0	-	2,0	-
Fællesfonden til støtte for bekæmpelse af kræften		6,8	0,1	6,9	0,1
Fællesfonden til støtte for kræftforskning		177,5	2,2	153,4	2,3
Fællesfonden til støtte for kræftpatienter		26,2	0,5	24,5	0,4
<b>Fonde, hvor afkastet udbetales til Kræftens Bekæmpelse i alt</b>		<b>334,9</b>	<b>2,8</b>	<b>303,9</b>	<b>2,8</b>

1) Regnskabstal for 2019 og 2018

I forvaltningsafdelingerne i danske pengeinstitutter administreres tillige et antal legater, som er båndlagt til rentenydelse for legatarer. Kapitalerne kunne ultimo 2019 opgøres til 56,6 mio. kr. Når rentenydelsen ophører, vil kapitalerne helt eller delvist tilgå Kræftens Bekæmpelse.

## GDPR

Den 25. maj 2018 trådte databeskyttelsesforordningen (GDPR) i kraft med nye skærpede regler for behandling og opbevaring af personoplysninger.

Ved vores arbejde i Kræftens Bekæmpelse har vi dagligt en stor kontakt med en meget bred skare af mennesker, og vi bliver betroet mange personoplysninger, som både kan hjælpe os med at støtte dem, der har kræft inde på livet, men også oplysninger som kan hjælpe til vedvarende at generere en ny viden om folkesundhed, forebyggelse og bekæmpelse af kræft. Vores største og vigtigste aktiver er troværdighed og ordentlighed, og det er derfor vigtigt for os at sikre, at personoplysninger bliver behandlet med respekt og omtanke.

Vi har i Kræftens Bekæmpelse blandt andet foretaget en bred intern kortlægning af alle arbejdsprocesser og vores behandling af personoplysninger.

Organisatorisk er arbejdet understøttet gennem etableringen af et informationssikkerhedsudvalg, et persondataudvalg og enheden Dataanvendelse og compliance. Derudover er der tilknyttet en data protection officer (DPO), som skal sikre en høj kvalitet i vores omgang med persondata.

Kræftens Bekæmpelses privatlivspolitik kan findes på [www.cancer.dk](http://www.cancer.dk).

## Corona

For at imødegå de negative konsekvenser på foreningens driftsøkonomi iværksatte foreningens ledelsen en genopretningsplan, som sammensatte sig af de tre elementer; udgiftsopbremsning, træk på foreningens reserver samt en egentlig udgiftsreduktion.

## Forventninger til 2021

I 2021 forventer Kræftens Bekæmpelse samlet set ikke at kunne fastholde resultatet fra 2020, især fordi arveindtægter ikke forventes at nå samme rekordhøje niveau. Hertil kommer en forventning om, at corona fortsat vil påvirke mange indsamlingsaktiviteter i 2021. I 2021 er der planlagt investeringer i flere hverveindsatser, indsamlingsaktiviteter og digitale tiltag, som skal være med til at sikre en fremtidig vækst.

Det forventes, med den gradvise genåbning af samfundet, at både de traditionelle fysiske og de digitale fællesskaber vil få lov at fylde i hverdagen og i foreningens indsamlingsaktiviteter. Foruden fokus på fællesskabet vil Kræftens Bekæmpelse i 2021 arbejde



videre med at målrette og skræddersy en behovsdrevet kommunikation, så den i højere grad bliver relevant for alle. Mange har eksempelvis et informationsønske om at kunne se, hvilken forskel deres støtte gør, hvorfor Kræftens Bekæmpelse arbejder på i højere grad at synliggøre, hvad støtten går til, og hvorfor det nytter at støtte Kræftens Bekæmpelse.

I 2021 gennemføres kampagnen Knæk Cancer i samarbejde med TV 2 for tiende gang. Kampagnen har samlet set bidraget med 1.067,7 mio. kr. til kræftsagen over de sidste 9 år, hvilket vidner om, at kræft er en sag, der berører stort set alle i befolkningen. I 2021 forventer Kræftens Bekæmpelse, at det frivillige engagement vil blive endnu større og håber derfor også, at kampagnen vil give et flot resultat igen i 2021.

Kræftens Bekæmpelse vil også have stor fokus på de øvrige kampagneplatforme herunder Landsindsamlingen, Stafet For Livet, Støt Brysterne, 10-kampen og Kræft er ikke for børn, som udover at være vigtige indtægtskilder også danner rammen om vigtige fællesskaber og understøtter den folkelige opbakning til kræftsagen. Endvidere lanceres i 2021 en ny online spilleplatform WINWIN, hvor overskuddet går til Kræftens Bekæmpelse.

Corona forventes også i 2021 at få konsekvenser for foreningen herunder særligt i forhold til foreningens fysiske aktiviteter i form af Husstandsindsamlingen, Stafet For Livet og Kræftens Bekæmpelses genbrugsbutikker.

Som mange andre organisationer har Kræftens Bekæmpelse grundet corona måtte omlægge sine aktiviteter, således at fysisk fremmøde og fysisk kontakt mellem brugere, frivillige og ansatte begrænses mest muligt, jf. de anbefalinger og påbud, som myndighederne foreskriver. Konkret er stort set samtlige medarbejdere sendt hjem for at arbejde hjemmefra med fuld løn.

## DIREKTIONENS OG FORRETNINGSUDVALGETS UNDERSKRIFTER

### Ledespåtegning

Forretningsudvalget og direktionen har dags dato behandlet og godkendt årsregnskabet for regnskabsåret 1. januar - 31. december 2020 for Kræftens Bekæmpelse.

Årsregnskabet aflægges i overensstemmelse med vedtægternes krav til regnskabsaflæggelsen, ISOBRO's retningslinjer for landsindsamlingsorganisationers regnskabsaflægelse samt god regnskabsskik.

Det er vores opfattelse, at årsregnskabet giver et retvisende billede af foreningens aktiver, passiver og finansielle stilling pr. 31. december 2020 samt af resultatet af foreningens aktiviteter og pengestrømme for regnskabsåret 1. januar - 31. december 2020.

Ledelsens beretning indeholder efter vores opfattelse en retvisende redegørelse for de forhold, som beretningen omhandler.

Årsregnskabet godkendes hermed.

København, den 22. marts 2021

### Direktion

Jesper Fisker  
administrerende direktør

### Forretningsudvalg

Helen Bernt Andersen  
formand

Per Gandrup  
næstformand

Jesper Rotvig Jensen

Børge Frank Koch

Orla Kastrup Kristensen

Kirsten Halskov Madsen

Mads Nordahl Svendsen

# Den uafhængige revisors revisionspåtegning

## Til hovedbestyrelsens medlemmer i Kræftens Bekæmpelse

### Konklusion

Vi har revideret årsregnskabet for Kræftens Bekæmpelse for regnskabsåret 01.01.2020 - 31.12.2020, der omfatter anvendt regnskabspraksis, resultatopgørelse, balance, pengestrømsopgørelse og noter. Årsregnskabet udarbejdes efter god regnskabsskik, jf. beskrivelsen i anvendt regnskabspraksis.

Det er vores opfattelse, at årsregnskabet giver et retvisende billede af foreningens aktiver, passiver og finansielle stilling pr. 31.12.2020 samt af resultatet af foreningens aktiviteter og pengestrømme for regnskabsåret 01.01.2020 - 31.12.2020 i overensstemmelse med god regnskabsskik, jf. beskrivelsen i anvendt regnskabspraksis.

### Grundlag for konklusion

Vi har udført vores revision i overensstemmelse med internationale standarder om revision og de yderligere krav, der er gældende i Danmark, samt standarderne for offentlig revision, idet revisionen udføres på grundlag af bestemmelserne i revisionsinstruks fra Sundheds- og Ældreministeriet. Vores ansvar ifølge disse standarder og krav er nærmere beskrevet i revisionspåtegningens afsnit "Revisors ansvar for revisionen af årsregnskabet". Vi er uafhængige af foreningen i overensstemmelse med internationale etiske regler for revisorer (IESBA's Etiske regler) og de yderligere krav, der er gældende i Danmark, ligesom vi har opfyldt vores øvrige etiske forpligtelser i henhold til disse regler og krav. Det er vores opfattelse, at det opnåede revisionsbevis er tilstrækkeligt og egnet som grundlag for vores konklusion.

### Hovedbestyrelsens ansvar for årsregnskabet

Hovedbestyrelsen har ansvaret for udarbejdelsen af et årsregnskab, der giver et retvisende billede i overensstemmelse med god regnskabsskik, jf. beskrivelsen i anvendt regnskabspraksis. Hovedbestyrelsen har endvidere ansvaret for den interne kontrol, som hovedbestyrelsen anser for nødvendig for at udarbejde et årsregnskab uden væsentlig fejlinformation, uanset om denne skyldes besvigelser eller fejl.

Ved udarbejdelsen af årsregnskabet er hovedbestyrelsen ansvarlig for at vurdere foreningens evne til at fortsætte driften, at oplyse om forhold vedrørende fortsat drift, hvor dette er relevant, samt at udarbejde årsregnskabet på grundlag af regnskabsprincippet om fortsat drift, medmindre hovedbestyrelsen enten har til hensigt at likvidere foreningen, indstille driften eller ikke har andet realistisk alternativ end at gøre dette.

## Revisors ansvar for revisionen af årsregnskabet

Vores mål er at opnå høj grad af sikkerhed for, om årsregnskabet som helhed er uden væsentlig fejlinformation, uanset om denne skyldes besvigelser eller fejl, og at afgive en revisionspåtegning med en konklusion. Høj grad af sikkerhed er et højt niveau af sikkerhed, men er ikke en garanti for, at en revision, der udføres i overensstemmelse med internationale standarder om revision og de yderligere krav, der er gældende i Danmark samt standarderne for offentlig revision, jf. revisionsinstruks fra Sundheds- og Ældreministeriet, altid vil afdække væsentlig fejlinformation, når sådan findes. Fejlinformation kan opstå som følge af besvigelser eller fejl og kan betragtes som væsentlige, hvis det med rimelighed kan forventes, at de enkeltvis eller samlet har indflydelse på de økonomiske beslutninger, som regnskabsbrugerne træffer på grundlag af årsregnskabet.

Som led i en revision, der udføres i overensstemmelse med internationale standarder om revision og de yderligere krav, der er gældende i Danmark, samt standarderne for offentlig revision, jf. revisionsinstruks fra Sundheds- og Ældreministeriet, foretager vi faglige vurderinger og opretholder professionel skepsis under revisionen. Herudover:

- Identificerer og vurderer vi risikoen for væsentlig fejlinformation i årsregnskabet, uanset om denne skyldes besvigelser eller fejl, udformer og udfører revisionshandlinger som reaktion på disse risici samt opnår revisionsbevis, der er tilstrækkeligt og egnet til at danne grundlag for vores konklusion. Risikoen for ikke at opdage væsentlig fejlinformation forårsaget af besvigelser er højere end ved væsentlig fejlinformation forårsaget af fejl, idet besvigelser kan omfatte sammensværgelser, dokumentfalsk, bevidste udeladelser, vildledning eller tilsidesættelse af intern kontrol.
- Opnår vi forståelse af den interne kontrol med relevans for revisionen for at kunne udforme revisionshandlinger, der er passende efter omstændighederne, men ikke for at kunne udtrykke en konklusion om effektiviteten af foreningens interne kontrol.
- Tager vi stilling til, om den regnskabspraksis, som er anvendt af hovedbestyrelsen, er passende, samt om de regnskabsmæssige skøn og tilknyttede oplysninger, som hovedbestyrelsen har udarbejdet, er rimelige.
- Konkluderer vi, om hovedbestyrelsens udarbejdelse af årsregnskabet på grundlag af regnskabsprincippet om fortsat drift er passende, samt om der på grundlag af det opnåede revisionsbevis er væsentlig usikkerhed forbundet med begivenheder eller forhold, der kan skabe betydelig tvivl om foreningens evne til at fortsætte driften. Hvis vi konkluderer, at der er en væsentlig usikkerhed, skal vi i vores revisionspåtegning gøre opmærksom på oplysninger herom i årsregnskabet eller, hvis sådanne oplysninger ikke er tilstrækkelige, modificere vores konklusion. Vores konklusioner er baseret på det revisionsbevis, der er opnået frem til datoen for vores revisionspåtegning. Fremtidige begivenheder eller forhold kan dog medføre, at foreningen ikke længere kan fortsætte driften.
- Tager vi stilling til den samlede præsentation, struktur og indhold af årsregnskabet, herunder noteoplysningerne, samt om årsregnskabet afspejler de underliggende transaktioner og begivenheder på en sådan måde, at der gives et retvisende billede heraf i overensstemmelse med god regnskabspraksis, jf. beskrivelsen i anvendt regnskabspraksis.

Vi kommunikerer med den øverste ledelse om blandt andet det planlagte omfang og den tidsmæssige placering af revisionen samt betydelige revisionsmæssige observationer, herunder eventuelle betydelige mangler i intern kontrol, som vi identificerer under revisionen.

## **Udtalelse om ledelsens regnskabsberetning**

Ledelsen er ansvarlig for ledelsens regnskabsberetning.

Vores konklusion om årsregnskabet omfatter ikke ledelsens regnskabsberetning, og vi udtrykker ingen form for konklusion med sikkerhed om ledelsens regnskabsberetning.

I tilknytning til vores revision af årsregnskabet er det vores ansvar at læse ledelsens regnskabsberetning og i den forbindelse overveje, om ledelsens regnskabsberetning er væsentligt inkonsistent med årsregnskabet eller vores viden opnået ved revisionen eller på anden måde synes at indeholde væsentlig fejlinformation.

Vores ansvar er derudover at overveje, om ledelsens regnskabsberetning indeholder krævede oplysninger i henhold til god regnskabsskik.

Baseret på det udførte arbejde er det vores opfattelse, at ledelsens regnskabsberetning er i overensstemmelse med årsregnskabet og er udarbejdet i overensstemmelse med god regnskabsskik. Vi har ikke fundet væsentlig fejlinformation i ledelsens regnskabsberetning.

## **Erklæring i henhold til anden lovgivning og øvrig regulering**

### **Udtalelse om juridisk-kritisk revision og forvaltningsrevision**

Hovedbestyrelsen er ansvarlig for, at de dispositioner, der er omfattet af regnskabsaflæggelsen, er i overensstemmelse med meddelte bevillinger, love og andre forskrifter samt med indgåede aftaler og sædvanlig praksis. Hovedbestyrelsen er også ansvarlig for, at der er taget skyldige økonomiske hensyn ved forvaltningen af de midler og driften af aktiviteterne, der er omfattet af årsregnskabet. Hovedbestyrelsen har i den forbindelse ansvar for at etablere systemer og processer, der understøtter sparsommelighed, produktivitet og effektivitet.

I tilknytning til vores revision af årsregnskabet er det vores ansvar at gennemføre juridisk-kritisk revision og forvaltningsrevision af udvalgte emner i overensstemmelse med standarderne for offentlig revision. I vores juridisk-kritiske revision efterprøver vi med høj grad af sikkerhed for de udvalgte emner, om de undersøgte dispositioner, der er omfattet af regnskabsaflæggelsen, er i overensstemmelse med de relevante bestemmelser i bevillinger, love og andre forskrifter samt indgåede aftaler og sædvanlig praksis. I vores forvaltningsrevision vurderer vi med høj grad af sikkerhed, om de undersøgte systemer, processer eller dispositioner understøtter skyldige økonomiske hensyn ved forvaltningen af de midler og driften af aktiviteterne, der er omfattet af årsregnskabet.

Hvis vi på grundlag af det udførte arbejde konkluderer, at der er anledning til væsentlige kritiske bemærkninger, skal vi rapportere herom i denne udtalelse.

Vi har ingen væsentlige kritiske bemærkninger at rapportere i den forbindelse.

København, den 22.03.2021

## **Deloitte**

Statsautoriseret Revisionspartnerselskab  
CVR-nr. 33 96 35 56

Henrik Jacob Vilmann Wellejus  
statsautoriseret revisor  
MNE-nr. mne24897

Christian Sanderhage  
statsautoriseret revisor  
MNE-nr. mne23347

## ANVENDT REGNSKABSPRAKSIS

Årsregnskabet er aflagt i overensstemmelse med foreningens vedtægter, ISOBRO's retningslinjer for indsamlingsorganisationers regnskabsaflæggelse samt god dansk regnskabskik.

Den anvendte regnskabspraksis er uændret i forhold til sidste år.

I nedenstående oversigt kan ses, hvordan Kræftens Bekæmpelse anvender ISOBRO's retningslinjer:

Emne	Følger	Følger ikke (delvist)
Opgørelse af administrationsprocent og øvrige nøgletal	x	
Indregning af kursgevinster og -tab i resultatopgørelsen	x	
Resultatdisponering	x	
Lønnoter og oplysning af løn til direktør	x	
Indregning af ejendomme og afskrivning herpå	x	
Indregning af maskiner og inventar og afskrivning herpå		(x)
Indregning af varebeholdninger		x
Momskompensation	x	
Udarbejdelse af pengestrømsopgørelse	x	
Regnskabsopstilling	x	
Egenkapitalen og elementerne i egenkapitalen	x	

### Generelt om indregning og måling

#### Aktiver og forpligtelser

Aktiver er værdier ejet af foreningen eller skyldige beløb til foreningen. Det kan være kontanter og bankindeståender, kort- og langfristede værdipapirer, grunde og bygninger, inventar og kontorudstyr mv. Skyldige beløb til foreningen er typisk andre tilgodehavender, hvor betaling først modtages efter balancedagen. Skyldige beløb til foreningen er også bindende tilsagn om tilskud, arv eller gaver, som er modtaget fra tredjemand inden balancedagen, men som først betales efter balancedagen, og betalte omkostninger inden balancedagen som vedrører perioden efter balancedagen, f.eks. husleje.

Aktiver indregnes i balancen, når det er sandsynligt, at fremtidige økonomiske fordele vil tilgå foreningen, og det enkelte aktivs værdi kan måles pålideligt.

Forpligtelser er beløb, som foreningen skylder til andre, f.eks. kreditorer, skyldige bevillinger til videnskabeligt arbejde, feriepengeforpligtelse, skyldig A-skat mv. Forpligtelser indregnes i balancen, når foreningen, som følge af en tidligere begivenhed, har en retlig eller faktisk forpligtelse, og det er sandsynligt, at fremtidige økonomiske fordele vil fragå foreningen, og forpligtelsens værdi kan måles pålideligt.

Ved første indregning måles aktiver og forpligtelser til kostpris. Måling efter første indregning sker som beskrevet for hver enkelt regnskabspost nedenfor.

Ved indregning og måling tages hensyn til forudsigelige risici og tab, der måtte fremkomme inden årsrapporten aflægges, og som be- eller afkræfter forhold, der eksisterede på balancedagen.

## **Indtægter og udgifter**

Indtægter er beløb, som har forøget foreningens egenkapital, dvs. værdien af transaktioner, begivenheder og lignende, der har forøget foreningens nettoaktiver. Eksempler på indtægter er donationer i form af arv og gaver, kontingentbetalinger fra medlemmer, diverse finansielle indtægter mv. og tilskud fra offentlige myndigheder.

Udgifter er beløb, som er forbrugt af foreningen og dermed har formindsket foreningens egenkapital, dvs. værdien af transaktioner, begivenheder og lignende, der har formindsket foreningens nettoaktiver. Eksempler på udgifter er løn til medarbejdere og udgifter til formålsbestemte aktiviteter og lignende. I udgifterne indgår også årlige afskrivninger på foreningens materielle anlægsaktiver som bygninger og anlæg.

I resultatopgørelsen indregnes indtægter som hovedregel, i takt med at de indtjenes, mens udgifter indregnes med de beløb, der vedrører regnskabsåret. Indregningen sker som beskrevet for hver enkelt regskabspost nedenfor.

## **Resultatopgørelse**

### **Indtægter**

Foreningens indtægter omfatter kontingenter, donationer i form af arve- og gavebeløb, indsamlinger og lignende, nettoomsætning fra øvrige arrangementer samt omsætning fra salg af varer i genbrugsbutikker og øvrig salg af varer blandt andet på foreningens hjemmeside.

### **Arv og testamentariske gaver**

Arv og testamentariske gaver indtægtsføres, når endelig boopgørelse foreligger, og arven er modtaget, mens modtagne acontoindbetalinger medtages i balancen under posten Aconto-arvebeløb til senere opgørelse. Arvebeløb, som afventer et konkret forskningsprojekt, præsenteres som Modtagne endnu ikke anvendte tilskud fra eksterne bevillingsgivere under regnskabsposten Skyldige udgifter mv.

### **Medlemsbidrag, bidrag fra fonde samt gaver og tilskud**

Medlemsbidrag, bidrag fra fonde, gaver og tilskud indtægtsføres på modtagelsestidspunktet. Bidrag fra erhverv, herunder individuelle kontingenter betalt af virksomheder, indtægtsføres på faktureringstidspunktet.

### **Modtagne tilskud**

Modtagne tilskud til konkrete forskningsprojekter indtægtsføres, i takt med at tilskudene anvendes.

### **Indsamlinger og lotterier**

Indtægter fra indsamlinger og lotterier indregnes i resultatopgørelsen i den periode, indsamlingen eller lotteriet vedrører.

### **Salg af produkter**

Indtægter ved salg af produkter mv., herunder også salg fra genbrugsbutikker, indregnes i resultatopgørelsen på faktureringstidspunktet.

### **Offentlige tilskud**

Offentlige tilskud indtægtsføres, når foreningen har erhvervet ret til beløbet.

### **Momskompensation mv.**

Indtægter ved momskompensation mv. udgøres af indtægter vedrørende momsrefusion af fællesudgifter og momskompensation og indregnes i resultatopgørelsen på modtagelsestidspunktet.

## Finansielle poster

Finansielle poster omfatter renteindtægter og -omkostninger, aktieudbytte, udlejningsindtægt, realiserede og urealiserede kursgevinster og -tab samt øvrige finansielle poster.

## Udgifter

### Udgifter anvendt til indtægtsskabende aktiviteter

Projektudgifter vedrørende indtægtsskabende aktiviteter udgiftsføres ved afholdelse. Der foretages sædvanlig periodisering af udgifter, så de omfatter det regnskabsår, de vedrører. Udgifterne henføres direkte til de enkelte aktiviteter efter forbrug.

Udgifter ved indtægtsskabende aktiviteter omfatter direkte og indirekte udgifter vedrørende indsamlingsprojekter.

### Udgifter anvendt til formålsbestemte aktiviteter

Udgifter anvendt til formålsbestemte aktiviteter omfatter direkte henførbare udgifter til gennemførelse af regnskabsårets formålsbestemte aktiviteter i form af:

- Forskning
- Patientstøtte
- Oplysning

Udgifter relateret til disse aktiviteter indregnes i resultatopgørelsen på tidspunktet for deres afholdelse. Udgifterne omfatter blandt andet direkte henførbare lønninger, personaleomkostninger samt øvrige omkostninger, der er en direkte følge af de udførte aktiviteter.

Herudover indregnes fordelte fællesudgifter til kantine, HR, it og lokaledrift på Strandboulevarden efter aktiviteterens forbrug ud fra fordelingsnøglerne; antal medarbejdere, antal it arbejdspladser og antal kvadratmeter.

Bevillinger til et- eller flerårige forskningsprojekter udgiftsføres på bevillingstidspunktet. Bevillinger, der på statustidspunktet endnu ikke er udbetalt, optages som gæld under regnskabsposten Skyldige bevillinger til videnskabeligt arbejde.

Omkostninger til inventar- og laboratorieudstyr mv. udgiftsføres på anskaffelsestidspunktet.

### Administrationsudgifter – ikke fordelte udgifter

Administrationsudgifter i regnskabet er udgifter til administrerende direktør, økonomi- og formueforvaltning, samt betjening af hovedbestyrelse og udvalg.

### Fællesudgifter til fordeling

Fællesudgifter til kantine, HR, it, og lokaledrift på Strandboulevarden fordeles til de enkelte aktiviteter efter forbrug. Konkret fordeles fællesudgifter efter antal medarbejdere, antal it arbejdspladser og antal kvadratmeter.

### Af- og nedskrivninger

Af- og nedskrivninger foretaget på foreningens bygninger og øvrige anlægsaktiver fordeles til de forbrugende afdelinger som en del af de fælles lokaleudgifter. Afskrivning på foreningens immaterielle aktiver, som har indtægtsskabende formål, udgiftsføres som udgifter hertil.

### Skat

Kræftens Bekæmpelse er en almenvælgørende forening og er efter selskabsskatteloven fritaget for skatteansættelse.



## Balance

### Immaterielle anlægsaktiver

Immaterielle anlægsaktiver måles til kostpris med fradrag af akkumulerede af- og nedskrivninger. Kostprisen omfatter anskaffelsespris og udgifter, som er direkte tilknyttet anskaffelsen. Der foretages lineær afskrivning ved ibrugtagning. Afskrivning baseres på en brugstid på 5 år.

### Materielle anlægsaktiver

#### Bygninger

Materielle anlægsaktiver måles til kostpris med fradrag af akkumulerede af- og nedskrivninger og fradrag af forventet restværdi efter afsluttet brugstid.

Kostprisen omfatter anskaffelsespris og udgifter, som er direkte tilknyttet anskaffelsen.

Værdien af ejendommen på Strandboulevarden 49 bindes på foreningens egenkapital som en ejendomsreserve. Der foretages lineære afskrivninger baseret på 50 års brugstid.

Arveudlagte ejendomme, der er bestemt til videresalg, eller hvor der påhviler beboelsesret mv., optages til de oprindelige udlægsværdier, og der foretages ikke afskrivning.

#### Maskiner og inventar

Anlægsaktiver, som bidrager til indtægtsskabende virksomhed, aktiveres, når de overstiger en anskaffelsesværdi på 2,0 mio. kr. Ved optagelse i regnskabet afskrives aktivet lineært over dets vurderede levetid. Afskrivninger medtages som udgift til indtægtsskabende aktiviteter.

Anlægsaktiver anskaffet til de formålsbestemte aktiviteter straks afskrives i det regnskabsår, hvor de er erhvervet.

ISOBRO's retningslinjer foreskriver, at der aktiveres og afskrives på anlægsaktiver anskaffet til anvendelse også til de formålsbestemte aktiviteter. Her har foreningen valgt at fravige retningslinjerne. Dette begrundes i, at det stort set er umuligt ved anskaffelsen af et aktiv til en særlig indsats at vurdere dette aktivs levetid. Der kan ske udvikling i aktiviteten, som gør, at en anskaffelse hurtigt er forældet eller ikke brugbar mere. Foreningen har derfor valgt af forsigtighedshensyn at udgiftsføre anskaffelsen på erhvervelsestidspunktet, når det drejer sig om anlægsaktiver til formålsbestemte aktiviteter. Dette vurderes ikke at have indflydelse på foreningens økonomiske stilling.

### Finansielle anlægsaktiver

Finansielle anlægsaktiver omfatter værdipapirer i form af obligationer, aktier og pantebreve mv.

Børsnoterede obligationer og aktier måles til dagsværdi på balancedagen. Pantebreve mv. måles til en skønnet dagsværdi beregnet ved anvendelse af almindeligt accepterede beregningsmetoder. Realiserede og urealiserede kursgevinster og -tab posteres som en finansiell indtægt eller omkostning i regnskabsåret.

Beholdningen af værdipapirer giver et afkast, dels i form af renter og udbytter, dels i form af kursgevinster og -tab. For at afskærme de formålsbestemte aktiviteter fra tilfældige kursudsving, konjunkturer og øvrige forhold, som har indvirkning på kursen af værdipapirbeholdningen, opererer Kræftens Bekæmpelse med en kursreguleringsfond, som er en del af foreningens egenkapital. Her indgår værdireguleringer på foreningens værdipapirbeholdning; realiserede såvel som urealiserede værdireguleringer.

## Varebeholdninger

ISOBRO's retningslinjer foreskriver at optage varebeholdninger til kostpris. Denne retningslinje har foreningen valgt ikke at følge. Af forsigtighedshensyn bliver varer købt til videresalg udgiftsført på den pågældende indsamlingsaktivitet på erhvervelsestidspunktet og udgiftsføres således uafhængigt af salgets forløb. Dette vurderes ikke at have indflydelse på foreningens økonomiske stilling.

## Tilgodehavender, forudbetalte udgifter mv.

Tilgodehavender måles til amortiseret kostpris, der sædvanligvis svarer til nominel værdi, med fradrag af nedskrivninger til imødegåelse af forventede tab.

Forudbetalte udgifter omfatter udgifter vedrørende næste regnskabsår.

## Likvide beholdninger

Likvide beholdninger består af kontanter og bankindeståender.

## Egenkapital

Egenkapital består af en bunden kapital i form af en ejendomsreserve samt en disponibel kapital sammensat af en driftsfond og kursreguleringsfond. I disponibel kapital indgår endvidere reserver, der er disponeret til gennemførelse af særlige formålsbestemte aktiviteter i efterfølgende regnskabsår.

Egenkapitalen består af:

### Bundne midler:

#### Ejendomsreserve

I forbindelse med at Kræftens Bekæmpelse har valgt at følge ISOBRO's retningslinjer, er foreningens ejendom på Strandboulevarden 49 blevet indregnet i regnskabet. Ejendommen har tidligere været værdiansat til 0 kr. Da indregningen af ejendommen ikke er et resultat af en realiseret handel, reserveres 'indtægten' som en bunden reserve under egenkapitalen, benævnt ejendomsreserve. Reserven reduceres, hvis ejendommen sælges, udgår, af- eller nedskrives.

### Disponible midler:

Driftsfonden er midler, som kan anvendes til finansiering af kommende års drift af Kræftens Bekæmpelse.

Kursreguleringsfonden opsamler realiserede og urealiserede kursgevinster og -tab. Kursreguleringsfonden skal sikre, at kurstab på værdipapirbeholdningen ikke medfører begrænsninger i foreningens planlagte aktivitetsniveau.

Reservation til Knæk Cancer-uddeling er midler, som er indsamlet i forbindelse med Knæk Cancer, men som endnu ikke er uddelt. Disse midler skal ikke bruges til den løbende drift af foreningen, hvorfor de er reserveret på en selvstændig linje i egenkapitalen, så de holdes adskilt fra driftsfonden.

Reservation til strategiske projekter knytter sig til beslutningen om at anvende 30,0 mio. kr. årligt i 10 år fra 2010 til 2019 til særlige strategiske indsatsområder. Reservationen er opløst i 2020 og restbeløbet er overført til driftsfonden.

### Skyldige udgifter mv.

Skyldige udgifter udgøres af gæld til kreditorer, skyldig A-skat mv. Beregnet feriepengeforpligtelse opgøres med udgangspunkt i de indgåede overenskomster og de løbende registreringer.

### Skyldige bevillinger til videnskabeligt arbejde

Skyldige bevillinger til videnskabeligt arbejde udgøres af gæld i form af bevillinger, som tidligere er bevilliget fra de videnskabelige udvalg, forretningsudvalg og hovedbestyrelse, men endnu ikke er udbetalt.

### Andre finansielle forpligtelser

Andre finansielle forpligtelser måles til amortiseret kostpris, der sædvanligvis svarer til nominal værdi.

### Nøgletal

Nøgletal er opgjort i overensstemmelse med anbefalinger fra organisationen ISOBRO. Nøgletal præsenteres i ledelsesberetningen jf. opstilling nedenfor.

Nøgletal	Beregningsformel	Nøgletal udtrykker
Overskudsgrad ved indsamlinger mv.	$\frac{\text{Resultat af indtægtsskabende aktivitet} * 100}{\text{Indtægter ved indtægtsskabende aktiviteter}}$	Den andel af de i regnskabsperioden indtægtsførte midler, som er tilbage til foreningen, efter at direkte henførbare udgifter til frembringelse af indtægterne er fratrukket.
Administrationsprocent	$\frac{\text{Administrationsudgifter} * 100}{\text{Indtægter ved indtægtsskabende aktiviteter}}$	Den del af foreningens samlede indtægter der er medgået til henholdsvis administration og lignende og ikkefordelbare udgifter.
Formålsprocent	$\frac{\text{Udgifter ved formålsbestemte aktiviteter} * 100}{\text{Indtægter ved indtægtsskabende aktiviteter}}$	Den andel af foreningens samlede indtægter der er medgået til formålsbestemte aktiviteter i form af afholdte udgifter direkte henførbare til de pågældende aktiviteter.
Konsolideringsprocent	$\frac{\text{Årets resultat} * 100}{\text{Indtægter ved indtægtsskabende aktiviteter}}$	Den del af foreningens samlede indtægter, der er medgået til konsolidering af foreningens formue.
Sikkerhedsmargin	$\frac{\text{Egenkapital} * 100}{\text{Samlede udgifter til indtægtsskabende, formålsbestemte og generelle aktiviteter}}$	I hvor høj grad egenkapitalen ultimo regnskabsåret kan dække foreningens udgifter.
Soliditetsgrad	$\frac{\text{Egenkapital} * 100}{\text{Balance i alt}}$	Foreningens finansielle styrke.

### Antal medlemmer

Antal medlemmer er opgjort som antal registrerede medlemmer, der har betalt medlemskontingent for en periode, der løber henover balancedagen eller påbegynder dagen efter balancedagen.

### Antal ansatte

Gennemsnitligt antal ansatte er beregnet baseret på det samlede indbetalte ATP-bidrag i regnskabsåret for danske medarbejdere (ATP-metoden) tillagt beregnet antal medarbejdere aflønnet i udlandet baseret på registrerede aflønnede timer. Frivillige medarbejdere indgår ikke i tallet.

### Lønnote

Lønnoten viser den samlede udbetalte løn til foreningens ansatte samt særskilt oplysning om aflønning til den administrerende direktør. Hvis den administrerende direktør modtager honorar, eller anden aflønning for eventuelle tillidsposter, tilfalder disse foreningen.

## **Pengestrømsopgørelse**

Pengestrømsopgørelsens formål er at give information om foreningens pengestrømme for regnskabsåret og etablere forbindelse mellem resultatopgørelsen og balancen. Pengestrømsopgørelsen er opdelt i driftsaktiviteter og investeringer og viser, hvor pengene kommer fra, hvordan de anvendes, og hvad den skabte likviditet fra driften bliver anbragt i.

Pengestrømmene opgøres som pengestrømme fra driften og pengestrømme fra ændring i balanceposterne. F.eks. vil en stigning i gæld og skyldige omkostninger være et udtryk for sparet træk på likvider, hvorfor denne stigning anses som pengestrøm ind. Tilsvarende vil et fald i et tilgodehavende være udtryk for nettoindbetaling fra kunder, hvorfor dette også anses som en pengestrøm ind.

## FEM ÅR I HOVEDTAL

Hoved- og nøgletal	1.000 kr.	2016	2017	2018	2019	2020
<b>Resultatopgørelse</b>						
Offentlige midler		27.563	27.063	28.809	27.844	26.965
Indsamlede private midler		716.182	674.749	707.000	761.530	724.699
Momskompensation mv.		21.542	21.308	18.334	17.360	19.545
Indtægt ved genbrug, arrangem. og salg af produkter		88.315	95.825	94.844	109.883	76.594
Finansielle poster		59.753	64.126	-37.477	161.806	35.585
<b>Bruttoindtægter</b>		<b>913.355</b>	<b>883.071</b>	<b>811.510</b>	<b>1.078.423</b>	<b>883.388</b>
Udgifter ved indtægtsskabende aktiviteter		-198.225	-197.264	-198.461	-215.554	-209.920
<b>Nettoindtægter i alt</b>		<b>715.130</b>	<b>685.807</b>	<b>613.049</b>	<b>862.869</b>	<b>673.468</b>
Forskning		392.882	410.281	399.552	415.851	395.791
Patientstøtte		125.499	109.943	111.656	129.324	113.391
Oplysning		99.298	121.215	119.615	123.792	113.256
Udgifter ved formålsbestemte aktiviteter		617.679	641.439	630.823	668.967	622.438
Administrationsudgifter		21.125	20.194	21.373	22.610	21.603
<b>Udgifter i alt</b>		<b>638.804</b>	<b>661.633</b>	<b>652.196</b>	<b>691.577</b>	<b>644.041</b>
<b>Årets resultat</b>		<b>76.326</b>	<b>24.174</b>	<b>-39.147</b>	<b>171.292</b>	<b>29.427</b>
<b>Balance</b>						
Immaterielle anlægsaktiver mv.		13.522	16.726	12.544	8.363	4.182
Ejendomme		231.849	228.410	226.209	223.510	228.459
Anlægsaktiver i alt		245.371	245.136	238.753	231.873	232.641
Diverse tilgodehavender, forudbetalte udgifter mv.		68.177	79.425	61.778	61.427	65.856
Mellemregning med fonde mv.		26.254	29.487	30.322	25.048	29.715
Værdipapirer		1.336.052	1.397.712	1.429.720	1.612.391	1.700.727
Likvide beholdninger		115.576	94.990	68.534	104.114	104.100
Omsætningsaktiver i alt		1.546.059	1.601.614	1.590.354	1.802.980	1.900.398
<b>Aktiver i alt</b>		<b>1.791.430</b>	<b>1.846.750</b>	<b>1.829.107</b>	<b>2.034.853</b>	<b>2.133.039</b>
Bunden egenkapital		225.281	223.142	220.941	218.242	223.191
Fri egenkapital		876.544	902.857	865.912	1.039.903	1.064.381
Egenkapital i alt		1.101.825	1.125.999	1.086.853	1.258.145	1.287.572
Skyldige udgifter mv.		235.894	221.485	205.507	215.994	251.424
Aconto-arvebeløb til senere opgørelse		41.122	70.406	90.531	75.748	104.156
Skyldige bevillinger til videnskabeligt arbejde		412.589	428.860	446.216	484.966	489.887
Gæld i alt		689.605	720.751	742.254	776.708	845.467
<b>Passiver i alt</b>		<b>1.791.430</b>	<b>1.846.750</b>	<b>1.829.107</b>	<b>2.034.853</b>	<b>2.133.039</b>

## FEM ÅR I HOVEDTAL

Resultatopgørelse i %	2016	2017	2018	2019	2020
<b>Fordeling af ordinære indtægter i %</b>					
Offentlige midler	3,0	3,1	3,6	2,6	3,1
Indsamlede private midler	78,4	76,4	87,1	70,6	82,0
Momskompensation mv.	2,4	2,4	2,3	1,6	2,2
Indtægt ved genbrug, arrangem. og salg af produkter	9,7	10,9	11,7	10,2	8,7
Finansielle poster	6,5	7,3	-4,6	15,0	4,0
	100,0	100,0	100,0	100,0	100,0
<b>Fordeling af udgifter i %</b>					
Forskning	61,5	62,0	61,3	60,1	61,5
Patientstøtte	19,6	16,6	17,1	18,7	17,6
Oplysning	15,5	18,3	18,3	17,9	17,6
Administrationsudgifter	3,3	3,1	3,3	3,3	3,4
	100,0	100,0	100,0	100,0	100,0

Udvalgte nøgletal	1.000 kr.	2016	2017	2018	2019	2020
<b>Antal ansatte</b> omregnet til fuldtidsansatte		688	710	712	696	689
<b>Medlemsantal</b>		<b>417.324</b>	<b>407.904</b>	<b>402.126</b>	<b>402.992</b>	<b>391.181</b>
Indgået medlemskontingent mv.		145.305	136.257	147.521	148.540	152.534
Bidrag pr. medlem i kr.		348	334	367	369	390
<b>Arveindtægter</b>		<b>146.582</b>	<b>141.839</b>	<b>178.524</b>	<b>217.676</b>	<b>222.107</b>
Antal afsluttede arvesager		262	293	280	299	296
Provenu pr. arvesag		559	484	638	728	750
<b>Antal indsamlere</b> ved Husstandsindsamling		<b>32.000</b>	<b>32.000</b>	<b>30.000</b>	<b>30.000</b>	<b>8.500</b>
Overskud ved Husstandsindsamling		30.326	27.702	25.682	28.658	10.907
Overskud pr. indsamler i kr.		948	866	856	955	1.283
Overskud ved <b>lotterier</b>		<b>63.538</b>	<b>43.483</b>	<b>44.345</b>	<b>41.598</b>	<b>40.670</b>
Overskud ved <b>Knæk Cancer</b>		<b>137.552</b>	<b>127.471</b>	<b>126.121</b>	<b>131.433</b>	<b>124.814</b>
<b>Stafet For Livet</b>		<b>11.147</b>	<b>8.388</b>	<b>5.534</b>	<b>3.257</b>	<b>-8.632</b>
Antal stafetter		48	66	74	75	39
Antal deltagere		75.000	80.000	75.000	65.036	7.734
<b>Kræftens Bekæmpelses genbrugsbutikker</b>		<b>7.659</b>	<b>8.392</b>	<b>6.001</b>	<b>8.018</b>	<b>2.071</b>
Antal butikker		13	13	14	14	15
Antal frivillige		942	920	1.000	1.000	1.000
<b>Offentlige tilskud</b>		<b>27.563</b>	<b>27.063</b>	<b>28.809</b>	<b>27.844</b>	<b>26.965</b>

## UDVALGTE NØGLETAL

Udvalgte nøgletal	Formel	2020	2019
<b>Overskudsgrad ved indsamlinger mv.</b> Andel af de indtægtsførte midler, som er tilbage efter omkostninger til frembringelse af indtægterne er fratrukket.	$\frac{\text{Resultat af indtægtsskabende aktivitet} * 100}{\text{Indtægter ved indtægtsskabende aktiviteter}}$	75,2%	76,5%
<b>Administrationsprocent</b> Andelen af foreningens indtægter som er gået til administration.	$\frac{\text{Administrationsudgifter} * 100}{\text{Indtægter ved indtægtsskabende aktiviteter}}$	2,5%	2,5%
<b>Formålsprocent</b> Andel af indtægter som er gået til formålsbestemte aktiviteter.	$\frac{\text{Udgifter ved formålsbestemte aktiviteter} * 100}{\text{Indtægter ved indtægtsskabende aktiviteter}}$	73,4%	73,0%
<b>Konsolideringsprocent</b> Andel af indtægterne som er gået til konsolidering af foreningens formue.	$\frac{\text{Årets resultat} * 100}{\text{Indtægter ved indtægtsskabende aktiviteter}}$	3,5%	18,7%
<b>Sikkerhedsmargin</b> Udtrykker i hvor høj grad egenkapitalen ultimo regnskabsåret kan dække omkostningerne.	$\frac{\text{Egenkapital} * 100}{\text{Samlede udgifter til indtægtsskabende, formålsbestemte og generelle aktiviteter}}$	150,8%	138,7%
<b>Soliditetsgrad</b> Udtrykker foreningens finansielle styrke.	$\frac{\text{Egenkapital} * 100}{\text{Balance i alt}}$	60,4%	61,8%

# RESULTATOPGØRELSE 1. JANUAR - 31. DECEMBER 2020

1.000 kr.	Note	2020	2019
<b>Indtægtsskabende aktiviteter</b>			
Offentlige midler	1	26.965	27.844
Indsamlede private midler	2	724.699	761.530
Momskompensation mv.	3	19.545	17.360
Indtægter ved genbrug, arrangementer, kampagner og øvrige aktiviteter	4	76.594	109.883
<b>Indtægter ved indtægtsskabende aktiviteter i alt</b>		<b>847.803</b>	<b>916.617</b>
Udgifter ved indtægtsskabende aktiviteter	5	-209.920	-215.554
<b>Resultat af indtægtsskabende aktiviteter</b>		<b>637.883</b>	<b>701.063</b>
Forskning	7	-395.791	-415.851
Patientstøtte	8	-113.391	-129.324
Oplysning	9	-113.256	-123.792
<b>Udgifter ved formålsbestemte aktiviteter</b>		<b>-622.438</b>	<b>-668.967</b>
<b>Resultat efter formålsbestemte aktiviteter</b>		<b>15.445</b>	<b>32.096</b>
Administrationsudgifter	10	-21.603	-22.610
<b>Resultat før finansielle poster</b>		<b>-6.158</b>	<b>9.486</b>
Finansielle poster	11	35.585	161.806
<b>Årets resultat</b>		<b>29.427</b>	<b>171.292</b>
<b>Forslag til resultatdisponering</b>			
Overført til kursreguleringsfonden		-1.560	135.332
Overført fra ejendomsreserven		4.949	-2.699
Regulering Knæk Cancer-reservation		200	1.265
<i>Overført til driftsfonden:</i>			
Forbrug Reservation til Kost, Kræft og Helbred næste Generation		-	-
Forbrug Reservation til pulje til patientforeninger		-1.500	-1.500
Overført til driftsfonden, rest		27.337	38.894
<b>Disponeret i alt</b>		<b>29.427</b>	<b>171.292</b>



## BALANCE PR. 31.12.2020

<b>Aktiver</b>	1.000 kr.	<b>Note</b>	2020	2019
CRM- og lotterisystem		<b>12</b>	4.182	8.363
<b>Immaterielle anlægsaktiver</b>			<b>4.182</b>	<b>8.363</b>
Ejendomme		<b>13</b>	228.459	223.510
<b>Materielle anlægsaktiver</b>			<b>228.459</b>	<b>223.510</b>
<b>Anlægsaktiver i alt</b>			<b>232.641</b>	<b>231.873</b>
Diverse tilgodehavender, forudbetalte udgifter mv.		<b>14</b>	65.856	61.427
Mellemregning med fonde			29.715	25.048
<b>Tilgodehavender</b>			<b>95.571</b>	<b>86.475</b>
Værdipapirer		<b>15</b>	1.700.727	1.612.391
Likvide beholdninger			104.100	104.114
<b>Værdipapirer og likvider</b>			<b>1.804.827</b>	<b>1.716.505</b>
<b>Omsætningsaktiver i alt</b>			<b>1.900.398</b>	<b>1.802.980</b>
<b>Aktiver i alt</b>			<b>2.133.039</b>	<b>2.034.853</b>

<b>Passiver</b>	1.000 kr.	<b>Note</b>	2020	2019
Ejendomsreserve		<b>16</b>	223.191	218.242
<b>Bundne midler</b>			<b>223.191</b>	<b>218.242</b>
Driftsfond		<b>17</b>	793.578	709.802
Kursreguleringsfond		<b>18</b>	228.168	252.728
Reservation til Knæk Cancer-uddeling		<b>19</b>	42.635	42.434
Reservation til strategiske projekter		<b>20</b>	-	34.939
<b>Disponible midler</b>			<b>1.064.381</b>	<b>1.039.903</b>
<b>Egenkapital i alt</b>			<b>1.287.572</b>	<b>1.258.145</b>
Skyldige udgifter mv.		<b>21</b>	251.424	215.994
Aconto-arvebeløb til senere opgørelse			104.156	75.748
Skyldige bevillinger til videnskabeligt arbejde		<b>22</b>	489.887	484.966
<b>Gæld i alt</b>			<b>845.467</b>	<b>776.708</b>
<b>Passiver i alt</b>			<b>2.133.039</b>	<b>2.034.853</b>

# PENGESTRØMSOPGØRELSE

1.000 kr.	2020	2019
<b>Pengestrøm fra driften</b>		
Resultat af indtægtsskabende aktiviteter	637.883	701.063
Fald i tilgodehavender	-9.096	5.625
Stigning i skyldige udgifter	35.430	10.487
Stigning til skyldige bevillinger til videnskabeligt arbejde	4.921	38.750
Tillagt afskrivninger	6.957	6.880
Udgifter ved formålsbestemte aktiviteter og administration	-644.041	-691.577
Fald i aconto-arvebeløb til senere opgørelse	28.408	-14.783
<b>Pengestrømme fra formålsbestemte driftsaktiviteter</b>	<b>60.462</b>	<b>56.445</b>
Realiserede afkast på finansielle poster	37.143	26.473
Realiseret kursgevinst/tab på værdipapirer	-15.691	34.541
<b>Realiserede afkast og kursgevinster og -tab mv.</b>	<b>21.452</b>	<b>61.014</b>
<b>I alt pengestrøm fra driften</b>	<b>81.914</b>	<b>117.459</b>
<b>Pengestrøm fra investeringer</b>		
Investering i bygningsforbedringer på Strandboulevarden 49	-7.725	-
Stigning i værdipapirer mv.	-74.203	-81.880
<b>Pengestrømme fra investeringer</b>	<b>-81.928</b>	<b>-81.880</b>
<b>Årets pengestrøm</b>	<b>-14</b>	<b>35.579</b>
Likvide beholdninger 01.01	104.114	68.534
<b>Likvide beholdninger 31.12</b>	<b>104.100</b>	<b>104.114</b>

## NOTER TIL ÅRSREGNSKAB 2020

1.000 kr.	2020	2019
<b>NOTE 1</b>		
<b>Offentlige midler</b>		
Sundheds- og Ældreministeriets driftspulje	20.000	20.000
Tilskud fra regioner til kræftrådgivninger	6.965	7.844
<b>Offentlige midler i alt</b>	<b>26.965</b>	<b>27.844</b>
<b>NOTE 2</b>		
<b>Indsamlede private midler</b>		
Arv og testamentariske gaver	222.107	217.676
Bidrag fra fonde	2.775	2.856
Erhverv	18.218	16.948
Tilskud til konkrete projekter	92.890	120.351
Medlemskontingenter og bidrag fra medlemmer og faste bidragydere	152.534	148.540
Lotterier	75.658	71.075
Husstandsindsamlingen	18.605	35.374
Knæk Cancer	141.912	148.710
<b>Indsamlede private midler i alt</b>	<b>724.699</b>	<b>761.530</b>

## NOTER TIL ÅRSREGNSKAB 2020

1.000 kr.	2020	2019
<b>NOTE 3</b>		
<b>Momskompensation mv.</b>		
Momsrefusion af fællesudgifter	10.911	9.868
Momskompensation	8.634	7.492
<b>Momskompensation mv. i alt</b>	<b>19.545</b>	<b>17.360</b>
<b>NOTE 4</b>		
<b>Indtægter ved genbrug, arrangementer, kampagner og øvrige aktiviteter</b>		
Genbrugsbutikker	26.973	31.595
Arrangementer, kampagner og øvrige aktiviteter	49.621	78.288
<b>Indtægter ved genbrug, arrangementer, kampagner og øvrige aktiviteter i alt</b>	<b>76.594</b>	<b>109.883</b>
<b>NOTE 5</b>		
<b>Udgifter ved indtægtsskabende aktiviteter</b>		
Fundraising & Medlemmer, afdelings- og projektudgifter:		
<i>Direkte udgifter</i>		
Direkte udgifter ved indtægtsskabende aktiviteter	150.445	151.267
Direkte udgifter ved indtægtsskabende aktiviteter i alt	150.445	151.267
<i>Indirekte udgifter</i>		
Drift af afdeling	28.284	29.763
Projektudgifter (medlemspleje, analyser, udvikling af nye spil samt vedligeholdelse af eksisterende spil)	31.191	34.524
Indirekte udgifter ved indtægtsskabende aktiviteter i alt	59.475	64.287
<b>Udgifter ved indtægtsskabende aktiviteter i alt</b>	<b>209.920</b>	<b>215.554</b>

## NOTER TIL ÅRSREGNSKAB 2020

1.000 kr.	Brutto- indtægter 2020	Direkte udgifter 2020	Netto- indtægter 2020	Brutto- indtægter 2019	Direkte udgifter 2019	Netto- indtægter 2019
<b>NOTE 6</b>						
<b>Indtægter ved indtægtsskabende aktiviteter</b>						
Offentlige tilskud	26.965	-	26.965	27.844	-	27.844
Arv og testamentariske gaver	222.107	6.901	215.206	217.676	1.952	215.724
Bidrag fra fonde	2.775		2.775	2.856	-	2.856
Erhverv	18.218	4.087	14.131	16.948	3.783	13.165
Eksterne tilskud til konkrete projekter	92.890	-	92.890	120.351	-	120.351
Medlemskontingenter og lignende	152.534	23.456	129.078	148.540	25.935	122.605
Lotteriindtægter	75.658	34.988	40.670	71.075	34.148	36.927
Husstandsindsamlingen	18.605	7.698	10.907	35.374	6.716	28.658
Knæk Cancer	141.912	17.097	124.814	148.710	17.277	131.433
Genbrugsbutikker	26.973	24.902	2.071	31.595	23.577	8.018
Momskompensation	19.545	-	19.545	17.360	-	17.360
Arrangementer, kampagner og øvrige aktiviteter	49.621	31.316	18.305	78.288	37.879	40.409
<b>Indtægter ved indtægtsskabende aktiviteter i alt</b>	<b>847.803</b>	<b>150.445</b>	<b>697.358</b>	<b>916.617</b>	<b>151.267</b>	<b>765.350</b>
<b>Indirekte udgifter jf. note 5</b>	<b>-</b>	<b>59.475</b>	<b>-59.475</b>	<b>-</b>	<b>64.287</b>	<b>-64.287</b>
<b>Resultat af indtægtsskabende aktiviteter i alt</b>	<b>847.803</b>	<b>209.920</b>	<b>637.883</b>	<b>916.617</b>	<b>215.554</b>	<b>701.063</b>

## NOTER TIL ÅRSREGNSKAB 2020

1.000 kr.	2020	2019
<b>NOTE 7</b>		
<b>Forskning</b>		
Center for Kræftforskning	112.063	111.861
Eksternt finansierede projekter	59.222	63.332
<b>Drift af egne forskningsafdelinger i alt</b>	<b>171.285</b>	<b>175.193</b>
<b>Forskningsbevillingsadministration</b>	<b>2.958</b>	<b>2.852</b>
<b>Cheflæge</b>	<b>1.621</b>	<b>1.882</b>
<b>Dokumentation &amp; Kvalitet</b>	<b>-</b>	<b>1.231</b>
Bevillinger fra Kræftens Bekæmpelses Videnskabelige Udvalg (note 7 A)	75.223	89.710
Bevillinger fra forretningsudvalg og hovedbestyrelse (note 7 B)	15.621	10.769
Bevillinger fra Kræftens Bekæmpelses Psykosociale Forskningsudvalg	4.469	4.046
<b>Bevillinger i alt</b>	<b>95.313</b>	<b>104.525</b>
<b>Strategiske projekter og Knæk Cancer, uddelinger (note 7 C)</b>	<b>124.614</b>	<b>130.168</b>
<b>Forskning i alt</b>	<b>395.791</b>	<b>415.851</b>

## NOTER TIL ÅRSREGNSKAB 2020

1.000 kr.	2020	2019
<b>NOTE 7 A</b>		
<b>Bevillinger fra Kræftens Bekæmpelses Videnskabelige Udvalg</b>		
Projektbevillinger, eksterne forskere (inkl. postdocstipendier)	56.336	64.638
Projektbevillinger, egne forskere (inkl. postdocstipendier)	9.653	7.981
Skolarstipendier	4.190	2.520
Rejsebevillinger	266	930
Eksternt finansierede bevillinger	7.532	16.185
Bevillinger i alt	77.977	92.254
Reguleringer af bevillinger	-2.754	-2.544
<b>Bevillinger fra Kræftens Bekæmpelses Videnskabelige Udvalg i alt</b>	<b>75.223</b>	<b>89.710</b>

## NOTER TIL ÅRSREGNSKAB 2020

1.000 kr.	2020	2019
<b>NOTE 7 B</b>		
<b>Bevillinger fra forretningsudvalg og hovedbestyrelse</b>		
Bevillinger fra Direktionsrammen	798	1.374
Bevillinger til øvrige projekter mv.	730	-5
Tilskud til forskeres deltagelse i kongresser mv.	1.275	1.544
Rentenydelsesforpligtigelse	54	54
Kontingent Danske Patienter	1.358	1.321
Nordisk Cancer Union	2.134	1.912
Programledelse - pejlemærker	1.266	348
KKH - NG	920	1.335
Renovering af laboratorier	1.244	
Investeringsramme til udstyr Center for Kræftforskning	5.842	2.886
<b>Bevillinger fra forretningsudvalg og hovedbestyrelse i alt</b>	<b>15.621</b>	<b>10.769</b>



## NOTER TIL ÅRSREGNSKAB 2020

	1.000 kr.	2020	2019
<b>NOTE 7 C</b>			
<b>Strategiske projekter og Knæk Cancer, uddelinger</b>			
Styrkelse af forskningsformidling		2.700	
Partnerskabsprojekt for en sundere alkoholkultur blandt unge		5.000	
HPV-relateret kræft		4.000	
Mindre ulighed i kræft, KC 2020 R290		2.000	
Kliniske forsøg - viden og kvalitetsmål		5.995	
Tværfaglig forskning og udvikling i rehabilitering mv.		10.000	
Forskning i sjældne kræftsygdomme		10.000	
Tidlig diagnose		10.000	
Kræftpatienter med psykiatriske diagnoser		2.500	
Forskning i strategier mod behandlingsresistens		10.000	
Mindre ulighed i kræft, KC 2020 R274		1.800	
Navigatortilbuddet		9.500	
Røgfri fremtid		7.500	
Danske kræftforskningscentre		20.000	50.000
Talentfulde unge kræftforskere		10.000	10.000
Børnecancerfonden		6.000	6.000
Behandlingsresultater set fra patienternes side		6.800	3.200
Ny medicin		2.900	7.093
Forskning i lungekræft		-	10.000
Praktiserende læger og kræft		-	2.400
HPV-vaccine til både piger og drenge		-	7.500
Personlig behandling brug af data		-	15.000
Forskning i kræft blandt ældre patienter		-	16.200
Forskning i personlig forebyggelse		-	2.460
Rest fra lukkede bevillinger		-2.081	315
<b>Strategiske projekter og Knæk Cancer, uddelinger i alt</b>		<b>124.614</b>	<b>130.168</b>

## NOTER TIL ÅRSREGNSKAB 2020

1.000 kr.	2020	2019
<b>NOTE 8</b>		
<b>Patientstøtte</b>		
Kræftrådgivninger	58.749	60.548
Patient- og pårørendestøtte, landsdækkende	23.047	26.172
Kræftlinjen	11.464	11.234
Projekter og øvrige aktiviteter	7.350	8.834
Patientlegater	3.708	3.657
Patientforeninger	4.001	4.011
	<b>108.319</b>	<b>114.456</b>
Eksternt finansierede projekter	5.072	14.868
<b>Patientstøtte i alt</b>	<b>113.391</b>	<b>129.324</b>
<b>NOTE 9</b>		
<b>Oplysning</b>		
Forebyggelse & Oplysning	29.740	30.631
Kommunikation	27.401	29.852
Forening & Frivillige	34.826	37.152
Generel information via lotterier	1.033	1.014
	<b>93.000</b>	<b>98.649</b>
Eksternt finansierede projekter	20.256	25.143
<b>Oplysning i alt</b>	<b>113.256</b>	<b>123.792</b>

## NOTER TIL ÅRSREGNSKAB 2020

	1.000 kr.	2020	2019
<b>NOTE 10</b>			
<b>Administrationsudgifter</b>			
Økonomi og formueforvaltning		11.764	12.243
Betjening af hovedbestyrelse, udvalg og administrerende direktør		9.839	10.367
<b>Administrationsudgifter i alt</b>		<b>21.603</b>	<b>22.610</b>

## NOTER TIL ÅRSREGNSKAB 2020

1.000 kr.	Indtægter	Udgifter	2020	2019
<b>NOTE 11</b>				
<b>Finansielle poster</b>				
Huslejeindtægt	2.368	-1.724	644	664
Resultat af udlejning	2.368	-1.724	644	664
Obligationsrenter	14.666	-3.371	11.295	8.594
Aktieudbytte	24.887	-	24.887	16.841
Øvrige indtægter mv.	463	-146	317	374
Direkte afkast af værdipapirer i alt	40.016	-3.517	36.499	25.809
Realiserede kursgevinster og -tab	-	-15.691	-15.691	34.541
Urealiserede kursgevinster og -tab	14.133	-	14.133	100.792
Kursgevinster og -tab i alt	14.133	-15.691	-1.558	135.333
<b>Finansielle poster i alt</b>	<b>56.517</b>	<b>-20.932</b>	<b>35.585</b>	<b>161.806</b>

## NOTER TIL ÅRSREGNSKAB 2020

1.000 kr.	2020	2019
<b>NOTE 12</b>		
<b>Immaterielle anlægsaktiver - CRM- og lotterisystem</b>		
Kostpris 01.01	20.907	20.907
Tilgang	-	-
Afgang	-	-
Kostpris 31.12	20.907	20.907
Af- og nedskrivninger 01.01	12.543	8.362
Årets afskrivninger	4.181	4.181
Af- og nedskrivninger 31.12	16.724	12.543
<b>Regnskabsmæssig værdi 31.12</b>	<b>4.182</b>	<b>8.363</b>

## NOTER TIL ÅRSREGNSKAB 2020

1.000 kr.	2020	2019
<b>NOTE 13</b>		
<b>Arveudlagte ejendomme, hvor der påhviler beboelsesrettigheder mv.</b>		
Saldo 01.01	5.268	5.268
Tilgang i året	-	-
Afgang i året	-	-
<b>Regnskabsmæssig værdi 31.12</b>	<b>5.268</b>	<b>5.268</b>
Offentlige ejendomsvurderinger: 5.770 t.kr. pr. 1. oktober 2018.		
<b>Materielle anlægsaktiver - Grunde og bygninger</b>		
Kostpris 01.01	269.851	269.851
Tilgang	7.725	-
Afgang	-	-
Kostpris 31.12	277.576	269.851
Af- og nedskrivninger 01.01	51.609	48.910
Årets afskrivninger	2.776	2.699
Af- og nedskrivninger 31.12	54.385	51.609
<b>Regnskabsmæssig værdi 31.12</b>	<b>223.191</b>	<b>218.242</b>
<b>Ejendomme i alt</b>	<b>228.459</b>	<b>223.510</b>
Ejendomme er ifølge seneste offentlige ejendomsvurdering vurderet til 354.000 t.kr. pr. 1. oktober 2018.		

## NOTER TIL ÅRSREGNSKAB 2020

1.000 kr.	2020	2019
<b>NOTE 14</b>		
<b>Diverse tilgodehavender, forudbetalte udgifter mv.</b>		
Tilgodehavender og forudbetalte udgifter	56.265	51.470
Deposita vedrørende lejemål	9.331	9.492
Periodiserede obligationsrenter	260	465
<b>Diverse tilgodehavender, forudbetalte udgifter mv. i alt</b>	<b>65.856</b>	<b>61.427</b>
<b>NOTE 15</b>		
<b>Værdipapirer</b>		
Obligationer	1.106.044	1.053.602
Aktier	594.682	556.737
Pantebreve mv.	1	2.052
<b>Værdipapirer i alt</b>	<b>1.700.727</b>	<b>1.612.391</b>

## NOTER TIL ÅRSREGNSKAB 2020

	1.000 kr.	2020	2019
<b>NOTE 16</b>			
<b>Ejendomsreserve</b>			
Ejendomsreserve 01.01		218.242	220.941
Tilgang i året		7.725	-
Afgang i året		-	-
Årets afskrivninger		-2.776	-2.699
<b>Ejendomsreserve 31.12</b>		<b>223.191</b>	<b>218.242</b>



## NOTER TIL ÅRSREGNSKAB 2020

1.000 kr.	2020	2019
<b>NOTE 17</b>		
<b>Driftsfond</b>		
Saldo 01.01	709.802	672.408
Overført resultat	27.337	38.894
Overført fra reservation til strategiske projekter	34.939	-
Forbrug Pulje til patientforeninger	-1.500	-1.500
Overført fra Kursreguleringsfond	23.000	-
<b>Saldo 31.12</b>	<b>793.578</b>	<b>709.802</b>
<b>Driftsfonden er disponeret således</b>		
<i>Godkendt udgiftsbudget for 2021/2020:</i>		
Forskning	218.374	223.944
Strategiske projekter	30.000	30.000
Patientstøtte	110.199	108.165
Oplysning	85.044	86.562
Administration og fælles personaleudgifter til senere fordeling	56.792	57.710
Disponeret til bygge- og anlægsarbejder	5.750	5.750
Disponeret til it-projekter og GDPR	3.000	3.000
	509.159	515.131
Fundraising & Medlemmer, udgiftsbudget	83.713	82.680
<i>Godkendt udgiftsbudget i alt:</i>	592.872	597.811
<i>Reservationer:</i>		
Buffer til imødegåelse af yderligere pres på økonomien	14.939	-
Pulje til patientforeninger	9.000	10.500
Udskudte aktiviteter fra budget 2020 til 2021 (2019 til 2020)	104.354	86.859
Reservation til etablering af ny spilleaktivitet	10.500	10.500
Budget og reservationer i alt	731.665	705.670
Medgår til finansiering af budget 2022 (2021)	61.913	4.132
	<b>793.578</b>	<b>709.802</b>

## NOTER TIL ÅRSREGNSKAB 2020

	1.000 kr.	2020	2019
<b>NOTE 18</b>			
<b>Kursreguleringsfond</b>			
Saldo 01.01		252.728	117.396
Overført til Driftsfond		-23.000	-
Værdiregulering (note 18A)		-1.560	135.332
<b>Saldo 31.12</b>		<b>228.168</b>	<b>252.728</b>

	1.000 kr.	2020				2019
		Obligationer	Aktier	Øvrige værdipapirer	I alt	
<b>NOTE 18 A</b>						
<b>Kursreguleringsfond reguleringer</b>						
Realiseret kursgevinster og -tab		-1.065	-14.689	62	-15.692	34.541
Urealiseret kursgevinster og -tab		605	13.517	10	14.132	100.791
<b>Kursreguleringsfond reguleringer i alt</b>		<b>-460</b>	<b>-1.172</b>	<b>72</b>	<b>-1.560</b>	<b>135.332</b>

## NOTER TIL ÅRSREGNSKAB 2020

1.000 kr.	2020	2019
<b>NOTE 19</b>		
<b>Reservation til Knæk Cancer-uddeling</b>		
Saldo 01.01	42.434	41.169
Uddelt i året til særlige projekter (note 7 C)	-94.614	-100.168
Bundet til strategiske projekter	-30.000	-30.000
Knæk Cancer-resultat	124.814	131.433
<b>Saldo 31.12</b>	<b>42.635</b>	<b>42.434</b>
<b>NOTE 20</b>		
<b>Reservation til strategiske projekter</b>		
Saldo 01.01	34.939	34.939
Overført til driftsfonden	-34.939	-
Hensat i året	-	30.000
Uddelt i året (note 7 C)	-	-30.000
<b>Saldo 31.12</b>	<b>-</b>	<b>34.939</b>
<b>NOTE 21</b>		
<b>Skyldige udgifter mv.</b>		
Modtagne, endnu ikke anvendte tilskud fra eksterne bevillingsgivere	112.661	114.581
Beregnet feriepengeforpligtelse	65.347	60.341
Kreditorer	36.671	33.172
Deposita og forudbetalt husleje	685	670
Skyldig A-skat mv.	36.060	7.230
<b>Skyldige udgifter mv. i alt</b>	<b>251.424</b>	<b>215.994</b>

## NOTER TIL ÅRSREGNSKAB 2020

1.000 kr.	2020	2019
<b>NOTE 22</b>		
<b>Skyldige bevillinger til videnskabeligt arbejde</b>		
Saldo 01.01	484.966	446.216
Bevilget i året fra hovedbestyrelse, forretningsudvalg og de videnskabelige udvalg (note 7)	219.927	234.693
Udbetalt i året	-215.006	-195.943
<b>Saldo 31.12.2020 til anvendelse i 2021 og senere</b>	<b>489.887</b>	<b>484.966</b>

1.000 kr.	2020	2019
<b>NOTE 22 A</b>		
<b>Bevillinger er givet til anvendelse på følgende institutioner</b>		
Rigshospitalet	104.065	86.791
Kræftens Bekæmpelse	97.074	83.912
Aarhus Universitetshospital	82.834	108.073
Københavns Universitet	43.064	48.654
Aarhus Universitet	30.246	26.948
Syddansk Universitet	29.500	28.709
Odense Universitetshospital	26.433	24.945
Herlev Hospital	15.702	15.708
Næstved Sygehus	12.130	15.130
Sygehus Lillebælt	8.350	9.143
Danish Comprehensive Cancer Center	7.495	5.000
Øvrige institutioner	7.373	6.292
Udlandet	5.761	7.239
Sjællands Universitetshospital	3.281	2.460
Aalborg Universitetshospital	3.270	-
Bispebjerg Hospital	3.200	7.503
Århus sygehus	2.935	-
Danmarks Tekniske Universitet	2.501	1.229
RKKP	2.500	2.500
Evaxion Biotech	1.000	2.000
Statens Serum Institut	600	1.600
Aalborg Universitet	573	1.130
<b>Bevillinger i alt</b>	<b>489.887</b>	<b>484.966</b>

## NOTER TIL ÅRSREGNSKAB 2020

1.000 kr.	2020	2019
<b>(Noter, hvortil der ikke henvises i regnskabet)</b>		
<b>Det samlede beløb til personalelønninger mv. fordeler sig således</b>		
Lønninger	338.797	345.384
Bidrag til pensionsformål	56.370	56.953
Andel af udgifter til social sikring	1.511	1.530
<b>I alt 1)</b>	<b>396.678</b>	<b>403.867</b>
<b>Heraf vederlag til administrerende direktør</b>		
Administrerende direktør Jesper Fisker	2.097	2.026
<b>I alt 2)</b>	<b>2.097</b>	<b>2.026</b>
Gennemsnitligt antal beskæftigede - omregnet til fuldtidsansatte	689	696

- 1) Der er ikke udbetalt vederlag til præsidium, hovedbestyrelse og forretningsudvalg.
- 2) Administrerende direktør Jesper Fisker har i 2020 modtaget et bestyrelseshonorar på 127 t.kr. for sit hverv som bestyrelsesformand for Københavns Professionshøjskole. Dette honorar tilfalder Kræftens Bekæmpelse.

## NOTER TIL ÅRSREGNSKAB 2020

1.000 kr.	Brutto-indtægt	Direkte udgifter	2020	2019
<b>(Noter, hvortil der ikke henvises i regnskabet)</b>				
<b>Indsamlingsregnskaber efter "Indsamlingsloven" 1)</b>				
Støt Brysterne inkl. Lyserød Lørdag og Pink Cup	13.955	3.583	10.372	15.735
Mand det Nytter inkl. Slå et Slag	2.882	785	2.097	2.559
Børn, Unge og Kræft inkl. Kræft er ikke for børn	11.291	3.859	7.432	6.848
Mindegaver og Mærkedage	7.040	74	6.966	7.056
10-kampen	814	-124	938	-147
GIVTID	2.149	220	1.929	1.634
Lykketrold	296	8	288	152
Husstandsindsamling	18.605	7.698	10.907	28.658
Knæk Cancer	75.268	9.967	65.301	69.606
Øvrige mindre events	135	5	129	405
<b>Indsamlingsregnskab i alt</b>	<b>132.435</b>	<b>26.075</b>	<b>106.359</b>	<b>132.506</b>

1) Ovenstående indsamlinger er foretaget i overensstemmelse med Lov nr. 511 af 26. maj 2014 samt bekendtgørelse nr. 160 af 26. februar 2020 om indsamlinger mv.



# Penneo

Underskrifterne i dette dokument er juridisk bindende. Dokumentet er underskrevet via Penneo™ sikker digital underskrift. Underskrivernes identiteter er blevet registreret, og informationerne er listet herunder.

“Med min underskrift bekræfter jeg indholdet og alle datoer i dette dokument.”

## Per Gandrup

Forretningsudvalgsmedlem

Serienummer: PID:9208-2002-2-234074200585

IP: 85.191.xxx.xxx

2021-03-24 10:09:10Z

NEM ID 

## Henrik Jacob Vilmann Wellejus

Revisor

Serienummer: PID:9208-2002-2-085773066733

IP: 93.160.xxx.xxx

2021-03-24 10:23:40Z

NEM ID 

## Kirsten Halskov Madsen

Forretningsudvalgsmedlem

Serienummer: PID:9208-2002-2-651924530017

IP: 85.184.xxx.xxx

2021-03-24 10:24:57Z

NEM ID 

## Christian Sanderhage

Revisor

Serienummer: CVR:33963556-RID:12600548

IP: 87.59.xxx.xxx

2021-03-24 10:33:53Z

NEM ID 

## Jesper Rotvig Jensen

Forretningsudvalgsmedlem

Serienummer: PID:9208-2002-2-543732578512

IP: 87.61.xxx.xxx

2021-03-24 11:21:48Z

NEM ID 

## Børge Frank Koch

Forretningsudvalgsmedlem

Serienummer: PID:9208-2002-2-302019898501

IP: 87.54.xxx.xxx

2021-03-24 12:21:20Z

NEM ID 

## Orla Kastrup Kristensen

Forretningsudvalgsmedlem

Serienummer: PID:9208-2002-2-738078827627

IP: 87.57.xxx.xxx

2021-03-24 13:42:39Z

NEM ID 

## Jesper Fisker

Adm. direktør

Serienummer: PID:9208-2002-2-598247347730

IP: 152.115.xxx.xxx

2021-03-24 16:28:59Z

NEM ID 

Penneo dokumentnøgle: ZAITG-SO3YT-7W02M-8MHWCW-UTZVF-XZHQQ

Dette dokument er underskrevet digitalt via **Penneo.com**. Signeringsbeviserne i dokumentet er sikret og valideret ved anvendelse af den matematiske hashværdi af det originale dokument. Dokumentet er låst for ændringer og tidsstempelt med et certifikat fra en betroet tredjepart. Alle kryptografiske signeringsbeviser er indlejret i denne PDF, i tilfælde af de skal anvendes til validering i fremtiden.

### Sådan kan du sikre, at dokumentet er originalt

Dette dokument er beskyttet med et Adobe CDS certifikat. Når du åbner dokumentet

i Adobe Reader, kan du se, at dokumentet er certificeret af **Penneo e-signature service** <penneo@penneo.com>. Dette er din garanti for, at indholdet af dokumentet er uændret.

Du har mulighed for at efterprøve de kryptografiske signeringsbeviser indlejret i dokumentet ved at anvende Penneos validator på følgende websted: <https://penneo.com/validate>



# Penneo

Underskrifterne i dette dokument er juridisk bindende. Dokumentet er underskrevet via Penneo™ sikker digital underskrift. Underskrivernes identiteter er blevet registeret, og informationerne er listet herunder.

"Med min underskrift bekræfter jeg indholdet og alle datoer i dette dokument."

## Helen Bernt Andersen

Formand, Forretningsudvalget

Serienummer: PID:9208-2002-2-420143540639

IP: 128.0.xxx.xxx

2021-03-26 12:09:48Z

NEM ID 

## Mads Nordahl Svendsen

Forretningsudvalgsmedlem

Serienummer: PID:9208-2002-2-702387811685

IP: 185.107.xxx.xxx

2021-03-26 12:56:50Z

NEM ID 

Penneo dokumentnøgle: ZAT1G-SO3YT-7W02M-8MHWCW-UTZVF-XZHQQ

Dette dokument er underskrevet digitalt via **Penneo.com**. Signeringsbeviserne i dokumentet er sikret og valideret ved anvendelse af den matematiske hashværdi af det originale dokument. Dokumentet er låst for ændringer og tidsstemplet med et certifikat fra en betroet tredjepart. Alle kryptografiske signeringsbeviser er indlejret i denne PDF, i tilfælde af de skal anvendes til validering i fremtiden.

### Sådan kan du sikre, at dokumentet er originalt

Dette dokument er beskyttet med et Adobe CDS certifikat. Når du åbner dokumentet

i Adobe Reader, kan du se, at dokumentet er certificeret af **Penneo e-signature service** <[penneo@penneo.com](mailto:penneo@penneo.com)>. Dette er din garanti for, at indholdet af dokumentet er uændret.

Du har mulighed for at efterprøve de kryptografiske signeringsbeviser indlejret i dokumentet ved at anvende Penneos validator på følgende websted: <https://penneo.com/validate>