

Årsregnskab 2022

Kræftens Bekæmpelse



INDHOLDSFORTEGNELSE

	Side
Foreningsoplysninger	1
Nedslag i årets økonomiske udvikling	2
5 år i hovedtal og udvalgte nøgletal	7
Ledelsens regnskabsberetning	10
Direktionens og forretningsudvalgets underskrifter	26
Den uafhængige revisors revisionspåtegning	27
Anvendt regnskabspraksis	31
Resultatopgørelse	38
Balance	39
Pengestrømsopgørelse	40
Noter til årsregnskabet	41

FORENINGSOPLYSNINGER

Forening

Kræftens Bekæmpelse
Strandboulevarden 49
2100 København Ø

CVR-nr.: 55 62 90 13

Telefon: 35 25 75 00

E-mail: info@cancer.dk

Internet: www.cancer.dk

Forretningsudvalg

Helen Bernt Andersen, formand

Per Gandrup, næstformand

Anny M. Winther

Børge Frank Koch

Jens Overgaard

Mads Nordahl Svendsen

Marianne Karstensen

Direktion

Jesper Fisker, administrerende direktør

Revision

Deloitte Statsautoriseret Revisionspartnerselskab

KRIG OG KRISE SATTE SINE SPOR PÅ ØKONOMIEN I 2022

Nedslag i årets økonomiske udvikling

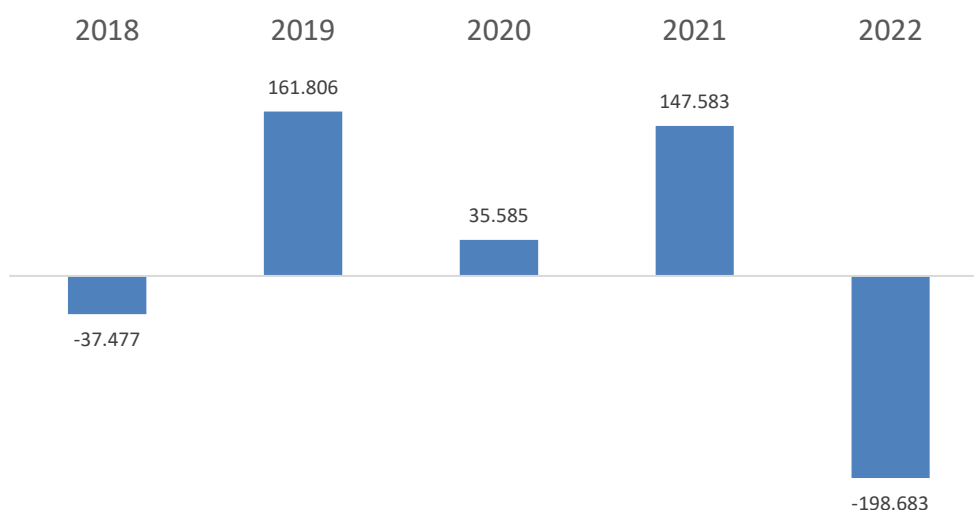
Dramatisk udvikling i de finansielle poster

Året 2022 var i høj grad præget af udefrakommende faktorer; krig i Ukraine, stigende inflation og stigende renter. Det har sat sine spor overalt og dermed også i foreningens økonomi.

Årets resultat før finansielle poster er i 2022 minus 67,1 mio. kr. mod et overskud på 35,4 mio. kr. i 2021. De finansielle poster udviser et minus på 198,7 mio. kr. mod et overskud på 147,6 mio. kr. i 2021. Det samlede resultat i 2022 er således et minus på 265,8 mio. kr. mod et overskud på 183,0 mio. kr. i 2021.

Som det fremgår, er den meget markante tilbagegang i årsresultatet helt overvejende drevet af en dramatisk negativ udvikling i de finansielle poster fra 2021 til 2022.

Finansielle poster 2018-2022 t.kr.



Figur 1. Udviklingen i de finansielle poster 2018 – 2022

I figur 1 herover vises udviklingen i de finansielle poster fra 2018 til 2022. Figuren viser, at de finansielle poster samlet for den femårige periode udviser et plus på mere end 100 mio. kr. uanset det dramatiske dyk fra 2021 til 2022.

Solide økonomiske grundprincipper

Til trods for denne udefrakommende indvirkning må foreningens økonomi anses som solid og stabil. Den fastlagte forsigtige kurs fortsætter ind i 2023 med det vedtagne budget, og hvor afdelingernes forbrug følges tæt i de kvartalsvise budgetopfølgninger. Budget 2024 vil ligeledes skulle afspejle fortsat forsigtighed og stor bevågenhed på udviklingen i foreningens indtægter.

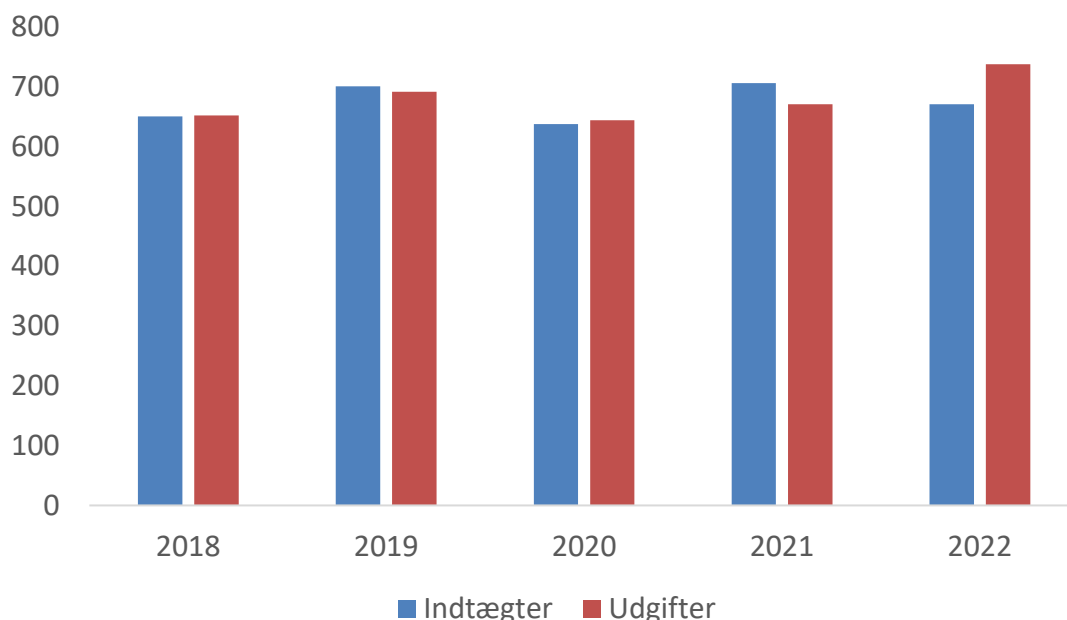
Som det også viste sig under coronapandemien i 2020 og 2021, nyder foreningen godt af de solide økonomiske grundprincipper, der har været gældende gennem en længere årrække.

For det første giver det robusthed og reaktionstid ved kriser, at foreningen har det princip, at de midler, der indsamles i det ene år, anvendes i det efterfølgende år. Denne tidsforskydning mellem tidspunktet for indsamling og tidspunktet for forbrug af midlerne indebærer, at foreningen under kriser har råderum og tid til at overveje, hvad der mest hensigtsmæssigt kan gøres for at afværge virkningerne af krisen. Dette princip illustreres i nedenstående figur 2, som viser foreningens indtægter og udgifter eksklusive finansielle poster.

For det andet har foreningen det princip, at der sker en reservation af det fulde beløb til en forskningsbevilling i det år, hvor bevillingen gives, uanset at udbetalingen af forskningsbevillingen typisk sker over tre til fem år.

Et tredje væsentligt grundprincip er, at foreningen opererer med en kursreguleringsfond, der løbende opsamler realiserede og urealiserede kursgevinster og -tab. Kursreguleringsfonden fungerer som en buffer imellem udviklingen på kapitalmarkedet og foreningens drift. Hvis kurserne dykker kraftigt, som nu i 2022, får det ikke umiddelbar indvirkning på foreningens driftsaktiviteter, idet kursreguleringsfonden kan optage stødet.

Indtægter og udgifter eksklusive finansielle poster t.kr.



Figur 2. Indtægter og udgifter eksklusive finansielle poster 2018 – 2022

Kursreguleringsfonden

Primo 2022 udgjorde kursreguleringsfonden 340,5 mio. kr. I 2022 var der realiserede og urealiserede kurstab for 250,0 mio. kr., som således kunne dækkes af kursreguleringsfonden.

For at overholde foreningens regnskabsprincip om, at kursreguleringsfonden skal udgøre to gange den beregnede renterisiko, er der i forbindelse med regnskabsaflægningen tilført 85,1 mio. kr. til kursreguleringsfonden fra driftsfonden.

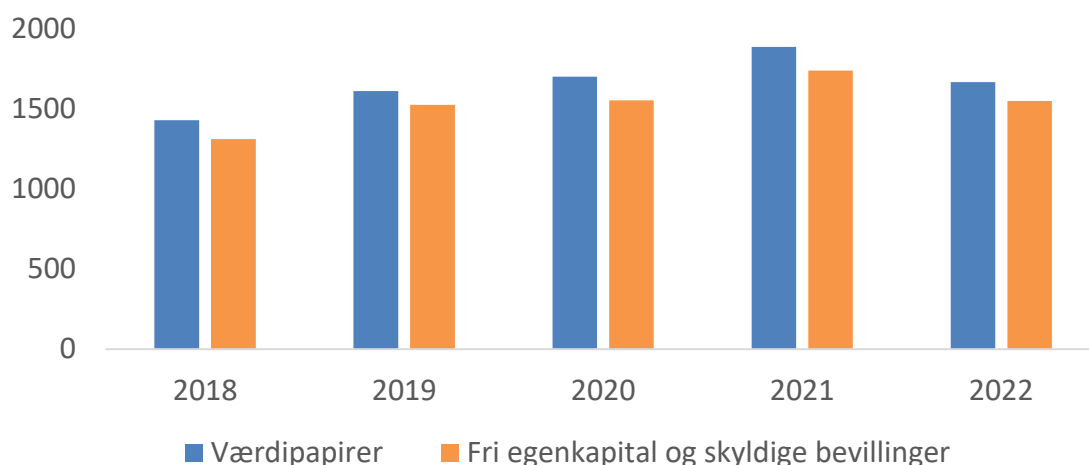
I den nuværende situation forventes det som udgangspunkt ikke, at der inden for den nærmeste fremtid er basis for at tilbageføre de 85,1 mio. kr. til driftsfonden, og ej heller at foretage investeringer dækket af kursreguleringsfonden.

Værdipapirsbeholdning

Kræftens Bekæmpelse bliver fra tid til anden spurgt om, hvorfor foreningen har så stor en beholdning af værdipapirer. Det hænger sammen med princippet om, at de indtægter, som kommer ind det ene år, bruges det følgende år, samt at foreningen straks, når en forskningsbevilling er givet, reserverer det fulde beløb, selvom forskningsbevillingen skal udbetales over flere år.

Til illustration af dette forhold ses nedenfor i figur 3 en opstilling over foreningens værdipapirer set i forhold til den fri egenkapital og skyldige bevillinger.

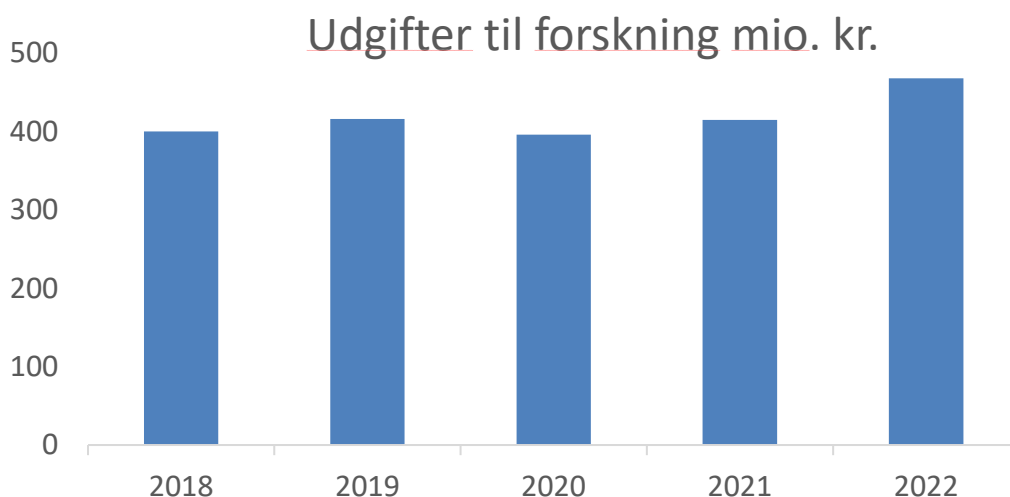
Værdipapirer i forhold til fri egenkapital og skyldige bevillinger mio. kr.



Figur 3. Værdipapirer i forhold til fri egenkapital og skyldige bevillinger 2018 – 2022

Udgifter til forskning

Forskningsudgifterne stiger fra 2021 til 2022 med 53,1 mio. kr. Stigningen relaterer sig primært til Kræftens Bekæmpelses Videnskabelige Udvalg, som stiger med 32,3 mio. kr. Stigningen skyldes tilførsel af 10,0 mio. kr. til udvalgenes ramme og overførsel af udsudte uddelingsmuligheder fra sidste år. Knæk Cancer uddelinger stiger med 12,9 mio. kr. som følge af udisponerede midler fra overskuddet fra Knæk Cancer indsamlingen i 2021, der var så overvældende, at det muliggør øget uddeling i 2022. Øvrige uddelinger stiger hovedsageligt som følge af større aktivitet med uddeling til projekter i løbet af året.



Figur 4. Udgifter til forskning 2018 – 2022.

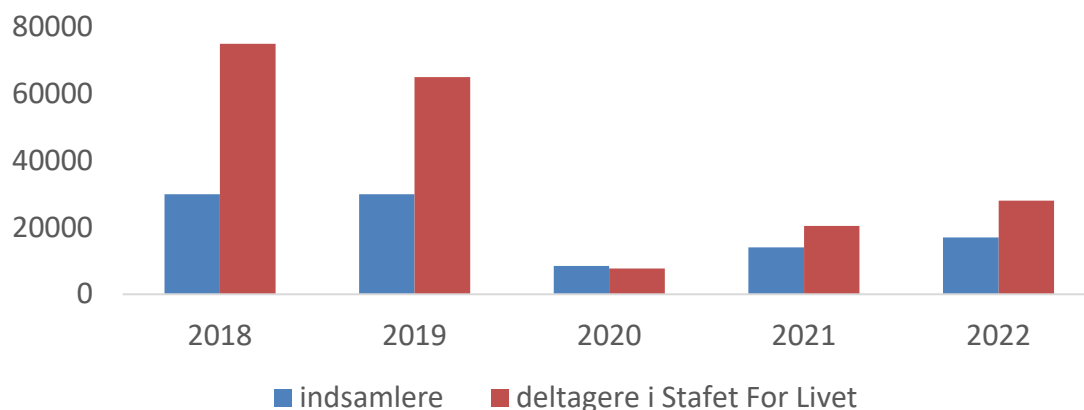
Tak

Mere end 30.000 frivillige bidrager årligt til foreningens indsatser, til synlighed om kræftsagen, til fællesskaber for mennesker ramt af kræft, til at fundraise til kræftsagen, til at skabe politiske resultater i kommuner og regioner og til foreningsdemokratiet i lokalforeningsbestyrelser, hovedbestyrelse, forretningsudvalg og repræsentantskab.

I efteråret 2023 vil der blive gennemført en større trivselsundersøgelse blandt foreningens frivillige, hvor også det præcise antal aktive frivillige vil blive opgjort.

Lokalforeningernes muligheder for at arbejde med de politiske indsatser var i første halvdel af 2022 forsat præget af coronapandemien og eftervirkningerne af de foregående års nedlukning af samfundet. Med repræsentantskabets vedtagelse af nyt politisk fokus for årene 2022-2026 blev andet halvår af 2022 dog præget af et intensiveret aktivitetsniveau i lokalforeningerne. Særligt har der været stor interesse og engagement i forhold til det nye fokusområde senfølger, som har været omdrejningspunkt for både møder på tværs af foreningen, kurser samt afdækning, analyse og foredrag lokalt.

Indsamlere ved husstandsindsamling og deltagere i Stafet For Livet



Figur 5. Indsamlere ved husstandsindsamlingen og deltagere i Stafet For Livet 2018 – 2022

Ovenstående diagram viser med al tydelighed coronapandemiens indvirkning på to af foreningens store aktiviteter, som involverer frivillige fra hele landet. Fra bundåret 2020 begynder det at gå den rigtige vej igen, og tendensen er, at flere og flere melder sig som deltagere. Det er håbet, at denne udvikling fortsætter.

Jesper Fisker

Administrerende direktør

FEM ÅR I HOVEDTAL

Hoved- og nøgletal	1.000 kr.	2022	2021	2020	2019	2018
Resultatopgørelse						
Offentlige midler		27.185	27.072	26.965	27.844	28.809
Indsamlede private midler		751.763	794.589	724.699	761.530	707.000
Momskompensation mv.		23.638	22.206	19.545	17.360	18.334
Indtægt ved genbrug, arrangem. og salg af produkter		103.066	90.642	76.594	109.883	94.844
Finansielle poster		-198.683	147.583	35.585	161.806	-37.477
Bruttoindtægter		706.969	1.082.092	883.388	1.078.423	811.510
Udgifter ved indtægtsskabende aktiviteter		-234.809	-228.312	-209.920	-215.554	-198.461
Nettoindtægter i alt		472.160	853.780	673.468	862.869	613.049
Forskning		468.056	414.928	395.791	415.851	399.552
Patientstøtte		161.791	153.251	148.218	129.324	111.656
Oplysning		82.494	78.231	78.430	123.792	119.615
Udgifter ved formålsbestemte aktiviteter		712.341	646.410	622.439	668.967	630.823
Administrationsudgifter		25.660	24.358	21.603	22.610	21.373
Udgifter i alt		738.001	670.768	644.042	691.577	652.196
Årets resultat		-265.841	183.012	29.426	171.292	-39.147
Balance						
Immaterielle anlægsaktiver mv.		-	-	4.182	8.363	12.544
Ejendomme		238.991	236.729	228.459	223.510	226.209
Anlægsaktiver i alt		238.991	236.729	232.641	231.873	238.753
Diverse tilgodehavender, forudbetalte udgifter mv.		79.622	55.529	65.856	61.427	61.778
Mellemregning med fonde mv.		24.492	23.909	29.715	25.048	30.322
Værdipapirer		1.668.176	1.887.892	1.700.727	1.612.391	1.429.720
Likvide beholdninger		91.901	109.044	104.100	104.114	68.534
Omsætningsaktiver i alt		1.864.191	2.076.374	1.900.398	1.802.980	1.590.354
Aktiver i alt		2.103.182	2.313.103	2.133.039	2.034.853	1.829.107
Bunden egenkapital		233.723	231.461	223.191	218.242	220.941
Fri egenkapital		971.020	1.239.123	1.064.381	1.039.903	865.912
Egenkapital i alt		1.204.743	1.470.584	1.287.572	1.258.145	1.086.853
Skyldige udgifter mv.		233.951	260.659	251.424	215.994	205.507
Aconto-arvebeløb til senere opgørelse		86.802	81.898	104.156	75.748	90.531
Skyldige bevillinger til videnskabeligt arbejde		577.684	499.962	489.887	484.966	446.216
Gæld i alt		898.437	842.519	845.467	776.708	742.254
Passiver i alt		2.103.180	2.313.103	2.133.039	2.034.853	1.829.107

FEM ÅR I HOVEDTAL

Resultatopgørelse i %	2022	2021	2020	2019	2018
Fordeling af ordinære indtægter i %					
Offentlige midler	3,8	2,5	3,1	2,6	3,6
Indsamlede private midler	106,3	73,4	82,0	70,6	87,1
Momskompensation mv.	3,3	2,1	2,2	1,6	2,3
Indtægt ved genbrug, arrangem. og salg af produkter	14,6	8,4	8,7	10,2	11,7
Finansielle poster	-28,1	13,6	4,0	15,0	-4,6
	100,0	100,0	100,0	100,0	100,0
Fordeling af udgifter i %					
Forskning	63,4	61,9	61,5	60,1	61,3
Patientstøtte	21,9	22,8	23,0	18,7	17,1
Oplysning	11,2	11,7	12,2	17,9	18,3
Administrationsudgifter	3,5	3,6	3,4	3,3	3,3
	100,0	100,0	100,0	100,0	100,0

Udvalgte nøgletal	1.000 kr.	2022	2021	2020	2019	2018
Antal ansatte omregnet til fuldtidsansatte		682	699	689	696	712
Medlemsantal		386.358	391.897	391.181	402.992	402.126
Indgået medlemskontingent mv.		154.879	153.621	152.534	148.540	147.521
Bidrag pr. medlem i kr.		401	392	390	369	367
Arveindtægter		243.941	226.461	222.107	217.676	178.524
Antal afsluttede arvesager		315	353	296	299	280
Provenu pr. arvesag		774	642	750	728	638
Antal indsamlere ved Husstandsindsamling		17.000	14.000	8.500	30.000	30.000
Overskud ved Husstandsindsamling		27.749	35.753	10.907	28.658	25.682
Overskud pr. indsamler i kr.		1.632	2.554	1.283	955	856
Overskud ved lotterier		31.724	43.035	40.670	41.598	44.345
Overskud ved Knæk Cancer		102.857	158.481	124.815	131.433	126.121
Stafet For Livet 1)		9.343	-549	-8.632	3.257	5.534
Antal stafetter		63	66	39	75	74
Antal deltagere		28.000	20.446	7.734	65.036	75.000
Kræftens Bekæmpelses genbrugsbutikker		8.928	3.741	2.071	8.018	6.001
Antal butikker		16	15	15	14	14
Antal frivillige		1.000	1.000	1.000	1.000	1.000

1) Fra 2022 indregnes lønninger til stafetkonsulenter ikke i regnskabet for stafetterne

UDVALGTE NØGLETAL

Udvalgte nøgletal	Formel	2022	2021
Overskudsgrad ved indsamlinger mv. Andel af de indtægtsførte midler som er tilbage efter omkostninger til frembringelse af indtægterne er fratrukket.	$\frac{\text{Resultat af indtægtsskabende aktivitet} * 100}{\text{Indtægter ved indtægtsskabende aktiviteter}}$	74,1%	75,6%
Administrationsprocent Andelen af foreningens indtægter som er gået til administration.	$\frac{\text{Administrationsudgifter} * 100}{\text{Indtægter ved indtægtsskabende aktiviteter}}$	2,8%	2,6%
Formålsprocent Andel af indtægter som er gået til formålsbestemte aktiviteter.	$\frac{\text{Udgifter ved formålsbestemte aktiviteter} * 100}{\text{Indtægter ved indtægtsskabende aktiviteter}}$	78,7%	69,2%
Konsolideringsprocent Andel af indtægterne som er gået til konsolidering af foreningens formue.	$\frac{\text{Årets resultat} * 100}{\text{Indtægter ved indtægtsskabende aktiviteter}}$	-29,4%	19,6%
Sikkerhedsmargin Udtrykker i hvor høj grad egenkapitalen ultimo regnskabsåret kan dække omkostningerne.	$\frac{\text{Egenkapital} * 100}{\text{Samlede udgifter til indtægtsskabende, formålsbestemte og generelle aktiviteter}}$	123,8%	163,6%
Soliditetsgrad Udtrykker foreningens finansielle styrke.	$\frac{\text{Egenkapital} * 100}{\text{Balance i alt}}$	57,3%	63,6%

LEDELSENS REGNSKABSBERETNING 2022

Indledning

Foreningens indtægter ved indtægtsskabende aktiviteter er i 2022 på 905,7 mio. kr. mod 934,5 mio. kr. i 2021. Fratrækkes udgifter ved indtægtsskabende aktiviteter på 234,8 mio. kr., opnås et resultat af indtægtsskabende aktiviteter på 670,8 mio. kr. Fratrækkes udgifter ved de formålsbestemte aktiviteter på 712,3 mio. kr. samt udgifter til administration på 25,7 mio. kr., bliver årets resultat før finansielle poster et underskud på 67,2 mio. kr. De finansielle poster er i 2022 negative og udgør minus 198,7 mio. kr. Året før var de finansielle poster positive og udgjorde 147,6 mio. kr. Årets resultat udgør således samlet set et underskud på 265,8 mio. kr. mod et overskud på 183,0 mio. kr. i 2021.

Indtægter

Indtægtsskabende aktiviteter

Resultatet af de indtægtsskabende aktiviteter på 670,8 mio. kr. kan, når det sættes i forhold til de samlede indtægter ved indtægtsskabende aktiviteter på 905,7 mio. kr., udtrykke den såkaldte **Overskudsgrad ved indsamlinger mv.** Denne overskudsgrad udtrykker den andel af de indtægtsførte midler, der er tilbage, efter at udgifterne til at frembringe indtægterne er fratrukket. Overskudsgraden er for 2022 på 74,1 % og for 2021 på 75,6 %, hvilket i begge tilfælde vurderes som tilfredsstillende.

Offentlige midler (note 1) omfatter tilskud fra Sundhedsministeriets driftspulje og tilskud fra regioner til kræftrådgivninger. Tilskuddet fra Sundhedsministeriets driftspulje var i 2022 på 20,0 mio. kr., hvilket er det samme som i 2021. Tilskuddet fra regionerne til kræftrådgivninger udgjorde 7,2 mio. kr. i 2022 mod 7,1 mio. kr. året før.

Indsamlede private midler (note 2):

Indtægter fra **arv og testamentariske gaver** steg i 2022 med 17,5 mio. kr. til 243,9 mio. kr. i forhold til året før. Det høje indtægtsniveau i 2022 skyldes især tre meget store sager, som alene har givet et provenu på mere end 40,0 mio. kr. I 2022 blev der afsluttet 315 arvesager mod 353 arvesager i 2021.

Medlemskontingenter og bidrag fra medlemmer og faste bidragydere steg med 1,3 mio. kr. til 154,9 mio. kr. i 2022. Indtægtsfremgangen er baseret på øgede indtægter fra faste bidragsgivere. Medlemstallet udviste i 2022 en nettonedgang på 5.539 medlemmer til 386.358 medlemmer ultimo 2022 fra 391.897 medlemmer ultimo 2021. Gennem fokus på hvervning bød Kræftens Bekæmpelse velkommen til knapt 26.000 nye medlemmer i 2022, hvilket dog ikke kunne opveje en samlet nettonedgang i antal medlemmer. En markant stigning i husholdningsudgifterne i 2022 hos mange vurderes at være den primære årsag til, at flere medlemmer valgte at forlade Kræftens Bekæmpelse i 2022.

I samarbejde med TV 2 gennemførte Kræftens Bekæmpelse for 11. gang i træk **Knæk Cancerkampagnen** i uge 43. I 2022 var kampagnens hovedbudskab 'TAL SAMMEN. HOLD SAMMEN' og opfordrede med disse ord til at bryde tavsheden og tale sammen om de svære emner, der opstår, når man rammes af kræft eller alvorlig sygdom.

TV 2 viste i lighed med tidligere år medrivende og aktuelle indslag i løbet af ugen, der satte fokus på kræftpatienter, deres pårørende og oplysning om kræft. Fredag aften indtog Vild med Dans igen Det Kongelige Teater med et rørende og pompøst show, dedikeret til Knæk Cancer. Mange virksomheder og private valgte også at støtte indsamlingen økonomisk gennem sponsorater, donationer, deltagelse i konkurrencer, køb af t-shirts, drikkedunke eller pins. Mange i befolkningen lod også kreativiteten blomstre i fællesskab med andre, og mange skabte lokale indsamlingsaktiviteter, herunder større events drevet af ildsjæle som f.eks. Team Courage to Care og Cycling4Cancer. Ugen sluttede med et flot liveshow lørdag aften, hvor de dygtige værter var med til at skabe en god balance mellem underholdende og alvorlige indslag.

Knæk Cancer	mio. kr.	2022	2021
Donationer		93,6	104,9
Lotteriaktiviteter		26,3	69,7
Udgifter		-17,0	-16,1
Nettoresultat		102,9	158,5

Bruttoindtægterne fra Knæk Cancer 2022 endte på 119,9 mio. kr. mod et rekordhøjt beløb på 174,6 mio. kr. i 2021. Overskuddet fra Knæk Cancer udgjorde 102,9 mio. kr. i 2022 mod 158,5 mio. kr. i 2021. Nedgangen på 55,6 mio. kr. skyldes især nyt programsetup på TV 2 med blandt andet færre konkurrencer i 2022 samt afholdelse af folketingsvalg i samme periode, som reducerede eksponeringen af Knæk Cancer over for befolkningen.

Overskuddet fra årets Knæk Cancer, tillagt udsponerede midler fra 2021-indsamlingen og regulering af afsluttede bevillinger, udgør en uddelingsmulighed på 131,4 mio.kr., som forventes uddelt til nedenstående projekter.

Knæk Cancer-kampagnen i 2022 forventes at blive anvendt til følgende indsats:	mio. kr.
Børnecancerfonden	6,0
Biologisk, translationel og klinisk forskning	15,0
Humanistisk, samfunds-, folkesundhedsvidenskabelig og epidemiologisk kræftforskning	10,0
Unge talentfulde kræftforskere	10,0
Udvikling af støtte til kræftpatienter og pårørende	11,2
Tidlig indsats for at finde og diagnosticere kræft	13,1
Kvalitetsudvikling og sammenhæng i indsats mod kræft før, under og efter kræftforløb	12,1
Styrkelse af forskning og udvikling i palliation	5,0
Mindre kræft som følge af usund livsstil	24,0
Forskning der bidrager til udvikling af nye undersøgelses-, behandlings- og opfølgingsmetoder	20,0
Forskning i hvordan flere skrøbelige patienter med komorbiditet skal tilbydes kurativt behandlingsforløb	5,0
I alt	131,4

Til de formålsbestemte aktiviteter forskning, patientstøtte og oplysning er der i 2022 anvendt **Tilskud til konkrete projekter** på i alt 100,0 mio. kr., hvilket er 1,1 mio. kr. i forhold til 2021.

Omsætningen på **Lotterier** var i 2022 på 70,0 mio. kr. mod 77,4 mio. kr. året før. Samlet set udgjorde overskuddet fra **Lotterier** 31,7 mio. kr. i 2022 mod 43,0 mio. kr. i 2021, svarende til et fald på 11,3 mio. kr. Faldet skyldes blandt andet færre spillere, som skal ses i sammenhæng med, at mange valgte at spille med under coronarestriktionerne året før. Med ønsket om at udvikle lotteriområdet og samtidig gøre noget særligt for medlemmerne, blev der i 2022 lanceret abonnementsproduktet 'Medlemskab med Lotteri', som giver medlemmer mulighed for at spille med i lotteriet på særlige fordelagtige vilkår.

Den årlige **Husstandsindsamling** blev gennemført søndag den 3. april 2022, hvor ca. 2.000 frivillige indsamlingsledere hjalp med at sende 15.219 registrerede indsamlere på gaden. Husstandsindsamlingen omfattede 253 ud af 264 indsamlingsområder og dækkede således det meste af Danmark. Hertil blev oprettet 2.222 online indsamlinger, som også bidrog til et flot indsamlingsbeløb på 32,8 mio. kr. i 2022.

I 2022 blev gennemført 10 husstands- og gadeindsamlinger i Danmark, hvoraf Kræftens Bekæmpelse stod for den absolut største indsamling.

Husstandsindsamling	mio. kr.	2022	2021
Indsamlet ved lokalforeningerne		27,2	37,2
Øvrige indtægter		5,6	6,0
Udgifter		-5,1	-7,4
Nettoresultat		27,7	35,8
Antal involverede		17.000	14.000

Fra 2022 bliver lønningerne ikke indregnet som en direkte udgift i regnskabet for husstandsindsamlingen. De indregnes i stedet som en generel direkte udgift til kampagner og indtægtskabende aktiviteter, da medarbejderne arbejder på tværs af kampagner. Lønninger udgjorde 2,1 mio. kr. i regnskabet for husstandsindsamlingen i 2021.

Bidrag fra fonde beløber sig til 16,5 mio. kr. i 2022 mod 4,4 mio. kr. i 2021. Stigningen skyldes uddeling af opnåede kursgevinster ved salg af aktier sidste år i én af fondene samt stigning i udbytte fra aktier og investeringsforeninger. Salget og uddeling af kursgevinsten var en del af corona-genopretningsplanen.

Erhverv ekskl. kampagnerne udgør 13,7 mio. kr. og er på niveau med 2021. Ses bort fra indtægter på kampagner og øremærket støtte, steg erhvervsindtægter fra større virksomheder med 2,5 mio. kr. i 2022, hvilket blandt andet skyldes det nye samarbejde med Tryg Forsikring, der indeholder tilbud om rejseforsikring til gavn for kræftpatienter samt en rabatordning til medlemmer af Kræftens Bekæmpelse. Modsat faldt indtægter fra mindre virksomheder og fonde, hvilket skal ses i lyset af, at indtægterne var ekstraordinære høje i 2021.

Indtægter fra **erhvervsmarkedet** indgår under 'Erhverv', 'Knæk Cancer', 'Husstandsindsamlingen', samt 'Arrangementer, kampagner og øvrige aktiviteter'. De samlede indtægter på erhvervsmarkedet faldt 22,5 mio. kr. til 121,0 mio. kr. i 2022, som især kan henføres til årets Knæk Cancer-indsamling, hvor støtten fra erhvervslivet faldt med 19,4 mio. kr. efter et forrygende 2021 med meget stor indsamlingsrekord på Knæk Cancer.

Erhverv	mio. kr.	2022	2021
Knæk Cancer		67,8	87,2
Støt Brysterne		12,8	12,1
Mand det Nytter		2,7	2,6
Kræft er ikke for Børn		8,4	9,0
10-kampen		0	0,9
Landsindsamlingen, TME		5,8	5,9
Erhverv og Fonde ud over kampagnerne		13,7	13,9
Øremærket støtte		9,8	11,9
Erhverv i alt		121,0	143,5

Momskompensation mv. (note 3) på i alt 23,6 mio. kr. udgøres af momsrefusion af fællesudgifter på 13,7 mio. kr. samt momskompensation til velgørende foreninger på 9,9 mio. kr.

Indtægter ved genbrug, arrangementer, kampagner og øvrige aktiviteter (note 4)

Overskuddet fra **Kræftens Bekæmpelse Genbrug** blev 8,9 mio. kr. i 2022 mod 3,7 mio. kr. i 2021. Efter flere år, hvor butikkerne i perioder har været lukket som følge af coronapandemien, er Kræftens Bekæmpelse Genbrug tilbage på fuld styrke i 2022 og overgik alle tidligere år på både omsætning og overskud.

Kræftens Bekæmpelse Genbrug	mio. kr.	2022	2021
Indtægter		36,6	29,6
Udgifter		27,7	25,9
Nettoresultat		8,9	3,7
Antal butikker		16	15
Antal frivillige		1.000	1.000

Resultaterne i genbrugsbutikkerne er muliggjort af 1.000 frivillige, som hver uge lægger en betydelig indsats i driften af butikkerne. I 2022 drives 16 genbrugsbutikker godt fordelt i Danmark. Ultimo september åbnede en ny genbrugsbutik i Holbæk.

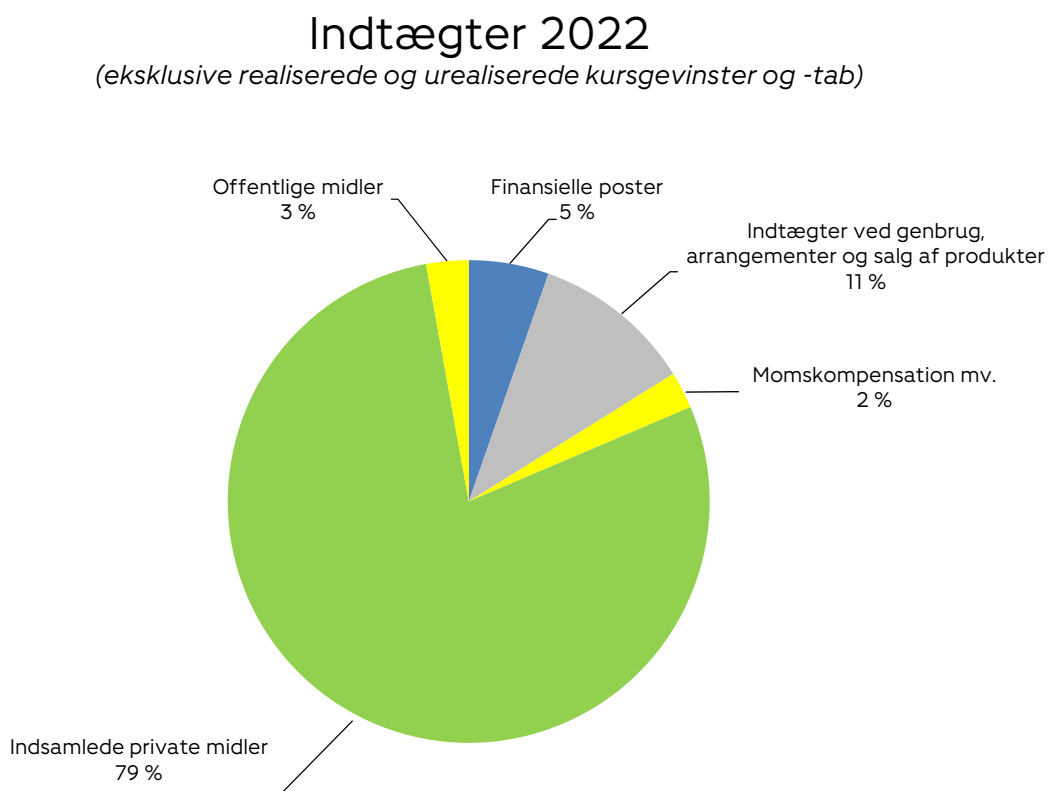
Udgifter ved indtægtsskabende aktiviteter (note 5) steg med 6,5 mio. kr. til 234,8 mio. kr. i 2022 mod 228,3 mio. kr. sidste år.

De stigende udgifter skal ses i sammenhæng med en række nye tiltag i 2022, hvor særligt medlemmer har været i centrum, herunder opstart af fordelsprogram til medlemmer. Konkret er udviklet og lanceret et nyt produkt 'Medlemskab med Lotteri', som giver medlemmer fordelagtige vilkår ved køb af lodder til Kræftens Bekæmpelses lotteri.

Direkte udgifter ved indtægtsskabende aktiviteter udgør 168,1 mio. kr. i 2022 og omfatter alle udgifter, som kan relateres direkte til indsamlingsaktiviteter, herunder blandt andet hvervning af medlemmer, kampagner, lotterier, erhvervssamarbejder, arv og events.

Indirekte udgifter ved indtægtsskabende aktiviteter udgør 66,7 mio. kr. i 2022 og omfatter driftsudgifter, herunder Kræftens Bekæmpelses medlemsservice og tværgående servicefunktioner samt ejendoms- og IT-udgifter.

Nedenfor ses fordelingen af de samlede indtægter for 2022 eksklusive realiserede og urealiserede kursgevinster og -tab:



Overskud ved **Arrangementer, kampagner og øvrige aktiviteter (note 6)** faldt med 1,7 mio. kr. til 26,9 mio. kr. i 2022. Faldet i overskuddet kan primært henføres til, at løn forbundet med kampagnerne, inkl. Landsindsamlingen, er samlet her fra 2022, idet kampagnemedarbejderne i stigende grad arbejder på tværs af kampagnerne hen over året.

Stafet For Livet havde i 2022 en omsætning på 16,4 mio. kr. mod 12,8 mio. kr. i 2021.

Stafetterne er primært lokale fællesskaber, hvor man står sammen om at fremme kræftsagen til gavn for kræftpatienter og deres pårørende.

I 2022 var Stafet For Livet præget af at få stafetterne stærkest muligt ud på den anden side af coronapandemien med genetablering af de traditionelle fysiske stafetter til afløsning af de

alternative, digitale stafetter. Særligt i første halvdel af stafetsæsonen viste det sig at være sværere end forventet at få deltagere og frivillige tilbage til stafetterne.

Udgifterne til stafetterne beløb sig til 6,2 mio. kr. svarende til et overskud på 10,2 mio. kr. 10 procent af stafetternes overskud overføres til lokalforeningen i den kommune, hvor stafetten afholdes. Overførsel til lokale aktiviteter udgør 0,9 mio. kr. i 2022. Beløbene går til mindre investeringer i stafetterne til foreningens hovedformål forskning, patientstøtte og oplysning gennem lokale aktiviteter. Efter overførsel til lokalforeningerne udgjorde overskuddet 9,3 mio. kr. Fra 2022 bliver lønningerne til stafetkonsulenterne ikke indregnet som en direkte udgift i stafetregnskabet. De indregnes i stedet som en generel direkte udgift til kampagner og indtægtskabende aktiviteter. Lønninger til stafetkonsulenter udgjorde 9,2 mio.kr. i stafetregnskabet i 2021.

Det lykkedes at gennemføre 63 stafetter i 2022, hvilket er på niveau med 2021. Antallet af deltagere steg fra godt 21.000 i 2021 til godt 28.000 i 2022.

Der arbejdes med at skabe mere fleksible rammer for Stafet For Livet, øget lokalt samarbejde og integrering af Kræftens Bekæmpelses budskaber mv. fra 2023. Hovedbestyrelsen præsenteres i sommeren 2023 for en ny plan for Stafet For Livet på baggrund af en vurdering af regnskabet for 2022 og de enkelte stafetters 'robusthed'.

Stafet For Livet	mio. kr.	2022	2021
Indtægter		16,4	12,8
Udgifter		-6,2	-12,5
Overskud før overførsel til lokale aktiviteter		10,2	0,3
Overført til lokale aktiviteter		-0,9	-0,9
Nettoresultat		9,3	-0,6
Antal deltagere		28.000	20.446
Antal stafetter		63	66

Støt brysterne-kampagnen bidrog samlet set med et overskud på 17,8 mio. kr. i 2022 mod 16,9 mio. kr. året før. Overskuddet går til foreningens arbejde inden for brystkræft. Stigningen på 0,9 mio. kr. skyldes et fortsat meget højt engagement blandt frivillige og styrkelse af indsamlingsaktiviteter, herunder Lyserød Lørdag, Pink Cup og Brysternes Motionsdag.

Den landsdækkende event **Lyserød Lørdag** er især drevet af frivillige og giver både private og lokale virksomheder mulighed for at stå sammen og samle ind til indsatser inden for brystkræft. Overskuddet steg med 0,1 mio. kr. til 3,8 mio. kr. i 2022.

Golfturneringen **Pink Cup**, som også er drevet af frivillige, blev i 2022 afholdt i 79 golfklubber over hele landet med deltagelse af 4.545 golfspillere, hvilket er flere end i 2021, hvor turneringen blev afholdt i 71 klubber med deltagelse af 3.824 golfspillere. Overskuddet på Pink Cup steg med 0,2 mio. kr. til 2,2 mio. kr. i 2022.

Brysternes Motionsdag blev i år afholdt virtuelt og ved et fysisk event i gode rammer på Charlottenlund Travbane. Hertil kommer nye digitale indsamlingsaktiviteter såsom **Gå foråret i Møde** samt øget samarbejde og støtte fra især mindre erhvervsdrivende.

Kræftens Bekæmpelses største side på Facebook er Støt Brysterne med mere end 460.000 følgere, hvor en stor del af brystkommunikationen foregår.

Indsamlet til brystkræft	mio. kr.	2022	2021
Lyserød Lørdag		3,6	3,6
Sponsorater		4,8	4,7
Produktsalg		2,8	2,6
Mediesamarbejde - konkurrencer		2,7	3,4
Donationer		1,7	0,6
Pink Cup golf		2,2	2,0
Kampagneindtægter i alt		17,8	16,9
Private brystkræftdonationer		1,0	1,0
Indsamlet til brystkræft i alt		18,8	17,9

Anvendt til brystkræft	mio. kr.	2022	2021
Videnskabelige udvalg		9,7	8,2
Kræftrådgivninger		11,5	10,7
Kræftlinjen		2,2	2,5
Patientforeninger		0,5	0,8
Anvendt til brystkræft		23,9	22,2
Øremærkede beløb anvendt til brystkræft			
Knæk Cancer		5,8	7,1
Eksterne bevillinger		0,4	0,0
Anvendt til brystkræft i alt		30,1	29,3

Medtages bidrag fra private til bekæmpelse af brystkræft uden for kampagnen er der givet 18,8 mio. kr. specifikt til indsatsen mod brystkræft, hvilket har suppleret Kræftens Bekæmpelses øvrige finansiering på området. Der er således i 2022 samlet set anvendt 30,1 mio. kr. til indsatsen mod brystkræft.

Kampagnen Kræft er ikke for børn sætter fokus på og indsamler til børn og unge, som har kræft inde på livet. Kampagnens aktiviteter favner bredt og indeholder blandt andet initiativer som lotteri, samarbejde med og bidrag fra virksomheder, varesalg og indsamling blandt private og influencere. Kampagnens overskud steg med 1,3 mio. kr. til 9,5 mio. kr. i 2022, hvilket især skyldes Bamselotteriet, der sælges via skoler og idrætsklubber.

Udgifter

Udgifter ved formålsbestemte aktiviteter (note 7, 8 og 9):

De samlede udgifter til forskning, patientstøtte og oplysning androg 712,3 mio. kr. i 2022 mod 646,4 mio. kr. i 2021, hvilket giver en stigning på 65,9 mio. kr. Stigningen sammensætter sig af stigning på 53,1 mio. kr. vedrørende forskning, 8,5 mio. kr. vedrørende patientstøtte og en stigning på 4,3 mio. kr. på oplysningsområdet.

Sættes de samlede udgifter ved formålsbestemte aktiviteter på 712,3 mio. kr. i forhold til indtægter ved indtægtsskabende aktiviteter på 905,8 mio. kr. fås den såkaldte **formålsprocent**, der udtrykker den andel af indtægterne, der er gået til de formålsbestemte aktiviteter. Denne procent er for 2022 på 78,7 % og for 2021 på 69,2 %. Stigningen er drevet af en kombination af faldende indtægter og øgede udgifter.

Forskningsudgifterne (note 7) stiger fra 2021 til 2022 med 53,1 mio. kr. Stigningen relaterer sig primært til Kræftens Bekæmpelses Videnskabelige Udvalg og stigning i Knæk Cancer-uddelinger.

Bevillinger fra **Kræftens Bekæmpelses Videnskabelige Udvalg (note 7A)** stiger med 32,3 mio. kr. Stigningen skyldes tilførsel af 10,0 mio. kr. til udvalgenes ramme og overførsel af udskudte uddelingsmuligheder fra sidste år.

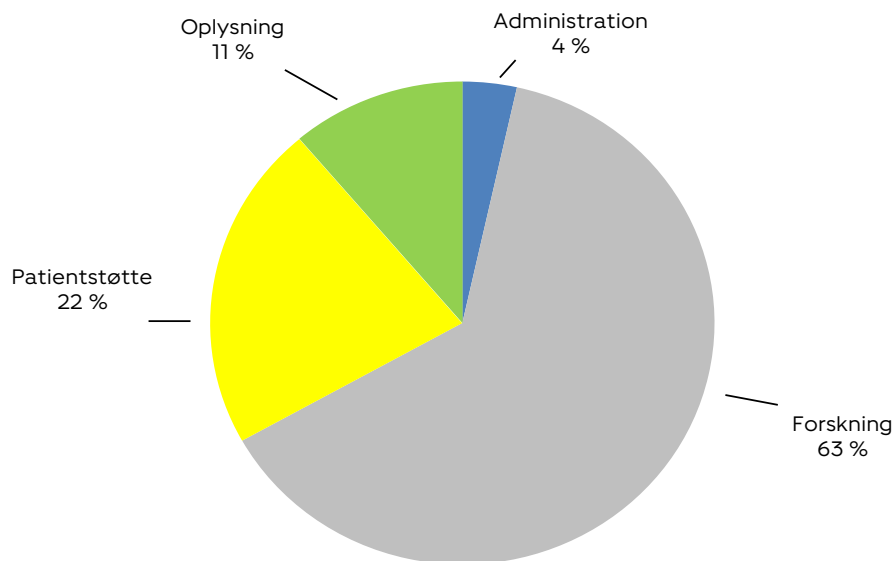
Bevillinger fra forretningsudvalget og hovedbestyrelsen (note 7 B) stiger med 5,9 mio. kr. hovedsageligt som følge af større aktivitet med uddeling til projekter i løbet af året.

Knæk Cancer-uddelinger (note 7C) stiger med 12,9 mio. kr. Overskuddet fra Knæk Cancer indsamlingen i 2021 var så overvældende, at der var udisponerede midler, hvilket muliggør øget uddeling i 2022.

Udgifterne til **Patientstøtte (note 8)** udgør 161,8 mio. kr. i 2022 mod 153,3 mio. kr. i 2021, hvilket giver en stigning på 8,5 mio. kr. i forhold til 2021. Stigningen relaterer sig primært til stigning i eksternt finansierede projekter, kræftrådgivningerne og i uddeling af patientlegater.

Udgifterne til **Oplysning (note 9)** beløber sig i 2022 til 82,5 mio. kr. mod 78,2 mio. kr. i 2021. Stigningen udgør 4,2 mio. kr. og skyldes primært udvikling af foreningens webplatform.

Udgifter 2022



Administrationsudgifterne (note 10) dækker en række fællesfunktioner, såsom hovedbestyrelse, udvalg og administrerende direktør. I 2022 udgjorde disse udgifter 25,7 mio. kr., hvilket er 1,3 mio. kr. mere end i 2021. Stigningen er et udtryk for større aktivitet.

Herudover er en række **fællesudgifter til kantine, IT, HR og lokaledrift** fordelt til de enkelte aktiviteter efter forbrug.

Finansielle poster (note 11) udgør minus 198,7 mio. kr. i 2022 mod et plus på 147,6 mio. kr. i 2021. Det direkte afkast af værdipapirer mv. er i 2022 på 50,9 mio. kr. mod 34,7 mio. kr. i 2021. Samtidig udgjorde realiserede og urealiserede kursgevinster og -tab i 2022 et tab på 250,0 mio. kr. mod en gevinst på 112,3 mio. kr. i 2021. Foreningen har således som alle andre måttet føle konsekvenserne af krigen i Ukraine, den stigende inflation samt rentestigning.

Det realiserede og urealiserede kurstab dækkes af kursreguleringsfonden via resultatdisponeringen.

Resultatdisponering

Årets resultat for 2022 udgør før finansielle poster et underskud på 67,2 mio. kr. De finansielle poster udgør i alt et underskud på 198,7 mio. kr. fordelt med direkte afkast af værdipapirer mv. på 50,93 mio. kr. og realiserede og urealiserede kurstab på 250,0 mio. kr. Dette giver et årsresultat på minus 265,8 mio. kr., der disponeres således:

Kursreguleringsfonden dækker de samlede realiserede og urealiserede kurstab på i alt 250,0 mio. kr.

Der overføres 2,3 mio. kr. til ejendomsreserven, svarende til årets tilgang på 5,2 mio. kr. fratrukket årets afskrivning på 2,9 mio. kr.

Knæk Cancer-reservationen reguleres med 49,3 mio. kr., svarende til Knæk Cancer-resultatet på 102,9 mio. kr. fratrukket årets uddelinger på 152,1 mio. kr.

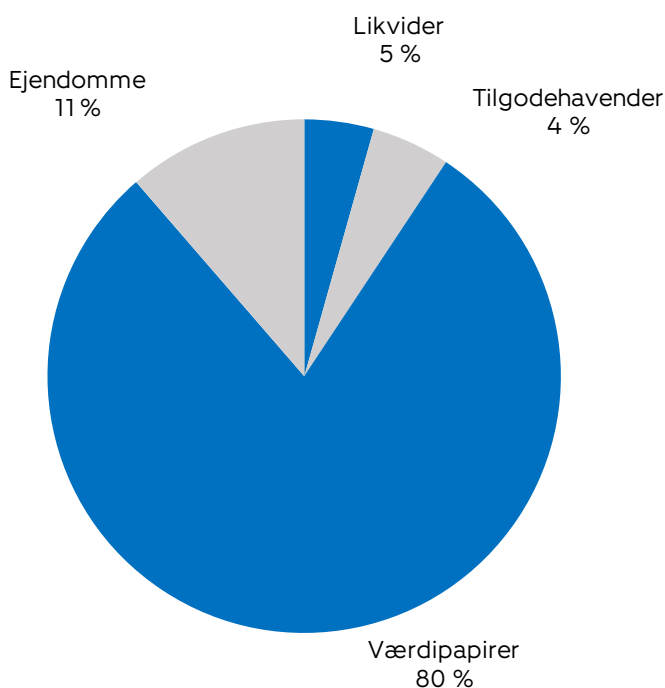
Der forbruges ligeledes 1,5 mio. kr. fra driftsfondens reservation til patientforeninger på kræftområdet.

Endeligt overføres det resterende resultat på 32,7 mio. kr. til driftsfonden.

Balancen

Som det fremgår af figuren herunder, er Kræftens Bekæmpelses væsentligste aktiv i balancen beholdningen af værdipapirer, der udgør 80 % af de samlede aktiver på 2.103,2 mio. kr. Ejendomme udgør 11 procent af de samlede aktiver, likvider 5 procent og tilgodehavender 4 procent.

Aktivernes sammensætning Aktiver i alt 2.103 mio. kr.



Den store beholdning af værdipapirer skyldes, at det er Kræftens Bekæmpelses politik, at de midler, der indtjenes i det ene år, skal anvendes i det efterfølgende år. Dette medfører, at der bliver en tidsforskydning mellem det tidspunkt, hvor indtægterne indgår, og udgifterne afholdes, hvorved der midlertidigt opsamles midler. Denne tidsforskydning giver tillige foreningen en reaktionstid, hvis årets indtægter viser sig at svigte. Dette forhold havde stor betydning ved starten af coronapandemien i 2020 og betød at der kunne gennemtænkes en genopretningsplan, som viste sig at bringe foreningen sikkert ud af coronasituationen i 2020, 2021 og 2022.

Hertil kommer, at der grundet de succesfulde Knæk Cancer-kampagner foreløbigt i årene 2012-2022 er indsamlet betydelige beløb, der bevilges til forskning mv., hvor udbetalingen sker over en årrække, i takt med at forskningsprojekterne gennemføres. Dette forhold illustreres ved, at posten skyldige bevillinger til videnskabeligt arbejde andrager 577,7 mio. kr. ultimo 2022.

Immaterielle anlægsaktiver – CRM og lotterisystem (note 12). Kræftens Bekæmpelse har indregnet foreningens CRM- og lotterisystem som et immaterielt anlægsaktiv i balancen. Systemet er optaget til kostpris og bliver løbende reguleret med årets til- og afgang. Levetiden er vurderet, og afskrivningsperioden er fastsat til fem år. CRM- og lotterisystemet er optaget til en kostpris på 20,9 mio. kr., og efter årets afskrivninger opnås en regnskabsmæssig værdi pr. 31. december 2022 på 0,0 mio. kr.

Foreningens **Ejendomme, hvor der påhviler livsvarig beboelsesret (note 13)**, udgør en bogført værdi på 10,1 mio. kr. i 2022, hvilket er det samme som i 2021. Ejendommene kan realiseres, når beboelsesretterne bortfalder.

Materielle anlægsaktiver – Grunde og bygninger (note 13). Foreningens ejendom på Strandboulevarden 49 indregnes som et aktiv i balancen. Ejendommen er optaget til kostpris og reguleres med årets til- og afgang. Ejendommen er optaget til en kostpris på 289,0 mio. kr. Efter årets tilgang fratrukket afskrivninger opnås en regnskabsmæssig værdi på 228,9 mio. kr. pr. 31. december 2022. Ejendommen er ifølge seneste offentlige ejendomsvurdering fra SKAT vurderet til 354,0 mio. kr. i 2020.

Diverse tilgodehavender, forudbetalte udgifter mv. (note 14) udgør en bogført værdi på 79,6 mio. kr. i 2022, hvilket er en stigning på 24,1 mio. kr. i forhold til 2021. Stigningen relaterer sig primært til det forhold, at 20,0 mio. kr. i driftstilskud fra Sundhedsministeriet for 2022 først er udbetalt til foreningen i starten af 2023. Tilgodehavender udgøres af forudbetalte udgifter, huslejedeposita og afventende betalinger af sponsorater og tilkendegivne donationer.

Beholdningen af **Værdipapirer (note 15)**, der består af obligationer, aktier og pantebreve, udgør det væsentligste aktiv i balancen. Beholdningen udgør 1.668,2 mio. kr. Beholdningen er faldet med 219,7 mio. kr. i forhold til 2021, hvor den udgjorde 1.887,9 mio. kr. Faldet relaterer sig til kursfald på både obligationer og aktier. Beløbet sammensætter sig af et fald på obligationsbeholdningen på 99,5 mio. kr. til 1.258,9 mio. kr., og et fald i aktiebeholdningen på 120,2 mio. kr. til 409,3 mio. kr. Beholdningen af pantebreve er uændret.

Kræftens Bekæmpelses retningslinjer for investeringer foreskriver, at den samlede værdipapirbeholdning skal have en middel risiko, og at investeringerne skal forvaltes, sådan at både øn-

sket om afkast og behovet for kapitalbevarelse tilgodeses. Til udmøntning af denne strategi samarbejder foreningen med tre kapitalforvaltere.

Egenkapital (note 16, 17, 18 og 19):

Egenkapitalen er forskellen mellem aktiver og gældsforpligtelser og er således et udtryk for foreningens formue. Egenkapitalen er overordnet opdelt i bundne, henholdsvis disponible midler.

De bundne midler udgøres af ejendomsreserven, mens de disponible midler udgøres af følgende:

- Driftsfond
- Kursreguleringsfond
- Reservation til Knæk Cancer-uddeling

Ved udgangen af 2022 er egenkapitalen 1.204,7 mio. kr. mod 1.470,6 mio. kr. ved udgangen af 2021.

Ejendomsreserven udgør 233,7 mio. kr. ved udgangen af 2022 og vedrører den regnskabsmæssige værdi af ejendommen på Strandboulevarden 49. Ejendomsreserven er en følge af, at foreningen har valgt at indregne foreningens ejendom. Da indregningen af ejendommen ikke er et resultat af en realiseret handel, reserveres 'indtægten' som en bunden reserve under egenkapitalen, benævnt ejendomsreserve.

Driftsfonden udgør 782,9 mio. kr. ved udgangen af 2022 mod 836,8 mio. kr. ultimo 2021.

Nedgangen i foreningens driftsfond relaterer sig til, at der er overført 85,1 mio. kr. til foreningens kursreguleringsfond. Tilførsel af beløbet til kursreguleringsfonden sker for at overholde foreningens regnskabsprincip om, at kursreguleringsfonden skal udgøre to gange den beregnede renterisiko. Der er for 75,0 mio. kr.'s vedkommende tale om tilbageførsel af tidligere træk på kursreguleringsfonden.

Driftsfonden er disponeret til anvendelse i 2023, idet hovedbestyrelsen har godkendt aktiviteter på 640,6 mio. kr. Herudover er der reservationer på 28,9 mio. kr. til understøttelse af tværgående aktiviteter, reservationer på 6,0 mio. kr. til patientforeninger, reservation til styrkelse af forskningsopfølgning på 8,0 mio. kr., reservation til fremtidssikring af KKH-kohorter på 7,7 mio. kr. samt udskudte budgetlagte aktiviteter fra 2022 på 115,6 mio. kr. Det betyder, at der ultimo 2022 er disponeringer på 23,9 mio. kr., som ikke er dækket af driftsfonden.

Kursreguleringsfonden udgjorde 340,5 mio. kr. primo 2022. Kursreguleringsfonden har i 2022 dækket realiserede og urealiserede kurstab på 250,0 mio. kr.

For at overholde foreningens regnskabsprincip om, at kursreguleringsfonden skal udgøre mindst to gange den beregnede renterisiko, er der i forbindelse med regnskabsaflæggelsen tilført 85,1 mio. kr. fra driftsfonden. Kursreguleringsfonden udgør således ultimo 2022 175,6 mio. kr.

Kursreguleringsfonden fungerer som en buffer imellem udviklingen på kapitalmarkedet og foreningens drift – eller med andre ord, hvis kurserne dykker kraftigt, får det ikke umiddelbar indvirkning på foreningens driftsaktiviteter, idet kursreguleringsfonden kan optage stødet.

Reservation til Knæk Cancer-uddeling. Ved årets indgang var der en reservation til endnu ikke uddelte Knæk Cancer-bevillinger på 61,9 mio. kr. Dette beløb er på 12,6 mio. kr. ved udgangen af 2022. Reservationen er udtryk for, at det i nogle tilfælde tager længere tid at udmønte bevillingerne, fordi projekterne skal leve op til nogle bestemte principper og høj kvalitet. Det har i nogle tilfælde den konsekvens, at Knæk Cancer-uddelingerne realiseres senere end forventet.

Gæld (note 20 og 21):

Skyldige udgifter mv. udgør 234,0 mio. kr. ved udgangen af 2022 mod 260,7 mio. kr. ultimo 2021. Faldet på 26,7 mio. kr. sammensætter sig af et fald vedrørende modtagne endnu ikke anvendte eksterne bevillinger, feriepengeforpligtelse og kreditorer på i alt 16,7 mio. kr. og et fald i skyldig A-skat på 10,0 mio. kr.

Aconto-arvebeløb til senere opgørelse udgør 86,8 mio. kr. ultimo 2022 og stiger således med 4,9 mio. kr. i forhold til året før.

Skyldige bevillinger til videnskabeligt arbejde andrager 577,7 mio. kr. ultimo 2022 mod 500,0 mio. kr. ultimo 2021. Beløbet udgør bevillinger, der er givet til flerårige forskningsprojekter, og som udbetales i takt med projekternes gennemførelse. Stigningen er udtryk for, at der i 2022 er stigning i uddelingerne af bevillinger fra de Videnskabelige Udvalg og Knæk Cancer-bevillinger.

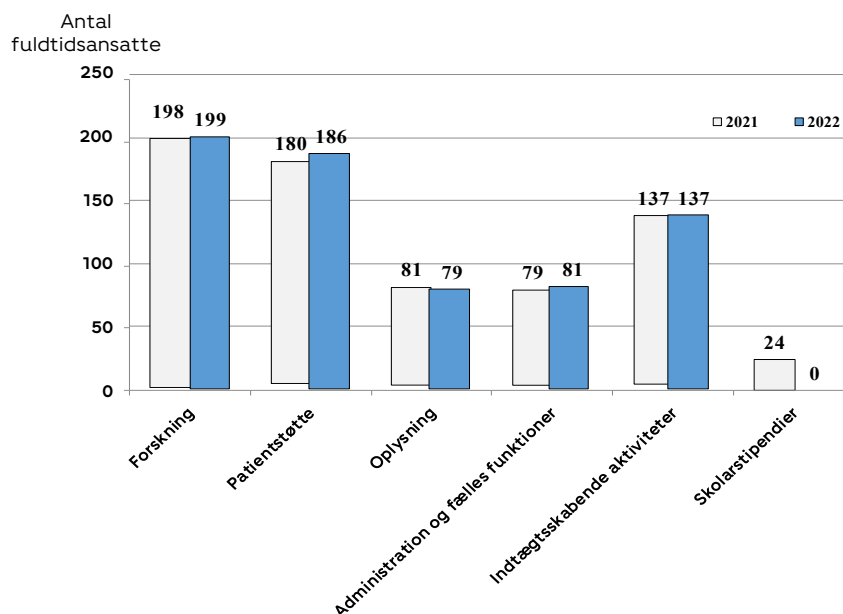
Andre forhold

Antal beskæftigede – omregnet til fuldtidsansatte

Ved udgangen af 2022 var der beskæftiget 682 fuldtidsansatte, hvilket er et fald i forhold til 2021 på 17 medarbejdere. Faldet sammensætter sig af et fald i antallet af skolar- stipendiater med 24, som følge af ændret administration af bevillinger til stipendiater der arbejder på eksterne lokationer, og en stigning på syv medarbejdere i øvrige afdelinger.

Fuldtidsansatte fordelt på hovedaktiviteter

2021: 699 ansatte 2022: 682 ansatte



Renterisiko/kursrisiko

Den samlede rente- og kursrisiko på aktie- og obligationsbeholdningen udgjorde 87,8 mio. kr. pr. 31. december 2022 mod 99,9 mio. kr. i 2021.

De ovenfor anførte rente- og kursrisici er oplyst af kapitalforvalterne, og renterisikoen udtrykker faldet i obligationsbeholdningens kursværdi (kursfølsomhed) ved en rentestigning på 1 procentpoint. Kursrisikoen på aktier er baseret på et kursfald på 10 procent.

Lokalforeninger

Kræftens Bekæmpelse har 104 lokalforeninger fordelt over hele Danmark. Lokalforeningerne aflægger selvstændigt regnskab for deres aktiviteter og afholder generalforsamlinger i de lokale foreninger inden udgangen af marts måned.

Lokalforeningerne skaber sammenhold og lokale fællesskaber om kræftsagen. Kræftens Bekæmpelses mærkesager bliver sat på den lokale dagsorden. Lokalforeningerne er endvidere centrale i koordinering og afholdelse af den årlige landsindsamling.

Administration af fonde

Kræftens Bekæmpelse administrerer fem selvstændige fonde, hvor afkastet tilgår Kræftens Bekæmpelse i henhold til fundatsernes bestemmelser. Ultimo 2022 udgjorde disse fondes kapitaler 349,4 mio. kr. mod 391,9 mio. kr. året før. Fondenes afkast, der i 2022 beløb sig til 16,5 mio. kr., indgår i regnskabsposten Indsamlede midler.

Fonde, hvor afkastet udbetales til Kræftens Bekæmpelse	mio. kr.	2022		2021	
		Kapital	Afkast	Kapital	Afkast
Fællesfonden til støtte for Kræftens Bekæmpelse 1)		135,1	-	128,5	-
Karla Johnsen mindefond		1,5	-	1,9	-
Fællesfonden til støtte for bekæmpelse af kræften		5,2	0,1	6,5	0,1
Fællesfonden til støtte for kræftforskning		183,4	14,7	225,8	3,5
Fællesfonden til støtte for kræftpatienter		24,2	1,7	29,2	0,8
Fonde, hvor afkastet udbetales til Kræftens Bekæmpelse i alt		349,4	16,5	391,9	4,4

1) Regnskabstal 2021 og 2020

I forvaltningsafdelingerne i danske pengeinstitutter administreres tillige et antal legater, som er båndlagt til rentenydelse for legatarer. Kapitalerne kunne ultimo 2021 opgøres til 54,5 mio. kr. Når rentenydelsen ophører, vil kapitalerne helt eller delvist tilgå Kræftens Bekæmpelse.

GDPR

Den 25. maj 2018 trådte databeskyttelsesforordningen (GDPR) i kraft med nye skærpede regler for behandling og opbevaring af personoplysninger.

Ved vores arbejde i Kræftens Bekæmpelse har vi dagligt en stor kontakt med en meget bred skare af mennesker, og vi bliver betroet mange personoplysninger, som både kan hjælpe os med at støtte dem, der har kræft inde på livet, men også oplysninger som kan hjælpe til vedvarende at generere en ny viden om folkesundhed, forebyggelse og bekæmpelse af kræft. Vores største og vigtigste aktiver er troværdighed og ordentlighed, og det er derfor vigtigt for os at sikre, at personoplysninger bliver behandlet med respekt og omtanke.

Vi har i Kræftens Bekæmpelse blandt andet foretaget en bred intern kortlægning af alle arbejdsprocesser og vores behandling af personoplysninger.

Organisatorisk er arbejdet understøttet gennem etableringen af et informationssikkerhedsudvalg, et persondataudvalg og enheden Dataanvendelse og compliance. Derudover er der tilknyttet en data protection officer (DPO), som skal sikre en høj kvalitet i vores omgang med persondata.

I 2021 blev foreningen politianmeldt for brud på GDPR-reglerne med forelæggelse af en bøde på 800 t.kr., som af forsigtighedsgrunde er indregnet som en udgift i 2021. Med udgangen af 2022 er sagen endnu ikke afsluttet.

Kræftens Bekæmpelses privatlivspolitik kan findes på www.cancer.dk.

Forventninger til 2023

Kræftens Bekæmpelse forventer ikke at kunne fastholde samme niveau for resultatet som i 2022., idet arveindtægter ikke forventes at nå samme rekordhøje niveau i 2023.

I 2023 vil Kræftens Bekæmpelse generelt arbejde på at gøre mere for foreningens medlemmer og frivillige kræfter. Der er planlagt investeringer og fornyelse på medlemsområdet, som skal gøre det mere attraktivt at være medlem af foreningen. Der er fokus på, at foreningens frivillige og medarbejdere i stigende grad arbejder tættere sammen for at sikre videndeling og retning på tværs.

I 2023 gennemføres kampagnen Knæk Cancer i samarbejde med TV 2 for 12. gang og denne gang i en fornyet udgave. Kampagnen har over de sidste 11 år samlet set bidraget med 1.346,1 mio. kr. til kræftsagen, hvor midler blandt andet er gået til vigtige forskningsprojekter og andre initiativer, der kan støtte kræftpatienter og deres pårørende. Befolkningens fortsatte store engagement for Knæk Cancer og de store indsamlingsbeløb vidner om, at kræft fortsat er en sag, der berører næsten alle.

Kræftens Bekæmpelse vil fortsat have fokus på at forny og forbedre de øvrige kampagneplatforme, herunder Landsindsamlingen, Stafet For Livet, Støt Brysterne og Kræft er ikke for Børn. Udover at være vigtige indtægtskilder danner kampagnerne også rammen om vigtige fællesskaber og bidrager til folkelig opbakning til kræftsagen.

I 2023 ønsker Kræftens Bekæmpelse at indgå nye skræddersyede samarbejder med erhvervsdrivende, hvor interesser kan forenes og bære frugt.

DIREKTIONENS OG FORRETNINGSUDVALGETS UNDERSKRIFTER

Ledelsespåtegning

Forretningsudvalget og direktionen har dags dato behandlet og godkendt årsregnskabet for regnskabsåret 1. januar - 31. december 2022 for Kræftens Bekæmpelse.

Årsregnskabet aflægges i overensstemmelse med vedtægternes krav til regnskabsaflæggelsen, ISOBRO's retningslinjer for landsindsamlingsorganisationers regnskabsaflæggelse samt god regnskabsskik.

Foreningen har i 2022 foretaget indsamlinger og udarbejdet indsamlingsregnskaber efter Indsamlingsloven. Foreningens ledelse skal herved erklære, at indsamlingerne er foretaget i overensstemmelse med reglerne i Indsamlingsloven og indsamlingsbekendtgørelsen, jf. bekendtgørelsens § 9, stk. 1, nr. 4.

Det er vores opfattelse, at årsregnskabet giver et retvisende billede af foreningens aktiver, passiver og finansielle stilling pr. 31. december 2022 samt af resultatet af foreningens aktiviteter og pengestrømme for regnskabsåret 1. januar - 31. december 2022.

Ledelsens beretning indeholder efter vores opfattelse en retvisende redegørelse for de forhold, som beretningen omhandler.

Årsregnskabet godkendes hermed.

København, den 22. marts 2023

Direktion

Jesper Fisker
administrerende direktør

Forretningsudvalg

Helen Bernt Andersen
formand

Per Gandrup
næstformand

Anny M. Winther

Børge Frank Koch

Jens Overgaard

Mads Nordahl Svendsen

Marianne Karstensen

DEN UAFHÆNGIGE REVISORS REVISIONSPÅTEGNING

Til hovedbestyrelsens medlemmer i Kræftens Bekæmpelse

Konklusion

Vi har revideret årsregnskabet for Kræftens Bekæmpelse for regnskabsåret 01.01.2022 - 31.12.2022, der omfatter anvendt regnskabspraksis, resultatopgørelse, balance, pengestrømsopgørelse og noter. Årsregnskabet udarbejdes efter god regnskabsskik, jf. beskrivelsen i anvendt regnskabspraksis.

Det er vores opfattelse, at årsregnskabet giver et retvisende billede af foreningens aktiver, passiver og finansielle stilling pr. 31.12.2022 samt af resultatet af foreningens aktiviteter og pengestrømme for regnskabsåret 01.01.2022 - 31.12.2022 i overensstemmelse med god regnskabsskik, jf. beskrivelsen i anvendt regnskabspraksis.

Grundlag for konklusion

Vi har udført vores revision i overensstemmelse med internationale standarder om revision og de yderligere krav, der er gældende i Danmark, samt standarderne for offentlig revision, idet revisionen udføres på grundlag af bestemmelserne i revisionsinstruks fra Sundheds- og Ældreministeriet. Vores ansvar ifølge disse standarder og krav er nærmere beskrevet i revisionspåtegningens afsnit "Revisors ansvar for revisionen af årsregnskabet". Vi er uafhængige af foreningen i overensstemmelse med International Ethics Standards Board for Accountants' internationale retningslinjer for revisoreres etiske adfærd (IESBA Code) og de yderligere etiske krav, der er gældende i Danmark, ligesom vi har opfyldt vores øvrige etiske forpligtelser i henhold til disse krav og IESBA Code. Det er vores opfattelse, at det opnåede revisionsbevis er tilstrækkeligt og egnet som grundlag for vores konklusion.

Hovedbestyrelsens ansvar for årsregnskabet

Hovedbestyrelsen har ansvaret for udarbejdelsen af et årsregnskab, der giver et retvisende billede i overensstemmelse med god regnskabsskik, jf. beskrivelsen i anvendt regnskabspraksis. Hovedbestyrelsen har endvidere ansvaret for den interne kontrol, som hovedbestyrelsen anser for nødvendig for at udarbejde et årsregnskab uden væsentlig fejlinformation, uanset om denne skyldes besvigelser eller fejl.

Ved udarbejdelsen af årsregnskabet er hovedbestyrelsen ansvarlig for at vurdere foreningens evne til at fortsætte driften, at oplyse om forhold vedrørende fortsat drift, hvor dette er relevant, samt at udarbejde årsregnskabet på grundlag af regnskabsprincippet om fortsat drift, medmindre hovedbestyrelsen enten har til hensigt at likvidere foreningen, indstille driften eller ikke har andet realistisk alternativ end at gøre dette.

Revisors ansvar for revisionen af årsregnskabet

Vores mål er at opnå høj grad af sikkerhed for, om årsregnskabet som helhed er uden væsentlig fejlinformation, uanset om denne skyldes besvigelser eller fejl, og at afgive en revisionspåtegning med en konklusion. Høj grad af sikkerhed er et højt niveau af sikkerhed, men er ikke en garanti for, at en revision, der udføres i overensstemmelse med internationale standarder om revision og de yderligere krav, der er gældende i Danmark samt standarderne for offentlig revision, jf. revisionsinstruks fra Sundheds- og Ældreministeriet, altid vil afdække væsentlig fejlinformation, når sådan findes. Fejlinformation kan opstå som følge af besvigelser eller fejl og kan betragtes som væsentlige, hvis det med rimelighed kan forventes, at de enkeltvis eller samlet har indflydelse på de økonomiske beslutninger, som regnskabsbrugerne træffer på grundlag af årsregnskabet.

Som led i en revision, der udføres i overensstemmelse med internationale standarder om revision og de yderligere krav, der er gældende i Danmark, samt standarderne for offentlig revision, jf. revisionsinstruks fra Indenrigs- og Sundhedsministeriet, foretager vi faglige vurderinger og opretholder professionel skepsis under revisionen. Herudover:

- Identificerer og vurderer vi risikoen for væsentlig fejlinformation i årsregnskabet, uanset om denne skyldes besvigelser eller fejl, udformer og udfører revisionshandlinger som reaktion på disse risici samt opnår revisionsbevis, der er tilstrækkeligt og egnet til at danne grundlag for vores konklusion. Risikoen for ikke at opdage væsentlig fejlinformation forårsaget af besvigelser er højere end ved væsentlig fejlinformation forårsaget af fejl, idet besvigelser kan omfatte sammensværgelser, dokumentfalsk, bevidste udeladelser, vildledning eller tilsidesættelse af intern kontrol.
- Opnår vi forståelse af den interne kontrol med relevans for revisionen for at kunne udforme revisionshandlinger, der er passende efter omstændighederne, men ikke for at kunne udtrykke en konklusion om effektiviteten af foreningens interne kontrol.
- Tager vi stilling til, om den regnskabspraksis, som er anvendt af hovedbestyrelsen, er passende, samt om de regnskabsmæssige skøn og tilknyttede oplysninger, som hovedbestyrelsen har udarbejdet, er rimelige.
- Konkluderer vi, om hovedbestyrelsens udarbejdelse af årsregnskabet på grundlag af regnskabsprincippet om fortsat drift er passende, samt om der på grundlag af det opnåede revisionsbevis er væsentlig usikkerhed forbundet med begivenheder eller forhold, der kan skabe betydelig tvivl om foreningens evne til at fortsætte driften. Hvis vi konkluderer, at der er en væsentlig usikkerhed, skal vi i vores revisionspåtegning gøre opmærksom på oplysninger herom i årsregnskabet eller, hvis sådanne oplysninger ikke er tilstrækkelige, modificere vores konklusion. Vores konklusioner er baseret på det revisionsbevis, der er opnået frem til datoen for vores revisionspåtegning. Fremtidige begivenheder eller forhold kan dog medføre, at foreningen ikke længere kan fortsætte driften.
- Tager vi stilling til den samlede præsentation, struktur og indhold af årsregnskabet, herunder noteoplysningerne, samt om årsregnskabet afspejler de underliggende transaktioner og begivenheder på en sådan måde, at der gives et retvisende billede

heraf i overensstemmelse med god regnskabsskik, jf. beskrivelsen i anvendt regnskabspraksis.

Vi kommunikerer med den øverste ledelse om blandt andet det planlagte omfang og den tidsmæssige placering af revisionen samt betydelige revisionsmæssige observationer, herunder eventuelle betydelige mangler i intern kontrol, som vi identificerer under revisionen.

Udtalelse om ledelsens regnskabsberetning

Ledelsen er ansvarlig for ledelsens regnskabsberetning.

Vores konklusion om årsregnskabet omfatter ikke ledelsens regnskabsberetning, og vi udtrykker ingen form for konklusion med sikkerhed om ledelsens regnskabsberetning.

I tilknytning til vores revision af årsregnskabet er det vores ansvar at læse ledelsens regnskabsberetning og i den forbindelse overveje, om ledelsens regnskabsberetning er væsentligt inkonsistent med årsregnskabet eller vores viden opnået ved revisionen eller på anden måde synes at indeholde væsentlig fejlinformation.

Vores ansvar er derudover at overveje, om ledelsens regnskabsberetning indeholder krævede oplysninger i henhold til god regnskabsskik.

Baseret på det udførte arbejde er det vores opfattelse, at ledelsens regnskabsberetning er i overensstemmelse med årsregnskabet og er udarbejdet i overensstemmelse med god regnskabsskik. Vi har ikke fundet væsentlig fejlinformation i ledelsens regnskabsberetning.

Erklæring i henhold til anden lovgivning og øvrig regulering

Udtalelse om juridisk-kritisk revision og forvaltningsrevision

Hovedbestyrelsen er ansvarlig for, at de dispositioner, der er omfattet af regnskabsaflæggelsen, er i overensstemmelse med meddelte bevillinger, love og andre forskrifter samt med indgåede aftaler og sædvanlig praksis. Hovedbestyrelsen er også ansvarlig for, at der er taget skyldige økonomiske hensyn ved forvaltningen af de midler og driften af aktiviteterne, der er omfattet af årsregnskabet. Hovedbestyrelsen har i den forbindelse ansvar for at etablere systemer og processer, der understøtter sparsommelighed, produktivitet og effektivitet.

I tilknytning til vores revision af årsregnskabet er det vores ansvar at gennemføre juridisk-kritisk revision og forvaltningsrevision af udvalgte emner i overensstemmelse med standarderne for offentlig revision. I vores juridisk-kritiske revision efterprøver vi med høj grad af sikkerhed for de udvalgte emner, om de undersøgte dispositioner, der er omfattet af regnskabsaflæggelsen, er i overensstemmelse med de relevante bestemmelser i bevillinger, love og andre forskrifter samt indgåede aftaler og sædvanlig praksis. I vores forvaltningsrevision vurderer vi med høj grad af sikkerhed, om de undersøgte systemer, processer eller dispositioner understøtter skyldige økonomiske hensyn ved forvaltningen af de midler og driften af aktiviteterne, der er omfattet af årsregnskabet.

Hvis vi på grundlag af det udførte arbejde konkluderer, at der er anledning til væsentlige kritiske bemærkninger, skal vi rapportere herom i denne udtalelse.

Vi har ingen væsentlige kritiske bemærkninger at rapportere i den forbindelse.

København, den 22.03.2023

Deloitte

Statsautoriseret Revisionspartnerselskab
CVR-nr. 33 96 35 56

Henrik Jacob Vilmann Wellejus
statsautoriseret revisor
MNE-nr. mne24807

Christian Sanderhage
statsautoriseret revisor
MNE-nr. mne23347

ANVENDT REGNSKABSPRAKSIS

Årsregnskabet er aflagt i overensstemmelse med foreningens vedtægter, ISOBRO's retningslinjer for indsamlingsorganisationers regnskabsaflæggelse samt god dansk regnskabskik.

Kræftens Bekæmpelse anvender ISOBRO's retningslinjer med få undtagelser. Undtagelserne er beskrevet i regnskabspraksis for de enkelte elementer.

Den anvendte regnskabspraksis er uændret i forhold til sidste år.

Generelt om indregning og måling

Aktiver og forpligtelser

Aktiver er værdier ejet af foreningen eller skyldige beløb til foreningen. Det kan være kontanter og bankindeståender, kort- og langfristede værdipapirer, grunde og bygninger, inventar og kontorudstyr mv. Skyldige beløb til foreningen er typisk andre tilgodehavender, hvor betaling først modtages efter balancedagen. Skyldige beløb til foreningen er også bindende tilsagn om tilskud, arv eller gaver, som er modtaget fra tredjemand inden balancedagen, men som først betales efter balancedagen, og betalte omkostninger inden balancedagen som vedrører perioden efter balancedagen, f.eks. husleje.

Aktiver indregnes i balancen, når det er sandsynligt, at fremtidige økonomiske fordele vil tilgå foreningen, og det enkelte aktivs værdi kan måles pålideligt.

Forpligtelser er beløb, som foreningen skylder til andre, f.eks. kreditorer, skyldige bevillinger til videnskabeligt arbejde, feriepengeforpligtelse, skyldig A-skat mv. Forpligtelser indregnes i balancen, når foreningen, som følge af en tidligere begivenhed, har en retlig eller faktisk forpligtelse, og det er sandsynligt, at fremtidige økonomiske fordele vil fragå foreningen, og forpligtelsens værdi kan måles pålideligt.

Ved første indregning måles aktiver og forpligtelser til kostpris. Måling efter første indregning sker som beskrevet for hver enkelt regnskabspost nedenfor.

Ved indregning og måling tages hensyn til forudsigelige risici og tab, der måtte fremkomme, inden årsrapporten aflægges, og som be- eller afkræfter forhold, der eksisterede på balancedagen.

Indtægter og udgifter

Indtægter er beløb, som har forøget foreningens egenkapital, dvs. værdien af transaktioner, begivenheder og lignende, der har forøget foreningens nettoaktiver. Eksempler på indtægter er donationer i form af arv og gaver, kontingentbetalinger fra medlemmer, diverse finansielle indtægter mv. og tilskud fra offentlige myndigheder.

Udgifter er beløb, som er forbrugt af foreningen og dermed har formindsket foreningens egenkapital, dvs. værdien af transaktioner, begivenheder og lignende, der har formindsket foreningens nettoaktiver. Eksempler på udgifter er løn til medarbejdere og udgifter til

formålsbestemte aktiviteter og lignende. I udgifterne indgår også årlige afskrivninger på foreningens materielle anlægsaktiver som bygninger og anlæg.

I resultatopgørelsen indregnes indtægter som hovedregel, i takt med at de indtjenes, mens udgifter indregnes med de beløb, der vedrører regnskabsåret. Indregningen sker som beskrevet for hver enkelt regskabspost nedenfor.

Resultatopgørelse

Indtægter

Foreningens indtægter omfatter kontingenter, donationer i form af arve- og gavebeløb, indsamlinger og lignende, nettoomsætning fra øvrige arrangementer samt omsætning fra salg af varer i genbrugsbutikker og øvrig salg af varer blandt andet på foreningens hjemmeside.

Arv og testamentariske gaver

Arv og testamentariske gaver indtægtsføres, når endelig boopgørelse foreligger, og arven er modtaget, mens modtagne accontoindbetalinger medtages i balancen under posten Aconto-arvebeløb til senere opgørelse. Arvebeløb, som afventer et konkret forskningsprojekt, præsenteres som Modtagne endnu ikke anvendte tilskud fra eksterne bevillingsgivere under regnskabsposten Skyldige udgifter mv.

Medlemsbidrag, bidrag fra fonde samt gaver og tilskud

Medlemsbidrag, bidrag fra fonde, gaver og tilskud indtægtsføres på modtagelsestidspunktet. Bidrag fra erhverv, herunder individuelle kontingenter betalt af virksomheder, indtægtsføres på faktureringsstidspunktet.

Modtagne tilskud

Modtagne tilskud til konkrete forskningsprojekter indtægtsføres, i takt med at tilskuddene anvendes.

Indsamlinger og lotterier

Indtægter fra indsamlinger og lotterier indregnes i resultatopgørelsen i den periode, indsamlingen eller lotteriet vedrører.

Salg af produkter

Indtægter ved salg af produkter mv., herunder også salg fra genbrugsbutikker, indregnes i resultatopgørelsen på faktureringsstidspunktet.

Offentlige tilskud

Offentlige tilskud indtægtsføres, når foreningen har erhvervet ret til beløbet.

Momskompensation mv.

Indtægter ved momskompensation mv. udgøres af indtægter vedrørende momsrefusion af fællesudgifter og momskompensation og indregnes i resultatopgørelsen på modtagelsestidspunktet.

Finansielle poster

Finansielle poster omfatter renteindtægter og -omkostninger, aktieudbytte, udlejningsindtægt, realiserede og urealiserede kursgevinster og -tab samt øvrige finansielle poster.

Udgifter anvendt til indtægtsskabende aktiviteter

Projektudgifter vedrørende indtægtsskabende aktiviteter udgiftsføres ved afholdelse. Der foretages sædvanlig periodisering af udgifter, så de omfatter det regnskabsår, de vedrører. Udgifterne henføres direkte til de enkelte aktiviteter efter forbrug.

Udgifter ved indtægtsskabende aktiviteter omfatter direkte og indirekte udgifter vedrørende indsamlingsprojekter.

Udgifter anvendt til formålsbestemte aktiviteter

Udgifter anvendt til formålsbestemte aktiviteter omfatter direkte henførbare udgifter til gennemførelse af regnskabsårets formålsbestemte aktiviteter i form af:

- Forskning
- Patientstøtte
- Oplysning

Udgifter relateret til disse aktiviteter indregnes i resultatopgørelsen på tidspunktet for deres afholdelse. Udgifterne omfatter blandt andet direkte henførbare lønninger, personaleomkostninger samt øvrige omkostninger, der er en direkte følge af de udførte aktiviteter.

Herudover indregnes fordelte fællesudgifter til kantine, HR, IT og lokaledrift på Strandboulevarden efter aktiviteternes forbrug ud fra fordelingsnøglerne; antal medarbejdere, antal IT-arbejdspladser og antal kvadratmeter.

Bevillinger til et- eller flerårige forskningsprojekter udgiftsføres på bevillingstidspunktet. Bevillinger, der på statutidspunktet endnu ikke er udbetalt, optages som gæld under regnskabsposten Skyldige bevillinger til videnskabeligt arbejde.

Omkostninger til inventar- og laboratorieudstyr mv. udgiftsføres på anskaffelsestidspunktet.

Administrationsudgifter – ikke fordelte udgifter

Administrationsudgifter i regnskabet er udgifter til administrerende direktør, økonomi- og formueforvaltning samt betjening af hovedbestyrelse og udvalg.

Fællesudgifter til fordeling

Fællesudgifter til kantine, HR, IT, og lokaledrift på Strandboulevarden fordeles til de enkelte aktiviteter efter forbrug. Konkret fordeles fællesudgifter efter antal medarbejdere, antal IT-arbejdspladser og antal kvadratmeter.

Af- og nedskrivninger

Af- og nedskrivninger foretaget på foreningens bygninger og øvrige anlægsaktiver fordeles til de forbrugende afdelinger som en del af de fælles lokaleudgifter. Afskrivning på foreningens immaterielle aktiver, som har indtægtsskabende formål, udgiftsføres som udgifter hertil.

Skat

Kræftens Bekæmpelse er en almenvelgørende forening og er efter selskabsskatteloven fritaget for skatteansættelse.

Balance

Immaterielle anlægsaktiver

Immaterielle anlægsaktiver måles til kostpris med fradrag af akkumulerede af- og nedskrivninger. Kostprisen omfatter anskaffelsespris og udgifter, som er direkte tilknyttet anskaffelsen. Der foretages lineær afskrivning ved ibrugtagning. Afskrivning baseres på en brugstid på 5 år.

Materielle anlægsaktiver

Bygninger

Materielle anlægsaktiver måles til kostpris med fradrag af akkumulerede af- og nedskrivninger og fradrag af forventet restværdi efter afsluttet brugstid.

Kostprisen omfatter anskaffelsespris og udgifter, som er direkte tilknyttet anskaffelsen.

Værdien af ejendommen på Strandboulevarden 49 bindes på foreningens egenkapital som en ejendomsreserve. Der foretages lineære afskrivninger baseret på 50 års brugstid.

Arveudlagte ejendomme, der er bestemt til videresalg, eller hvor der påhviler beboelsesret mv., optages til de oprindelige udlægsværdier, og der foretages ikke afskrivning.

Maskiner og inventar

Anlægsaktiver, som bidrager til indtægtsskabende virksomhed, aktiveres, når de overstiger en anskaffelsesværdi på 2,0 mio. kr. Ved optagelse i regnskabet afskrives aktivet lineært over dets vurderede levetid. Afskrivninger medtages som udgift til indtægtsskabende aktiviteter.

Anlægsaktiver anskaffet til de formålsbestemte aktiviteter straks afskrives i det regnskabsår, hvor de er erhvervet.

ISOBRO's retningslinjer foreskriver, at der aktiveres og afskrives på anlægsaktiver anskaffet til anvendelse også til de formålsbestemte aktiviteter. Her har foreningen valgt at fravige retningslinjerne. Dette begrundes i, at det stort set er umuligt ved anskaffelsen af et aktiv til en særlig indsats at vurdere dette aktivs levetid. Der kan ske udvikling i aktiviteten, som gør, at en anskaffelse hurtigt er forældet eller ikke brugbar mere. Foreningen har derfor valgt af forsigtighedshensyn at udgiftsføre anskaffelsen på erhvervelsestidspunktet, når det drejer sig om anlægsaktiver til formålsbestemte aktiviteter. Dette vurderes ikke at have indflydelse på foreningens økonomiske stilling.

Finansielle anlægsaktiver

Finansielle anlægsaktiver omfatter værdipapirer i form af obligationer, aktier og pantebreve mv.

Børsnoterede obligationer og aktier måles til dagsværdi på balancedagen. Pantebreve mv. måles til en skønnet dagsværdi beregnet ved anvendelse af almindeligt accepterede

beregningsmetoder. Realiserede og urealiserede kursgevinster og -tab posteres som en finansiel indtægt eller omkostning i regnskabsåret.

Beholdningen af værdipapirer giver et afkast dels i form af renter og udbytter, dels i form af kursgevinster og -tab. For at afskærme de formålsbestemte aktiviteter fra tilfældige kursudsving, konjunkturer og øvrige forhold, som har indvirkning på kursen af værdipapirbeholdningen, opererer Kræftens Bekæmpelse med en kursreguleringsfond, som er en del af foreningens egenkapital. Her indgår værdireguleringer på foreningens værdipapirbeholdning; realiserede såvel som urealiserede værdireguleringer.

Varebeholdninger

ISOBRO's retningslinjer foreskriver at optage varebeholdninger til kostpris. Denne retningslinje har foreningen valgt ikke at følge. Af forsigtighedshensyn bliver varer købt til videresalg udgiftsført på den pågældende indsamlingsaktivitet på erhvervelsestidspunktet og udgiftsføres således uafhængigt af salgets forløb. Dette vurderes ikke at have indflydelse på foreningens økonomiske stilling.

Tilgodehavender, forudbetalte udgifter mv.

Tilgodehavender måles til amortiseret kostpris, der sædvanligvis svarer til nominal værdi, med fradrag af nedskrivninger til imødegåelse af forventede tab.

Forudbetalte udgifter omfatter udgifter vedrørende næste regnskabsår.

Likvide beholdninger

Likvide beholdninger består af kontanter og bankindeståender.

Egenkapital

Egenkapital består af en bunden kapital i form af en ejendomsreserve samt en disponibel kapital sammensat af en driftsfond og kursreguleringsfond. I disponibel kapital indgår endvidere reserver, der er disponeret til gennemførelse af særlige formålsbestemte aktiviteter i efterfølgende regnskabsår.

Egenkapitalen består af:

Bundne midler:

Ejendomsreserve

I forbindelse med at Kræftens Bekæmpelse har valgt at følge ISOBRO's retningslinjer, er foreningens ejendom på Strandboulevarden 49 blevet indregnet i regnskabet. Ejendommen har tidligere været værdiansat til 0 kr. Da indregningen af ejendommen ikke er et resultat af en realiseret handel, reserveres 'indtægten' som en bunden reserve under egenkapitalen, benævnt ejendomsreserve. Reserven reduceres, hvis ejendommen sælges, udgår, af- eller nedskrives.

Disponible midler:

Driftsfonden er midler, som kan anvendes til finansiering af kommende års drift af Kræftens Bekæmpelse.

Kursreguleringsfonden opsamler realiserede og urealiserede kursgevinster og –tab. Kursreguleringsfonden skal sikre, at kurstab på værdipapirbeholdningen ikke medfører begrænsninger i foreningens planlagte aktivitetsniveau.

Reservation til Knæk Cancer-uddeling er midler, som er indsamlet i forbindelse med Knæk Cancer, men som endnu ikke er uddelt. Disse midler skal ikke bruges til den løbende drift af foreningen, hvorfor de er reserveret på en selvstændig linje i egenkapitalen, så de holdes adskilt fra driftsfonden.

Skyldige udgifter mv.

Skyldige udgifter udgøres af gæld til kreditorer, skyldig A-skat mv. Beregnet feriepengeforpligtelse opgøres med udgangspunkt i de indgåede overenskomster og de løbende registreringer.

Skyldige bevillinger til videnskabeligt arbejde

Skyldige bevillinger til videnskabeligt arbejde udgøres af gæld i form af bevillinger, som tidligere er bevilget fra de videnskabelige udvalg, forretningsudvalg og hovedbestyrelse, men endnu ikke er udbetalt.

Andre finansielle forpligtelser

Andre finansielle forpligtelser måles til amortiseret kostpris, der sædvanligvis svarer til nominal værdi.

Nøgletal

Antal medlemmer

Antal medlemmer er opgjort som antal registrerede medlemmer, der har betalt medlemskontingent for en periode, der løber hen over balancedagen eller påbegynder dagen efter balancedagen.

Antal ansatte

Gennemsnitligt antal ansatte er beregnet baseret på det samlede indbetalte ATP-bidrag i regnskabsåret for danske medarbejdere (ATP-metoden) tillagt beregnet antal medarbejdere aflønnet i udlandet baseret på registrerede aflønnede timer. Frivillige medarbejdere indgår ikke i tallet.

Lønnote

Lønnoten viser den samlede udbetalte løn til foreningens ansatte samt særskilt oplysning om aflønning til den administrerende direktør. Hvis den administrerende direktør modtager honorar, eller anden aflønning for eventuelle tillidsposter, tilfalder disse foreningen.

Pengestrømsopgørelse

Pengestrømsopgørelsens formål er at give information om foreningens pengestrømme for regnskabsåret og etablere forbindelse mellem resultatopgørelsen og balancen. Pengestrømsopgørelsen er opdelt i driftsaktiviteter og investeringer og viser, hvor pengene kommer fra, hvordan de anvendes, og hvad den skabte likviditet fra driften bliver anbragt i.

Pengestrømmene opgøres som pengestrømme fra driften og pengestrømme fra ændring i balanceposterne. F.eks. vil en stigning i gæld og skyldige omkostninger være et udtryk for sparet træk på likvider, hvorfor denne stigning anses som pengestrøm ind. Tilsvarende vil et fald i et tilgodehavende være udtryk for nettoindbetaling fra kunder, hvorfor dette også anses som en pengestrøm ind.

Nøgletal

Nøgletal er opgjort i overensstemmelse med anbefalinger fra organisationen ISOBRO. Nøgletal præsenteres i ledelsesberetningen jf. opstilling nedenfor.

Nøgletal	Beregningsformel	Nøgletal udtrykker
Overskudsgrad ved indsamlinger mv.	$\frac{\text{Resultat af indtægtsskabende aktivitet} * 100}{\text{Indtægter ved indtægtsskabende aktiviteter}}$	Den andel af de i regnskabsperioden indtægtsførte midler, som er tilbage til foreningen, efter at direkte henførbare udgifter til frembringelse af indtægterne er fratrukket.
Administrationsprocent	$\frac{\text{Administrationsudgifter} * 100}{\text{Indtægter ved indtægtsskabende aktiviteter}}$	Den del af foreningens samlede indtægter der er medgået til henholdsvis administration og lignende og ikkefordelbare udgifter.
Formålsprocent	$\frac{\text{Udgifter ved formålsbestemte aktiviteter} * 100}{\text{Indtægter ved indtægtsskabende aktiviteter}}$	Den andel af foreningens samlede indtægter der er medgået til formålsbestemte aktiviteter i form af afholdte udgifter direkte henførbare til de pågældende aktiviteter.
Konsolideringsprocent	$\frac{\text{Årets resultat} * 100}{\text{Indtægter ved indtægtsskabende aktiviteter}}$	Den del af foreningens samlede indtægter der er medgået til konsolidering af foreningens formue.
Sikkerhedsmargin	$\frac{\text{Egenkapital} * 100}{\text{Samlede udgifter til indtægtsskabende, formålsbestemte og generelle aktiviteter}}$	I hvor høj grad egenkapitalen ultimo regnskabsåret kan dække foreningens udgifter.
Soliditetsgrad	$\frac{\text{Egenkapital} * 100}{\text{Balance i alt}}$	Foreningens finansielle styrke.

BALANCE PR. 31.12.2022

Aktiver	1.000 kr.	Note	2022	2021
CRM- og lotterisystem		12	-	-
Immaterielle anlægsaktiver			-	-
Ejendomme		13	238.991	236.729
Materielle anlægsaktiver			238.991	236.729
Anlægsaktiver i alt			238.991	236.729
Diverse tilgodehavender, forudbetalte udgifter mv.		14	79.622	55.529
Mellemregning med fonde			24.492	23.909
Tilgodehavender			104.114	79.438
Værdipapirer		15	1.668.176	1.887.892
Likvide beholdninger			91.901	109.044
Værdipapirer og likvider			1.760.077	1.996.936
Omsætningsaktiver i alt			1.864.191	2.076.374
Aktiver i alt			2.103.182	2.313.103

Passiver	1.000 kr.	Note	2022	2021
Ejendomsreserve		16	233.723	231.461
Bundne midler			233.723	231.461
Driftsfond		17	782.853	836.777
Kursreguleringsfond		18	175.599	340.496
Reservation til Knæk Cancer-uddeling		19	12.568	61.850
Disponible midler			971.020	1.239.123
Egenkapital i alt			1.204.743	1.470.584
Skyldige udgifter mv.		20	233.951	260.659
Aconto-arvebeløb til senere opgørelse			86.802	81.898
Skyldige bevillinger til videnskabeligt arbejde		21	577.684	499.962
Gæld i alt			898.437	842.519
Passiver i alt			2.103.180	2.313.103

PENGESTRØMSOPGØRELSE

1.000 kr.	2022	2021
Pengestrøm fra driften		
Resultat af indtægtsskabende aktiviteter	670.843	706.197
Fald i tilgodehavender	-24.676	16.133
Stigning i skyldige udgifter	-26.708	9.235
Stigning til skyldige bevillinger til videnskabeligt arbejde	77.722	10.075
Tillagt afskrivninger	2.890	7.022
Udgifter ved formålsbestemte aktiviteter og administration	-738.001	-670.768
Fald i aconto-arvebeløb til senere opgørelse	4.904	-22.258
Pengestrømme fra formålsbestemte driftsaktiviteter	-33.026	55.636
Realiserede afkast på finansielle poster	51.313	35.255
Realiseret kursgevinst/tab på værdipapirer	-38.937	144.266
Realiserede afkast og kursgevinster og -tab mv.	12.376	179.521
I alt pengestrøm fra driften	-20.650	235.157
Pengestrøm fra investeringer		
Investering i bygningsforbedringer på Strandboulevarden 49	-5.152	-11.110
Investering i værdipapirer mv.	8.657	-219.103
Pengestrømme fra investeringer	3.505	-230.213
Årets pengestrøm	-17.145	4.944
Likvide beholdninger 01.01	109.044	104.100
Likvide beholdninger 31.12	91.899	109.044

NOTER TIL ÅRSREGNSKAB 2022

1.000 kr.	2022	2021
NOTE 3		
Momskompensation mv.		
Momsrefusion af fællesudgifter	13.674	11.006
Momskompensation	9.964	11.200
Momskompensation mv. i alt	23.638	22.206
NOTE 4		
Indtægter ved genbrug, arrangementer, kampagner og øvrige aktiviteter		
Genbrugsbutikker	36.604	29.611
Arrangementer, kampagner og øvrige aktiviteter	66.462	61.031
Indtægter ved genbrug, arrangementer, kampagner og øvrige aktiviteter i alt	103.066	90.642
NOTE 5		
Udgifter ved indtægtsskabende aktiviteter		
<i>Direkte udgifter</i>		
Direkte udgifter ved indtægtsskabende aktiviteter	168.063	161.131
Direkte udgifter ved indtægtsskabende aktiviteter i alt	168.063	161.131
<i>Indirekte udgifter</i>		
Drift af afdeling	37.574	33.496
Projektudgifter (medlemspleje, analyser, udvikling af nye spil samt vedligeholdelse af eksisterende spil)	29.172	33.685
Indirekte udgifter ved indtægtsskabende aktiviteter i alt	66.746	67.181
Udgifter ved indtægtsskabende aktiviteter i alt	234.809	228.312

NOTER TIL ÅRSREGNSKAB 2022

1.000 kr.	Brutto- indtægter 2022	Direkte udgifter 2022	Netto- indtægter 2022	Brutto- indtægter 2021	Direkte udgifter 2021	Netto- indtægter 2021
NOTE 6						
Indtægter ved indtægtsskabende aktiviteter						
Arv og testamentariske gaver	243.941	9.795	234.146	226.461	9.184	217.277
Medlemskontingenter og lignende	154.879	24.284	130.595	153.621	29.862	123.759
Knæk Cancer	119.942	17.085	102.857	174.627	16.146	158.481
Eksterne tilskud til konkrete projekter	100.014	-	100.014	101.197	-	101.197
Lotteriindtægter	69.957	38.233	31.724	77.433	34.398	43.035
Arrangementer, kampagner og øvrige aktiviteter	66.462	39.605	26.857	61.031	32.521	28.510
Genbrugsbutikker	36.604	27.676	8.928	29.611	25.871	3.740
Husstandsindsamlingen	32.803	5.054	27.749	43.146	7.393	35.753
Offentlige tilskud	27.185	-	27.185	27.072	-	27.072
Momskompensation	23.638	-	23.638	22.206	-	22.206
Bidrag fra fonde	16.525	-	16.525	4.400	-	4.400
Erhverv	13.702	6.331	7.371	13.704	5.756	7.948
Indtægter ved indtægtsskabende aktiviteter i alt	905.652	168.063	737.589	934.509	161.131	773.378
Indirekte udgifter jf. note 5	-	66.746	-66.746	-	67.181	-67.181
Resultat af indtægtsskabende aktiviteter i alt	905.652	234.809	670.843	934.509	228.312	706.197

NOTER TIL ÅRSREGNSKAB 2022

1.000 kr.	2022	2021
NOTE 7		
Forskning		
Center for Kræftforskning	116.842	117.244
Eksternt finansierede projekter	64.548	62.264
Drift af egne forskningsafdelinger i alt	181.390	179.508
Forskningsbevillingsadministration	3.278	3.321
Cheflæge	1.356	1.199
Bevillinger fra Kræftens Bekæmpelses Videnskabelige Udvalg (note 7 A)	109.228	76.884
Bevillinger fra forretningsudvalg og hovedbestyrelse (note 7 B)	20.665	14.750
Bevillinger i alt	129.893	91.634
Knæk Cancer-uddelinger (note 7 C)	152.139	139.266
Forskning i alt	468.056	414.928

NOTER TIL ÅRSREGNSKAB 2022

1.000 kr.	2022	2021
NOTE 7 A		
Bevillinger fra Kræftens Bekæmpelses Videnskabelige Udvalg		
Bevillinger - hoveduddeling	82.439	49.899
Tematiske puljer		
Unge talentfulde forskere	12.500	8.247
Skolarstipendier og rejser	5.153	3.303
Eksternt finansierede bevillinger	9.136	15.435
Bevillinger i alt	109.228	76.884
Bevillinger fra Kræftens Bekæmpelses Videnskabelige Udvalg i alt	109.228	76.884

NOTER TIL ÅRSREGNSKAB 2022

1.000 kr.	2022	2021
NOTE 7 B		
Bevillinger fra forretningsudvalg og hovedbestyrelse		
Bevillinger fra Direktionsrammen	2.025	763
Bevillinger til øvrige projekter mv.	2.749	-892
Tilskud til forskeres deltagelse i kongresser mv.	826	679
Rentenydelsesforpligtigelse	3	-50
Kontingent Danske Patienter	1.421	1.383
Nordisk Cancer Union	2.702	2.584
Pejlemærker	3.402	2.819
KKH - NG	1.201	336
Renovering af laboratorier	2.413	1.369
Investeringsramme til udstyr Center for Kræftforskning	3.923	5.759
Bevillinger fra forretningsudvalg og hovedbestyrelse i alt	20.665	14.750

NOTER TIL ÅRSREGNSKAB 2022

1.000 kr.	2022	2021
NOTE 7 C		
Knæk Cancer-uddelinger		
Mindre kræft som følge af usund livsstil	24.000	-
Forskning der bidrager til nye undersøgelser og behandling	20.000	-
Tidlig indsats for at finde og diagnosticere kræft	13.145	-
Kvalitetsudvikling og sammenhæng i indsats mod kræft, før, under og efter	12.110	-
Udvikling af støtte til kræftpatienter og pårørende	11.240	-
Biologisk, translational og klinisk forsøg	15.000	
Unge talentfulde forskere	10.020	10.000
Indsats på kræftområdet i Grønland	10.000	-
Humanistisk, samfunds-, sundhedsvidenskabelig og epidemiologisk forsk.	9.995	
Børnecancerfonden	6.000	6.500
Forskning i bedre behandling til patienter med komorbiditet	5.000	-
Styrkelse af forskning og udvikling i palliation	4.966	-
Opfølgning på barometerundersøgelsen	4.000	-
Translational forskning i målrettet og personlig medicin	3.375	4.625
Sygt ung - fortællerkorps på tværs af diagnoser	3.300	-
Mindre ulighed i kræft, KC 2020 R290	2.425	3.300
Investigator - Initierende kliniske interventionsstudier		7.480
Frivillig indsatsers betydning for mennesker ramt af kræft		1.500
Praktiserende læger og kræft		11.600
Kræft og arbejdsliv: Bedre mulighed for kræftoverlevende		11.000
Overvægt, ulighed og kræft		10.000
Evaluering af Knæk Cancer-bevilling til nationale forskningscentre		1.500
Kræftformer m.b.f. indsatser for at øge overl., herunder sjældne kræftsygdomme		11.000
Kræftformer med behov for særlige indsatser for at øge overlevelsen		3.000
Kræftkirurgi og DNA-skaders betydning for kræftbehandling		25.000
Behandling tættere på eget hjem		2.200
Kræft - fra forebyggelse og opsporing til behandling, pleje og overlevelse		10.000
Forskning i personlig forebyggelse		1.000
HPV-relateret kræft		1.000
Forskning i sjældne kræftsygdomme		1.660
Mindre ulighed i kræft, KC 2020 R274		775
Danske kræftforskningscentre		20.000
Rest fra lukkede bevillinger	-2.437	-3.874
Knæk Cancer-uddelinger i alt	152.139	139.266

NOTER TIL ÅRSREGNSKAB 2022

1.000 kr.	2022	2021
NOTE 8		
Patientstøtte		
Kræftrådgivninger	58.416	55.958
Frivilligindsats	43.922	42.137
Patientstøtte & Frivillig Indsats, landsdækkende	22.799	22.976
Kræftlinjen	11.002	10.911
Projekter og øvrige aktiviteter	6.120	5.466
Patientlegater	7.156	6.036
Patientforeninger	4.017	4.163
	153.432	147.647
Eksternt finansierede projekter	8.359	5.604
Patientstøtte i alt	161.791	153.251
NOTE 9		
Oplysning		
Forebyggelse & Oplysning	31.460	31.573
Kommunikation	32.742	28.283
Generel information via lotterier	881	809
	65.083	60.665
Eksternt finansierede projekter	17.411	17.566
Oplysning i alt	82.494	78.231

NOTER TIL ÅRSREGNSKAB 2022

1.000 kr.	2022	2021
NOTE 10		
Administrationsudgifter		
Økonomi- og formueforvaltning	13.636	13.761
Betjening af hovedbestyrelse, udvalg og administrerende direktør	12.024	10.597
Administrationsudgifter i alt	25.660	24.358

NOTER TIL ÅRSREGNSKAB 2022

1.000 kr.	Indtægter	Udgifter	2022	2021
NOTE 11				
Finansielle poster				
Huslejeindtægt	2.320	-1.933	387	549
Resultat af udlejning	2.320	-1.933	387	549
Obligationsrenter	13.019	639	13.658	10.764
Aktieudbytte	37.886	-	37.886	24.404
Øvrige indtægter mv.	413	-1.031	-618	-462
Direkte afkast af værdipapirer i alt	51.318	-392	50.926	34.706
Realiserede kursgevinster og -tab		-38.937	-38.937	144.266
Urealiserede kursgevinster og -tab		-211.059	-211.059	-31.938
Kursgevinster og -tab i alt	-	-249.996	-249.996	112.328
Finansielle poster i alt	53.638	-252.321	-198.683	147.583

NOTER TIL ÅRSREGNSKAB 2022

1.000 kr.	2022	2021
NOTE 12		
Immaterielle anlægsaktiver - CRM- og lotterisystem		
Kostpris 01.01	20.907	20.907
Tilgang	-	-
Afgang	-	-
Kostpris 31.12	20.907	20.907
Af- og nedskrivninger 01.01	20.907	16.724
Årets afskrivninger	-	4.183
Af- og nedskrivninger 31.12	20.907	20.907
Regnskabsmæssig værdi 31.12	-	-

NOTER TIL ÅRSREGNSKAB 2022

1.000 kr.	2022	2021
NOTE 13		
Arveudlagte ejendomme, hvor der påhviler beboelsesrettigheder mv.		
Saldo 01.01	10.058	5.268
Tilgang i året	-	4.790
Afgang i året	-	-
Regnskabsmæssig værdi 31.12	10.058	10.058
Offentlige ejendomsvurderinger: 9.170 t.kr. (Vurderingsår 2020)		
Materielle anlægsaktiver - Grunde og bygninger		
Kostpris 01.01	283.895	277.576
Tilgang	5.152	6.319
Afgang	-	-
Kostpris 31.12	289.047	283.895
Af- og nedskrivninger 01.01	57.224	54.385
Årets afskrivninger	2.890	2.839
Af- og nedskrivninger 31.12	60.114	57.224
Regnskabsmæssig værdi 31.12	228.933	226.671
Ejendomme i alt	238.991	236.729
Ejendomme er ifølge seneste offentlige ejendomsvurdering vurderet til 354.000 t.kr. (Vurderingsår 2020)		

NOTER TIL ÅRSREGNSKAB 2022

1.000 kr.	2022	2021
NOTE 14		
Diverse tilgodehavender, forudbetalte udgifter mv.		
Tilgodehavender og forudbetalte udgifter	60.355	42.513
Deposita vedrørende lejemål	9.935	9.375
Periodiserede obligationsrenter	9.332	3.641
Diverse tilgodehavender, forudbetalte udgifter mv. i alt	79.622	55.529
NOTE 15		
Værdipapirer		
Obligationer	1.258.923	1.358.404
Aktier	409.252	529.487
Pantebreve mv.	1	1
Værdipapirer i alt	1.668.176	1.887.892

NOTER TIL ÅRSREGNSKAB 2022

	1.000 kr.	2022	2021
NOTE 16			
Ejendomsreserve			
Ejendomsreserve 01.01		231.461	223.191
Tilgang i året		5.152	11.109
Afgang i året		-	-
Årets afskrivninger		-2.890	-2.839
Ejendomsreserve 31.12		233.723	231.461

NOTER TIL ÅRSREGNSKAB 2022

1.000 kr.	2022	2021
NOTE 17		
Driftsfond		
Saldo 01.01	836.777	793.578
Overført resultat	32.676	44.699
Forbrug Pulje til patientforeninger	-1.500	-1.500
Overført til Kursreguleringsfond	-85.100	-
Saldo 31.12	782.853	836.777
Driftsfonden er disponeret således		
<i>Godkendt udgiftsbudget for 2023/2022:</i>		
Forskning	244.564	220.092
Strategiske projekter	30.000	30.000
Patientstøtte	152.039	114.947
Oplysning	52.581	82.716
Administration og fælles personaleudgifter til senere fordeling	63.907	56.879
Disponeret til bygge- og anlægsarbejder	5.750	5.750
Disponeret til IT-projekter og GDPR	4.803	4.775
	553.644	515.159
Fundraising & Medlemmer, udgiftsbudget	86.961	86.385
<i>Godkendt udgiftsbudget i alt:</i>	640.605	601.544
<i>Reservationer:</i>		
Pulje til understøttelse af tværgående initiativer	28.900	32.900
Styrkelse af forskningsopfølgning - 5-årig pulje	8.000	10.000
Fremtidssikring af KKH-kohorter - pulje til konkret udmøntning	7.734	10.000
Pulje til patientforeninger	6.000	7.500
Udskudte aktiviteter fra budget 2022 til 2023 (2021 til 2022)	115.557	119.730
		-
Budget og reservationer i alt	806.796	781.674
'Overskud' / 'Underskud' på driftsfonden	-23.943	55.103
	782.853	836.777

NOTER TIL ÅRSREGNSKAB 2022

1.000 kr.	2022	2021
NOTE 18		
Kursreguleringsfond		
Saldo 01.01	340.496	228.168
Overført fra Driftsfond	85.100	-
Værdiregulering (note 18A)	-249.997	112.328
Saldo 31.12	175.599	340.496

1.000 kr.	2022				2021
NOTE 18 A					
Kursreguleringsfond reguleringer	Obligationer	Aktier	Øvrige værdipapirer	I alt	
Realiserede kursgevinster og -tab	-24.612	-13.356	-969	-38.937	144.266
Urealiserede kursgevinster og -tab	-107.347	-103.713	-	-211.060	-31.938
Kursreguleringsfond reguleringer i alt	-131.959	-117.069	-969	-249.997	112.328

NOTER TIL ÅRSREGNSKAB 2022

1.000 kr.	2022	2021
NOTE 19		
Reservation til Knæk Cancer uddelinger		
Saldo 01.01	61.850	42.635
Uddelt i året (note 7 C)	-152.139	-139.266
Knæk Cancer-resultat	102.857	158.481
Saldo 31.12	12.568	61.850
NOTE 20		
Skyldige udgifter mv.		
Modtagne, endnu ikke anvendte tilskud fra eksterne bevillingsgivere	119.180	133.440
Beregnet feriepengeforpligtelse	73.779	71.812
Kreditorer	33.717	38.167
Deposita og forudbetalt husleje	716	700
Skyldig A-skat mv.	6.559	16.540
Skyldige udgifter mv. i alt	233.951	260.659

NOTER TIL ÅRSREGNSKAB 2022

1.000 kr.	2022	2021
NOTE 21		
Skyldige bevillinger til videnskabeligt arbejde		
Saldo 01.01	499.962	489.887
Bevilget i året fra hovedbestyrelse, forretningsudvalg og de videnskabelige udvalg (note 7)	282.032	230.900
Udbetalt i året	-204.310	-217.600
Saldo 31.12.2022 til anvendelse i 2023 og senere	577.684	499.962

1.000 kr.	2022	2021
NOTE 21 A		
Bevillinger er givet til anvendelse på følgende institutioner		
Kræftens Bekæmpelse	143.844	109.768
Aarhus Universitetshospital	96.617	86.505
Rigshospitalet	91.515	87.539
Københavns Universitet	68.942	52.057
Aarhus Universitet	36.252	33.580
Syddansk Universitet	27.100	30.471
Herlev Hospital	24.247	18.445
Odense Universitetshospital	23.141	19.289
Aalborg Universitetshospital	10.903	20.705
Danish Comprehensive Cancer Center	9.120	4.120
Danmarks Tekniske Universitet	8.223	11.272
Regionshospitalet Randers	7.565	-
Aalborg Universitet	5.637	-
Sjællands Universitetshospital	5.169	2.502
Sygehus Lillebælt	4.922	6.475
Bispebjerg Hospital	4.569	1.640
Øvrige institutioner	3.158	4.794
Næstved Sygehus	2.418	7.100
Hillerød Hospital	1.785	
Statens Serum Institut	1.378	1.420
Udlandet	1.179	1.195
Hospitalsenheden Midt		1.085
Bevillinger i alt	577.684	499.962

NOTER TIL ÅRSREGNSKAB 2022

1.000 kr.	2022	2021
(Noter, hvortil der ikke henvises i regnskabet)		
Det samlede beløb til personalelønninger mv. fordeler sig således		
Lønninger	350.211	346.082
Bidrag til pensionsformål	58.744	57.212
Andel af udgifter til social sikring	1.545	1.535
I alt 1)	410.500	404.829
Heraf vederlag til administrerende direktør		
Administrerende direktør Jesper Fisker	2.202	2.163
I alt 2)	2.202	2.163
Gennemsnitligt antal beskæftigede - omregnet til fuldtidsansatte	682	699

- 1) Der er ikke udbetalt vederlag til præsidium, hovedbestyrelse og forretningsudvalg
- 2) Administrerende direktør Jesper Fisker har i 2022 modtaget et bestyrelseshonorar på 158 t.kr. for sit hverv som bestyrelsesformand for Københavns Professionshøjskole. Dette honorar tilfalder Kræftens Bekæmpelse

NOTER TIL ÅRSREGNSKAB 2022

1.000 kr.	Brutto- indtægt	Direkte udgifter	2022	2021
(Noter, hvortil der ikke henvises i regnskabet)				
Indsamlingsregnskaber efter 'Indsamlingsloven' 1)				
Støt Brysterne inkl. Lyserød Lørdag og Pink Cup	20.072	4.980	15.092	13.369
Mand det Nytter	2.716	593	2.123	1.759
Kræft er ikke for børn	11.510	3.258	8.252	7.848
Mindegaver og Mærkedage	7.243	22	7.221	6.685
10-kampen	-	-	-	1.028
GIVTID	-	-	-	1.237
Husstandsindsamling	32.803	5.054	27.749	35.753
Knæk Cancer	93.659	11.135	82.524	95.369
Øvrige mindre events	898	318	580	232
Indsamlingsregnskab i alt	168.901	25.360	143.541	163.280

- 1) Ovenstående indsamlinger er foretaget i overensstemmelse med Indsamlingsloven, Lov nr. 105 af 4. februar 2020 samt bekendtgørelse nr. 160 af 26. februar 2020 om indsamlinger mv.



Kræftens
Bekæmpelse

PENNEO

Underskrifterne i dette dokument er juridisk bindende. Dokumentet er underskrevet via Penneo™ sikker digital underskrift. Underskrivernes identiteter er blevet registreret, og informationerne er listet herunder.

“Med min underskrift bekræfter jeg indholdet og alle datoer i dette dokument.”

Mads Nordahl Svendsen

Underskriver

Serienummer: 719cce65-7d1d-4b9c-86b0-e78984d304ad

IP: 87.49.xxx.xxx

2023-03-23 15:04:08 UTC



Per Gandrup

Underskriver

Serienummer: 80a39e45-e0ee-4d41-896b-b2d09c900ace

IP: 85.191.xxx.xxx

2023-03-23 15:24:24 UTC



Helen Bernt Andersen

Underskriver

Serienummer: 585421e3-bf7c-4d6e-bef7-10ee350f70aa

IP: 128.0.xxx.xxx

2023-03-23 16:13:48 UTC



Jesper Fisker

Underskriver

Serienummer: a67f33ee-859f-43a2-a75e-5d05fd899e8e

IP: 152.115.xxx.xxx

2023-03-24 11:41:12 UTC



Børge Frank Koch

Underskriver

Serienummer: PID:9208-2002-2-302019898501

IP: 87.54.xxx.xxx

2023-03-24 12:13:40 UTC



Marianne Karstensen

Underskriver

Serienummer: 8c5fb75f-c886-42b1-ab4f-78f7f04f7e18

IP: 89.239.xxx.xxx

2023-03-25 14:26:15 UTC



Jens Overgaard

Underskriver

Serienummer: e58bf333-4ba6-4fc9-84b0-13e0e9f6823c

IP: 83.94.xxx.xxx

2023-03-25 20:53:37 UTC



Anny Margit Winther

Underskriver

Serienummer: PID:9208-2002-2-578878648828

IP: 62.66.xxx.xxx

2023-03-26 17:35:36 UTC



FFeemreecobokkurmeantfræglje:8NY5F44-80ZIG66-ZNY6XK-EIK888-807N57-1W06530

Dette dokument er underskrevet digitalt via **Penneo.com**. Signeringsbeviserne i dokumentet er sikret og valideret ved anvendelse af den matematiske hashværdi af det originale dokument. Dokumentet er låst for ændringer og tidsstempelt med et certifikat fra en betroet tredjepart. Alle kryptografiske signeringsbeviser er indlejret i denne PDF, i tilfælde af de skal anvendes til validering i fremtiden.

Sådan kan du sikre, at dokumentet er originalt

Dette dokument er beskyttet med et Adobe CDS certifikat. Når du åbner dokumentet

i Adobe Reader, kan du se, at dokumentet er certificeret af **Penneo e-signature service** <penneo@penneo.com>. Dette er din garanti for, at indholdet af dokumentet er uændret.

Du har mulighed for at efterprøve de kryptografiske signeringsbeviser i indlejret i dokumentet ved at anvende Penneos validator på følgende websted: <https://penneo.com/validator>

PENNEO

Underskrifterne i dette dokument er juridisk bindende. Dokumentet er underskrevet via Penneo™ sikker digital underskrift. Underskrivernes identiteter er blevet registereret, og informationerne er listet herunder.

“Med min underskrift bekræfter jeg indholdet og alle datoer i dette dokument.”

Henrik Jacob Vilmann Wellejus

Underskriver

Serienummer: b85bd542-cc69-4a9e-977e-b9e22c636665

IP: 93.160.xxx.xxx

2023-04-18 11:24:25 UTC



Christian Sanderhage

Underskriver

Serienummer: c2d2dd77-8bd5-42aa-ad26-259517a16327

IP: 152.115.xxx.xxx

2023-04-18 14:12:54 UTC



Dette dokument er underskrevet digitalt via **Penneo.com**. Signeringsbeviserne i dokumentet er sikret og valideret ved anvendelse af den matematiske hashværdi af det originale dokument. Dokumentet er låst for ændringer og tidsstemplet med et certifikat fra en betroet tredjepart. Alle kryptografiske signeringsbeviser er indlejret i denne PDF, i tilfælde af de skal anvendes til validering i fremtiden.

Sådan kan du sikre, at dokumentet er originalt

Dette dokument er beskyttet med et Adobe CDS certifikat. Når du åbner dokumentet

i Adobe Reader, kan du se, at dokumentet er certificeret af **Penneo e-signature service** <penneo@penneo.com>. Dette er din garanti for, at indholdet af dokumentet er uændret.

Du har mulighed for at efterprøve de kryptografiske signeringsbeviser i indlejret i dokumentet ved at anvende Penneos validator på følgende websted: <https://penneo.com/validator>