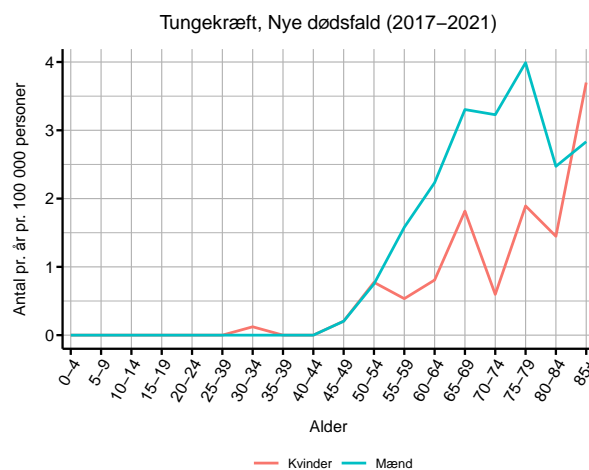
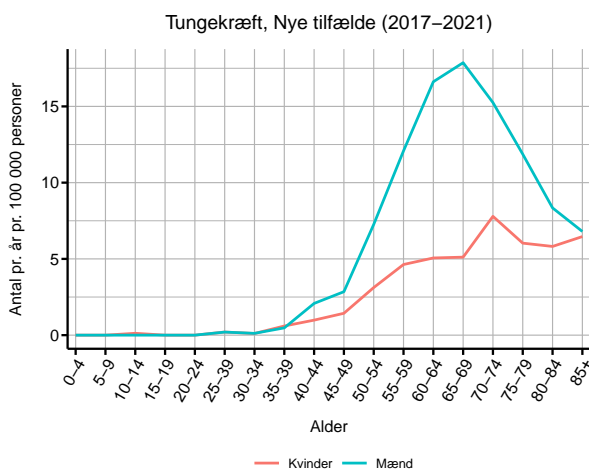
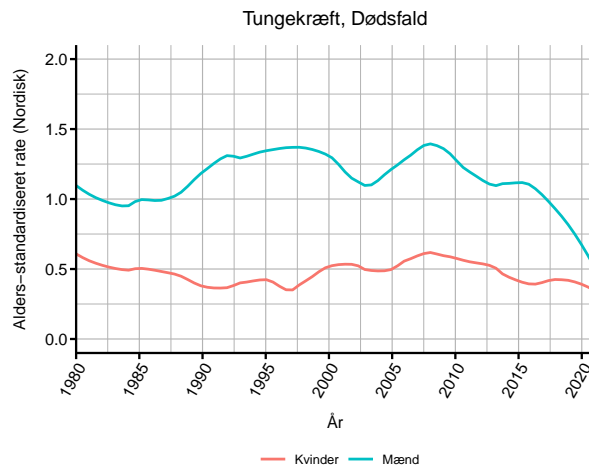
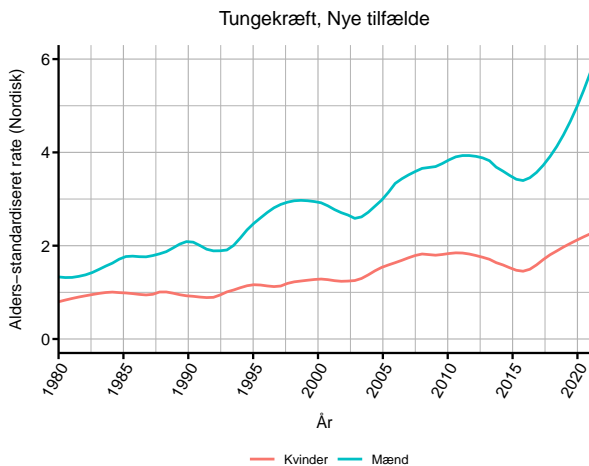


# Kræftstatistik: Nøgletal og figurer: Danmark - Tungekræft

Tungekræft (C01, C02X)	Mænd	Kvinder
<b>Antal nye tilfælde pr. år (incidens 2017-2021)</b>	151	70
Andel af alle kræfttilfælde (%)	0.5	0.2
Andel af alle kræfttilfælde bortset fra anden hudkræft (%)	0.7	0.4
Risiko for at få sygdommen før 75-års alderen (%)	0.4	0.1
Alders-standardiseret incidensrate (Nordisk)	4.5	2.0
-Estimeret årlig ændring de sidste 10 år (%)	<b>4.6</b>	<b>3.2</b>
<b>Antal dødsfald pr. år (2017-2021)</b>	26	15
Andel af alle kræftdødsfald (%)	0.3	0.2
Risiko for at dø af sygdommen før 75-års alderen (%)	0.1	0.0
Alders-standardiseret dødsrate (Nordisk)	0.8	0.4
-Estimeret årlig ændring de sidste 10 år (%)	<b>-6.2</b>	<b>-4.3</b>
<b>Personer, der lever med diagnosen ved udgangen af 2021</b>	1015	556
Antal personer, der lever med diagnosen, ud af 100 000	35.0	19.0



## **Ordforklaringer til Kræftstatistik**

### **Incidens (antal nye tilfælde)**

Incidens er antal nye kræfttilfælde i den givne periode.

### **Risiko for at få eller dø af sygdommen før 75-års alderen (pct)**

Risikoen for at en person får/dør af en given sygdom i en given periode kaldes kumuleret incidens/dødelighed. Når det drejer sig om kræft, kan kumuleret risiko beskrives som det antal nyfødte børn (ud af 100), der forventes at udvikle/dø af den givne kræftform før 75-års alderen, hvis de havde samme incidens/dødelighed som befolkningen i den givne periode og givet at de ikke dør af andet.

### **Alders-standardiseret rate (Nordisk)**

En rate er antal nye tilfælde eller dødsfald per 100 000 per år. En alders-standardiseret rate er den rate en befolkningsgruppe ville have, hvis den havde en standard aldersstruktur. Aldersstandardisering er nødvendig for at kunne sammenligne tallene for incidens/dødelighed mellem befolkningsgrupper med forskellig alderssammensætning, fordi alder har så stor betydning for risikoen for at få kræft, f.eks. når vi vil sammenligne kræftforekomst i Danmark i 1950'erne med forekomsten i dag.

### **Estimeret årlig ændring (pct)**

Den estimerede årlige ændring i procent bruges til at beskrive størrelsen af ændring i trenden med tid. Det er den gennemsnitlige årlige ændring i den alders-standardiserede rate over de sidste 10 år.

### **Dødelighed (antal dødsfald)**

Dødelighed er antal dødsfald af kræftformen i den givne periode.

### **Prævalens (antal personer der lever med diagnosen)**

Prævalensen for en given kræftform kan defineres som antallet af personer der lever med en given kræftdiagnose ved udgangen af et bestemt år. Prævalens angiver antal personer, der er i live en bestemt dag - uanset hvornår de har fået stillet diagnosen og uanset, om de stadig er i behandling eller om de bliver betragtet som helbredte.