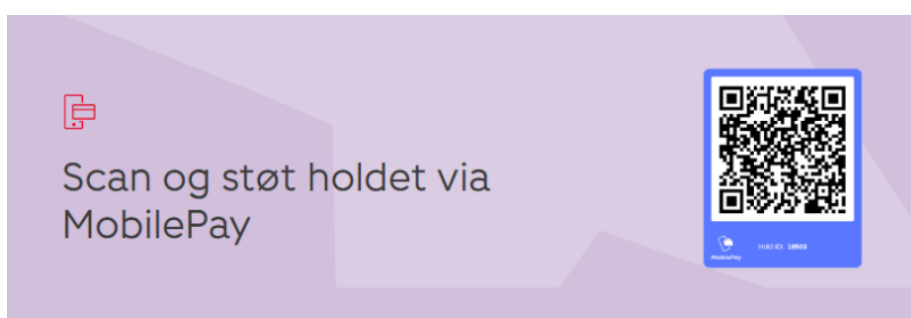


Sådan støtter du holdene via MobilePay QR-koder

- Til donationer og salg af varer

MobilePay donation direkte på holdets indsamling

Når du opretter et hold, bliver holdet automatisk tildelt en unik MobilePay-kode og en tilhørende QR-kode. Når nogen vil give en donation, kan vedkommende bruge QR-koden, som fører direkte til MobilePay, hvorfra man blot indtaster et beløb. Det indsendte beløb vil vise sig på holdets donationsoversigt (OBS. Der kan godt gå op til 10 min).



1: Sådan ser QR-koden ud på holdets side (NB: billedet er en aktiv QR-kode)

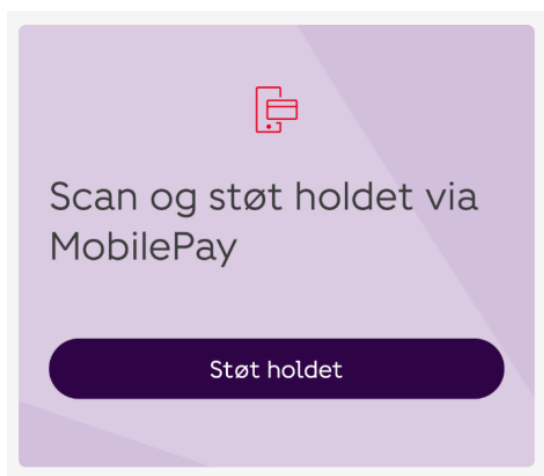


2: Når QR-koden scannes, åbnes MobilePay-nummeret til det rigtige hold automatisk.

100 kr MobilePay donation
Til holdet 11.01.2025 - 15.22

3: Sådan ser en MobilePay indbetaling ud på holdets donationsoversigt. På grund af reglerne for databeskyttelse, er det ikke muligt at vise navn på giveren.

Hvis holdets side åbnes fra en mobiltelefon, er QR-koden erstattet af en knap med et link, der fører direkte til MobilePay, hvorefter beløbet fremsendes på samme måde.



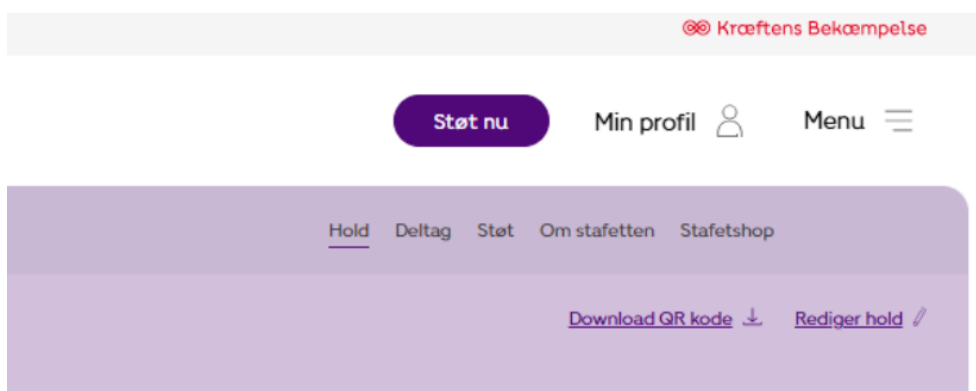
4: MobilePay-knap fra mobilen

Særlig QR-kode til indsamling via salg

Hvis holdet sælger en eller flere varer for at fremme deres indsamling, bruges en særlig QR-kode. Koden anvendes på samme måde som beskrevet oven for, dog i printet format.

Koden skal bruges ved salg af varer, idet Kræftens Bekæmpelse er forpligtet til at svare moms af salget. Vær OBS på, at vares fulde salgsbeløb indgår i holdets indsamling. Momsen afregnes efterfølgende og har ikke indvirkning på holdets indsamlingsresultat.

Holdkaptajnen kan downloade begge QR-koder (med og uden moms) på holdets side. Det kræver dog, at du er logget ind på din stafet-profil. Koden printes og anvendes på salgsstedet (f.eks. holdteltet op stafetten).



5: QR-koderne downloades her. En zip-fil med .jpg af begge koder