

Kræftens Bekæmpelses Barometerundersøgelse, 2017

Regionsopdelte analyser



Kræftens Bekæmpelses Barometerundersøgelse, 2017
Regionsopdelte analyser

Kræftens Bekæmpelse
Dokumentation & Kvalitet
Strandboulevarden 49
2100 København Ø

Udarbejdet af:

Louise Vindslev Nielsen, sundhedsfaglig konsulent
Malene Lindgaard Kloster, student
Gitte Stentebjerg Petersen, specialkonsulent

Version 2
Versionsdato: februar 2018
Udgivet af Kræftens Bekæmpelse, februar 2018

Om regionsanalyserne

Rapporten "Kræftpatienters behov og oplevelser med sundhedsvæsenet under udredning og behandling" præsenterer de overordnede resultater af Barometerundersøgelsen 2017. Undersøgelsen har til formål at belyse ny-diagnosticerede kræftpatienters perspektiv på kræftforløbet, fra første oplevede symptom og frem til behandlingsafslutning på sygehuset.

Nærværende rapport præsenterer ukommenteret resultaterne opdelt på de fem regioner og skal ses som et supplement til de overordnede resultater samt et konkret værktøj til at vurdere, hvilke områder, man især skal have fokus på i det videre arbejde i den enkelte region.

Spørgsmål vedrørende indledende kontakt og udredning er opdelt på patientens bopælsregion. Spørgsmål vedrørende diagnose, behandling og efterforløbet er opdelt på behandlingsregion, og her vil muligheden "flere regioner" også være præsenteret.

Information om i hvilke(n) region(er) patienten er blevet behandlet er indsamlet via spørgeskemaet, og information om patientens bopælsregion er beregnet ud fra data fra CPR-registreret.

Resultaterne er præsenteret i tabeller og figurer, som viser den procentvise svarfordeling for hver region. Forskellene mellem regioner er analyseret ved en χ^2 -test. Analyserne er foretaget med et signifikansniveau på 5 %, hvilket betyder, at en p-værdi **over 0,05** indikerer, at der ikke er en signifikant forskel mellem grupperne, mens en p-værdi **under 0,05** indikerer en signifikant forskel. Disse vil også være markeret med *.

Både spørgsmål, hvor regionerne ikke adskiller sig signifikant fra hinanden, og spørgsmål, hvor de gør, er præsenteret i rapporten. Selvom visse spørgsmål ikke viser en signifikant forskel, kan det være interessant for den enkelte region at se, hvor man ligger placeret i forhold til gennemsnittet (i hovedrapporten) samt i forhold til de øvrige regioner.

Kun spørgsmål, som relaterer sig til sundhedsvæsenet, er inkluderet i dette dokument. Således er spørgsmål vedrørende patienternes adfærd ikke medtaget i denne opgørelse.

For mere information om undersøgelsen henvises til hovedrapporten¹, hvor en detaljeret beskrivelse af metode og resultater findes, eller ved kontakt til Gitte Stentebjerg Petersen (stente@cancer.dk) eller Louise Vindslev Nielsen (lvn@cancer.dk) fra Dokumentation og Kvalitet, Kræftens Bekæmpelse.

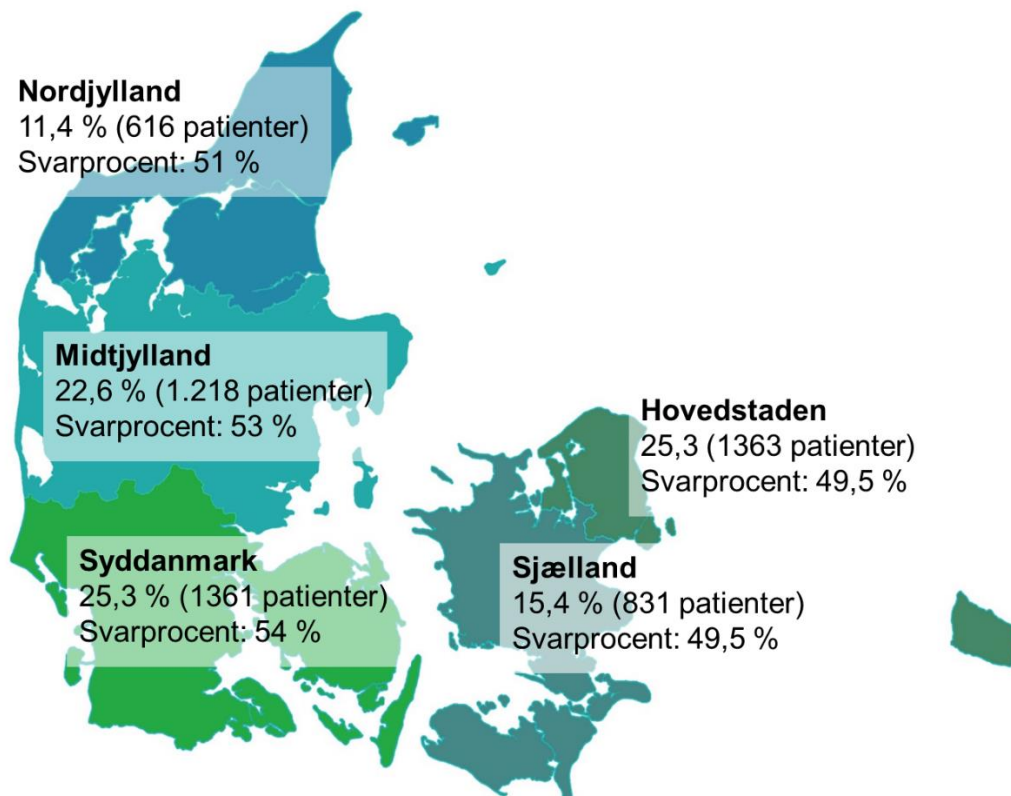
¹ Kræftens Bekæmpelse, "Kræftpatienters behov og oplevelser med sundhedsvæsenet under udredning og behandling, Kræftens Bekæmpelses Barometerundersøgelse, 2017", Kræftens Bekæmpelse 2017

Indhold

Om regionsanalyserne	3
1. Deltagerne i undersøgelsen	7
2. Forløbet frem til kræftdiagnosen.....	10
3. Diagnosesamtale og valg af behandling.....	18
4. Behandling på sygehus	26
5. Behov, hjælp og støtte.....	40
6. Overordnet vurdering af kræftforløbet	48
Bilag: Regionale forskelle: Overblik.....	51

1. Deltagerne i undersøgelsen

Deltagere og svarprocent fordelt på bopælsregion (p=0,0018)*



*p-værdien henviser til signifikante forskelle i svarprocenten på tværs af regioner

Table 1: Karakteristika af deltagerne opdelt på bopælsregion

	Hoved- staden (n=1363)	Sjælland (n=831)	Syd- danmark (n=1361)	Midt- jylland (n=1218)	Nord- jylland (n=616)	P-værdi (chi ² -test)
Alder ved diagnosetidspunkt (%)						p=0,122
30-39 år	3	1	2	3	1	
40-49 år	7	7	6	7	6	
50-59 år	17	14	16	15	15	
60-69 år	28	32	30	30	30	
70-79 år	34	33	33	34	35	
80-99 år	11	13	12	11	13	
Diagnose (%)						p=0,00002*
Bryst	23	22	19	20	16	
Prostata	14	15	15	18	15	
Tyktarm	10	11	12	11	13	
Lunger/bronkie	7	8	8	7	10	
Melanom	11	6	7	8	8	
Endetarm	4	6	5	4	6	
Lymfomer/blod	7	8	9	6	6	
Mave-/tarm i øvrigt	6	6	7	5	6	
Urinveje	5	6	4	5	4	
Kvindelige kønsorganer	5	4	5	6	7	
Hoved-/hals	5	5	5	6	5	
Øvrige	4	3	4	4	4	
Køn (%)						p=0,158
Mænd	48	49	50	50	54	
Kvinder	52	51	50	50	46	
Civilstand (%)						p=0,00028*
Gift	62	69	67	69	68	
Enlig	11	7	8	9	8	
Fraskilt	16	12	13	11	13	
Enke	11	12	12	11	12	

OBS: Oplysninger om baggrundskarakteristika stammer fra Landspatientregisteret eller CPR-registeret

Tabel 1: Karakteristika af deltagerne opdelt på bopælsregion (fortsat)

	Hoved- staden (n=1231)	Sjælland (n=732)	Syd- danmark (n=1211)	Midt- jylland (n=1007)	Nord- jylland (n=530)	-	P-værdi (chi ² -test)
Behandlingsregion (%)							p<0,0001*
Behandlet i bopælsregion	99	61	96	91	90		
^a Behandlet i flere regioner	1	25	3	5	7		
^a Behandlet i anden region end bopælsregion	< 1	14	1	4	3		
^aAntal sygehuse (%)							p<0,0001*
Et sygehus	74	51	74	70	85		
To eller flere	26	49	26	30	15		
^aMultisygdom under behandling for kræft (%)							p=0,0134*
Ja	49	54	50	48	44		
Nej	51	46	50	52	56		
	Hoved- staden (n=1276)	Sjælland (n=436)	Syd- danmark (n=1144)	Midt- jylland (n=906)	Nord- jylland (n=480)	Flere regioner (n=295)	p-værdi (chi ² -test)
^aAfsluttet behandling på besvarestidspunktet (%)							p=0,0131*
Ja	61	52	57	61	58	58	
Nej	36	46	39	36	38	38	
Ved ikke	3	2	4	3	4	4	

a) Angivet af deltagere selv i spørgeskemaet. Patienter, der ikke har svaret på spørgsmålet om behandlende region eller ikke har modtaget behandling er derfor ikke medtaget i opgørelser på behandlingsregion.

2. Forløbet frem til kræftdiagnosen

2.1 Første kontakt med sundhedsvæsenet

Tabel 2: Hvordan startede det forløb, som førte til, at du fik din kræftdiagnose? ($p < 0,0001^*$)

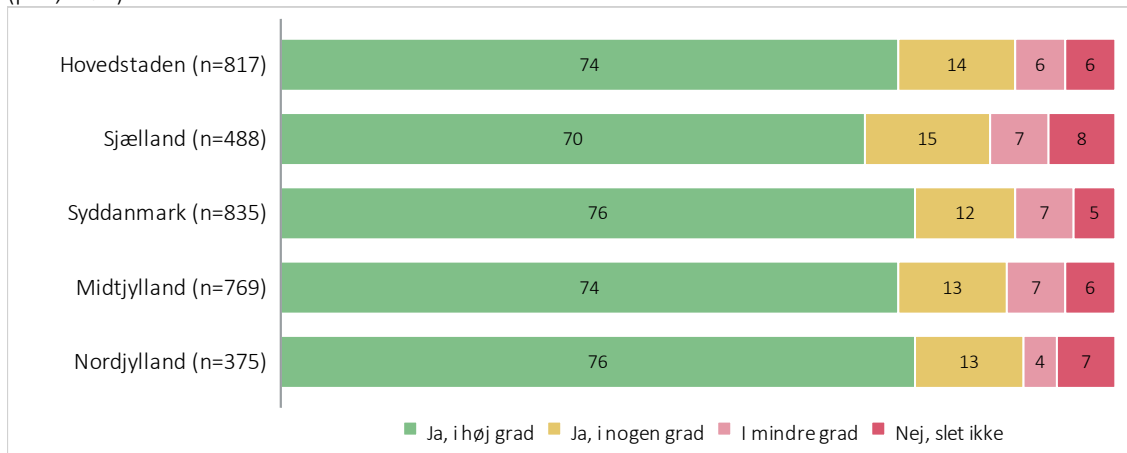
	Hoved- staden (n=1347)	Sjælland (n=821)	Syd- danmark (n=1332)	Midtjylland (n=1199)	Nordjylland (n=607)
Jeg var i kontakt med en praktiserende læge	59	63	66	67	68
Jeg var i kontakt med en speciallæge uden for sygehus	10	5	3	4	4
Jeg deltog i screening (bryst-, livmoderhals- eller tarmkræft)	13	14	12	12	13
Jeg blev behandlet for en anden sygdom på sygehus	5	8	7	7	5
Jeg blev akut indlagt på sygehus	5	4	4	4	4
Andet, beskriv gerne	7	6	8	6	6

Tabel 3: Nævnte den praktiserende læge, at du blev henvist med mistanke om kræft? ($p = 0,0268^*$)

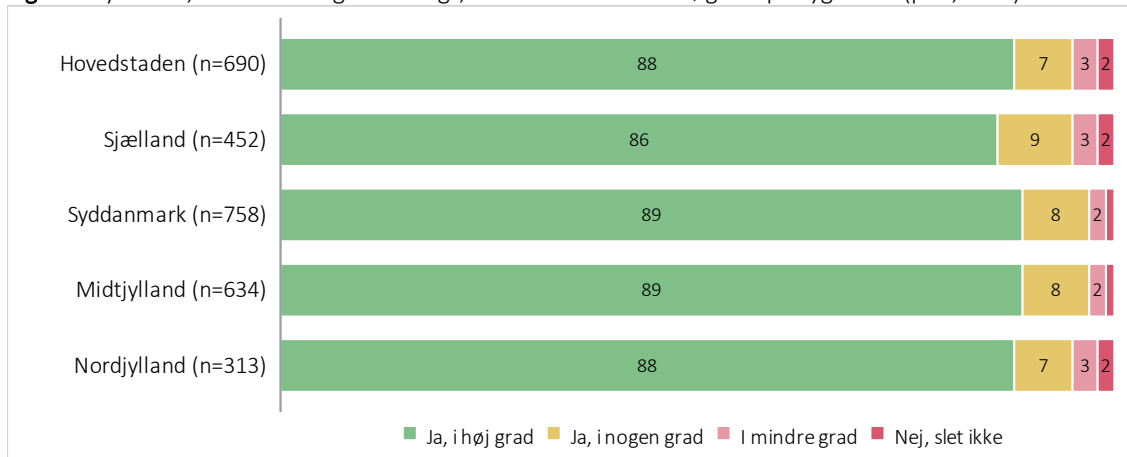
	Hoved- staden (n=852)	Sjælland (n=498)	Syd- danmark (n=853)	Midtjylland (n=800)	Nordjylland (n=386)
Ja, lægen nævnte det kunne være kræft	45	39	37	47	42
Nej, men jeg fornemmede, at lægen mistænkte kræft	19	22	23	20	23
Nej og jeg fornemmede ikke, at lægen mistænkte kræft	33	36	37	30	33
Jeg blev ikke henvist	4	4	4	4	3

2.2 Sundhedsvæsenets indsats under udredning

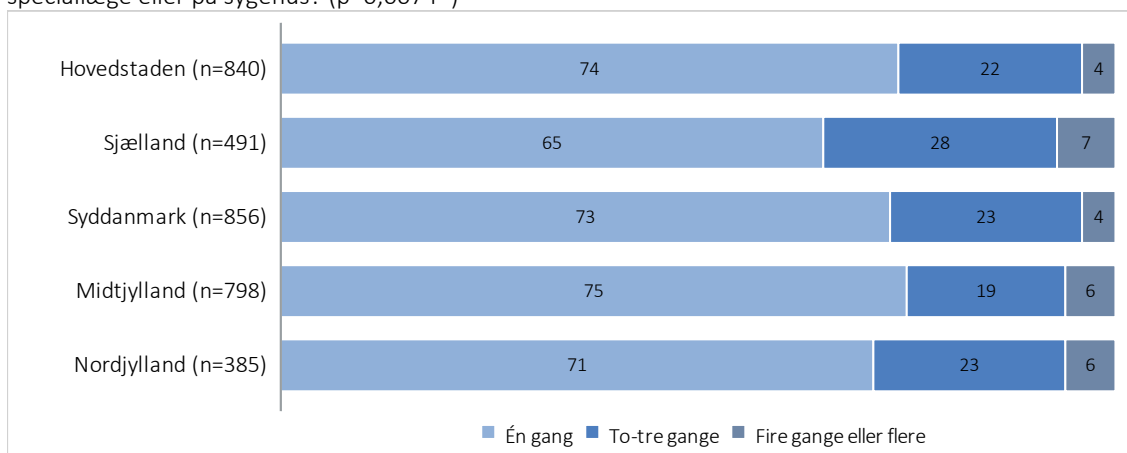
Figur 1: Synes du, at du blev taget alvorligt, da du henvendte dig med symptomer hos den praktiserende læge? (p=0,2472)



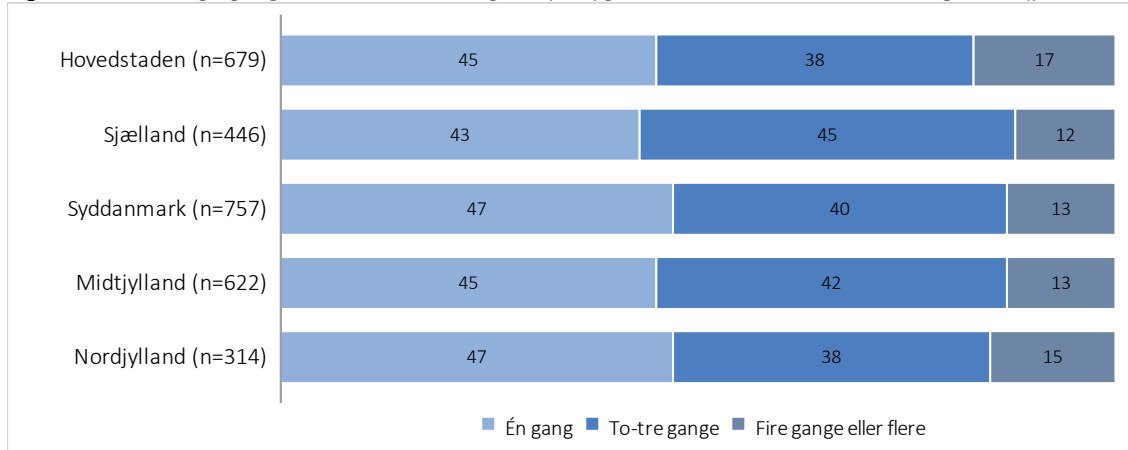
Figur 2: Synes du, at du blev taget alvorligt, da du kom til undersøgelse på sygehus? (p=0,4275)



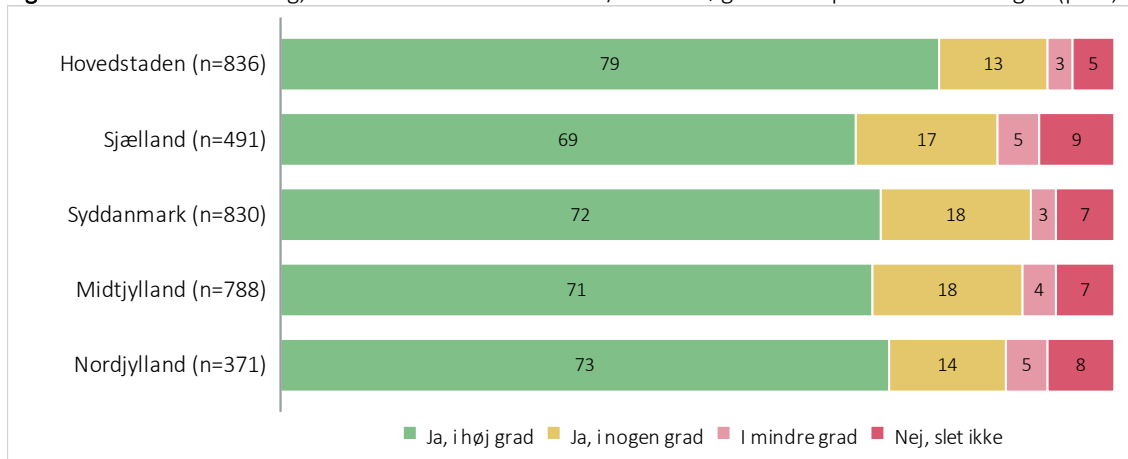
Figur 3: Hvor mange gange var du hos en praktiserende læge, inden du blev henvist til undersøgelse hos en speciallæge eller på sygehus? (p=0,0074*)



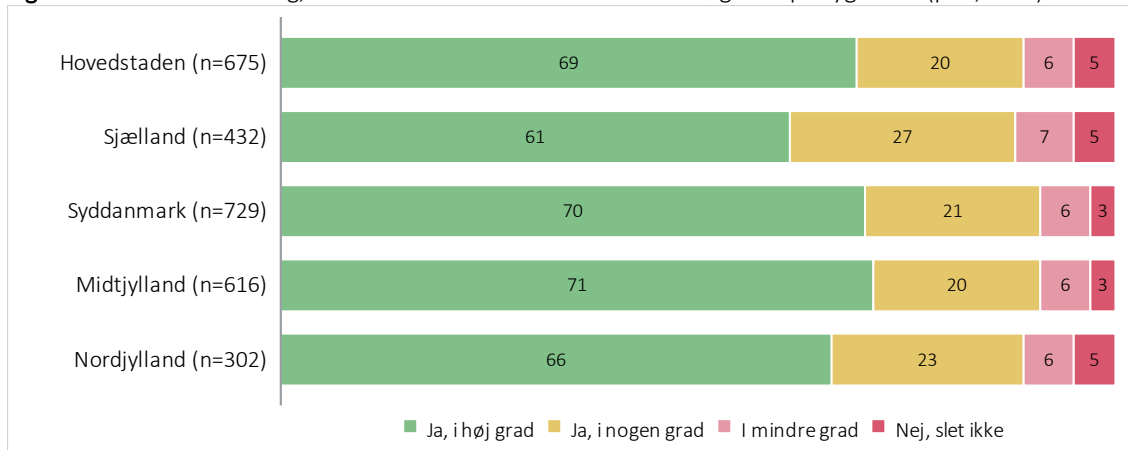
Figur 4: Hvor mange gange var du til undersøgelse på sygehus, inden du fik din kræftdiagnose? (p= 0,1963)



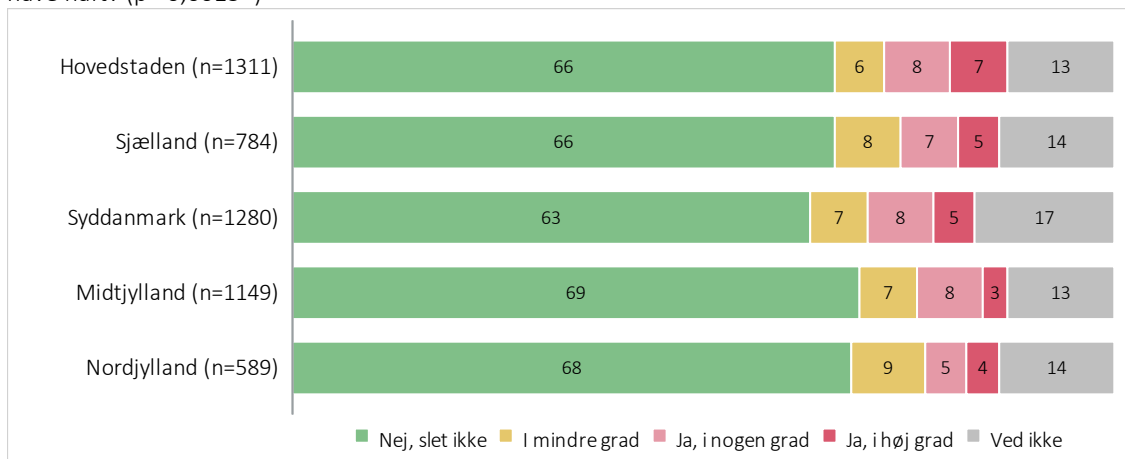
Figur 5: Var det klart for dig, hvad der skulle ske efter dit/dine besøg hos den praktiserende læge? (p= 0,0089*)



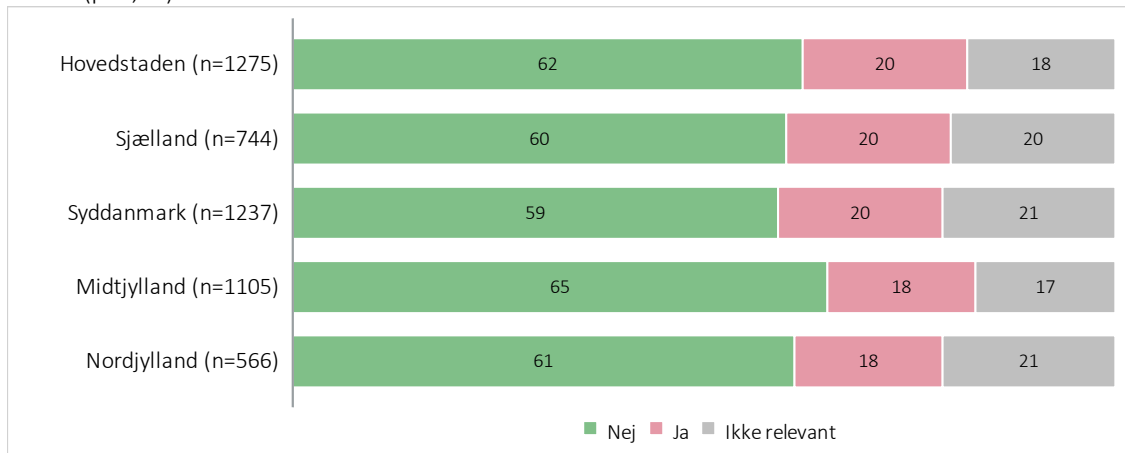
Figur 6: Var det klart for dig, hvad der skulle ske efter dine undersøgelser på sygehus? (p=0,0527)



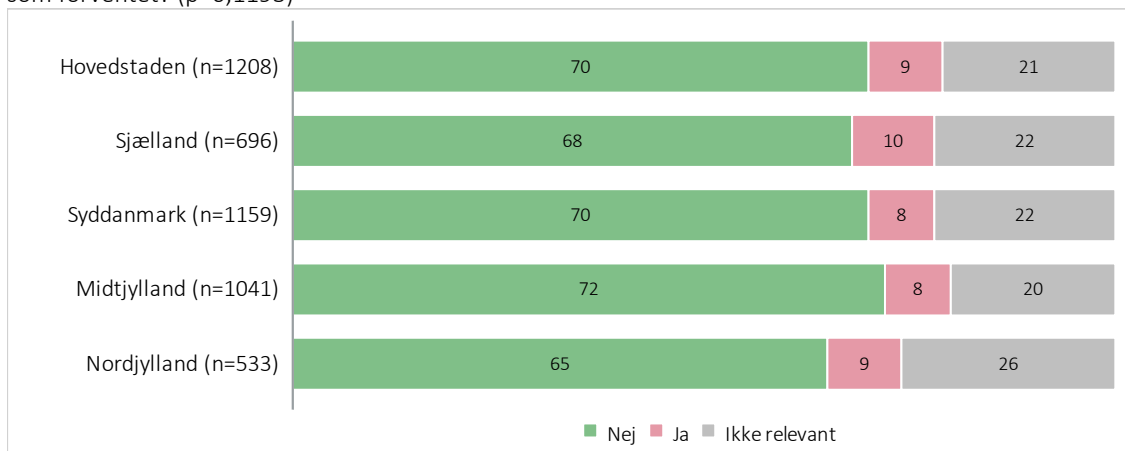
Figur 7: Synes du, at du selv havde en del af ansvaret for dit udredningsforløb, som sundhedsvæsenet burde have haft? (p= 0,0015*)



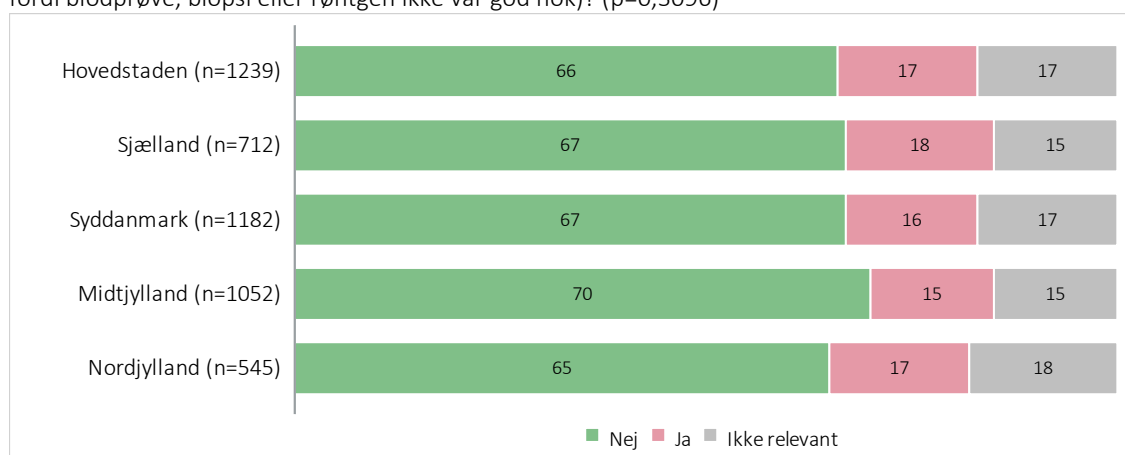
Figur 8: Inden du fik din kræftdiagnose, har du da oplevet, at lægerne troede, at du fejlede noget andet end kræft? (p=0,09)



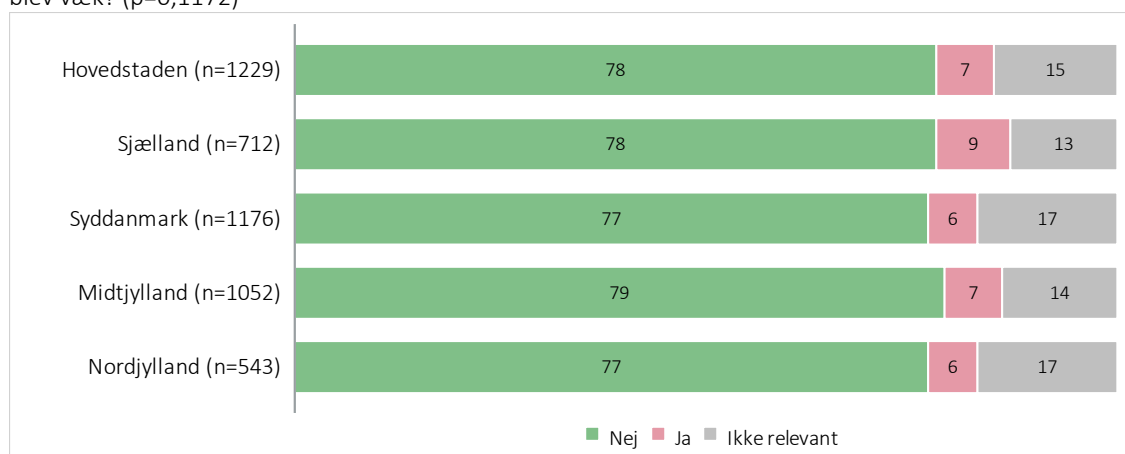
Figur 9: Inden du fik din kræftdiagnose, har du da oplevet, at du ikke blev indkaldt til undersøgelse eller samtale som forventet? (p=0,1193)



Figur 10: Inden du fik din kræftdiagnose, har du da oplevet, at en prøve/undersøgelse måtte gentages (f.eks. fordi blodprøve, biopsi eller røntgen ikke var god nok)? (p=0,3096)



Figur 11: Inden du fik din kræftdiagnose, har du da oplevet, at svar på prøver/undersøgelser var forsinkede eller blev væk? (p=0,1172)



2.3 Forløbs- og ventetid

Tabel 4: Patientintervallet (p=0,6096)

Patientintervallet er tiden fra patienten første gang oplever et symptom til patienten første gang blev set af den praktiserende læge.

	HOVED- STADEN (n=458)	SJÆLLAND (n=269)	SYD- DANMARK (n=445)	MIDT- JYLLAND (n=405)	NORD- JYLLAND (n=213)
25 %-percentil	0	0	0	0	0
Median	11	11	7	9	7
75 %-percentil	45	41	58	39	53

OBS: P-værdien er baseret på et F-test (Anova).

Tabel 5: Intervallet i primærsektoren ($p=0,9093$)

Intervallet i primærsektoren er tiden fra patienten første gang kontakter egen læge, til lægen henviser til praktiserende speciallæge eller sygehus.

	HOVED-STADEN (n=670)	SJÆLLAND (n=392)	SYD-DANMARK (n=683)	MIDT-JYLLAND (n=615)	NORD-JYLLAND (n=305)
25 %-percentil	0	0	0	0	0
Median	0	1	1	0	1
75 %-percentil	13	20,5	15	10	16

OBS: P-værdien er baseret på et F-test (Anova).

Tabel 6: Det diagnostiske interval ($p=0,0308^*$)

Det diagnostiske interval er tiden fra, at patienten første gang kontakter egen læge, og til patienten modtager beskeden om, at han eller hun har kræft.

	HOVED-STADEN (n=662)	SJÆLLAND (n=393)	SYD-DANMARK (n=671)	MIDT-JYLLAND (n=614)	NORD-JYLLAND (n=296)
25 %-percentil	14	14	8	9	11,5
Median	27	30	22	20	29
75 %-percentil	61	62	57	47	69

OBS: P-værdien er baseret på et F-test (Anova).

Tabel 7: Intervallet i sekundær sektoren ($p=0,1745$)

Intervallet i sekundærsektoren er tiden fra lægen henviser til praktiserende speciallæge eller sygehus, og til patienten påbegynder behandling for kræft.

	HOVED-STADEN (n=726)	SJÆLLAND (n=239)	SYD-DANMARK (n=664)	MIDT-JYLLAND (n=543)	NORD-JYLLAND (n=283)	FLERE REGIONER (n=175)
25 %-percentil	22	17	18	17	17	18
Median	35	29	31	30	32	37
75 %-percentil	63	48	59,5	55	59	72

OBS: P-værdien er baseret på et F-test (Anova).

Tabel 8: Behandlingsintervallet ($p=0,0406^*$)

Behandlingsintervallet er tiden fra patienten har modtaget beskeden om kræft, til patienten påbegynder behandling for kræft.

	HOVED-STADEN (n=1161)	SJÆLLAND (n=382)	SYD-DANMARK (n=1026)	MIDT-JYLLAND (n=834)	NORD-JYLLAND (n=434)	FLERE REGIONER (n=267)
25 %-percentil	6	6	5	5	5	6
Median	15	13	14	13	13	18
75 %-percentil	29	23	30	27	26	32

OBS: P-værdien er baseret på et F-test (Anova).

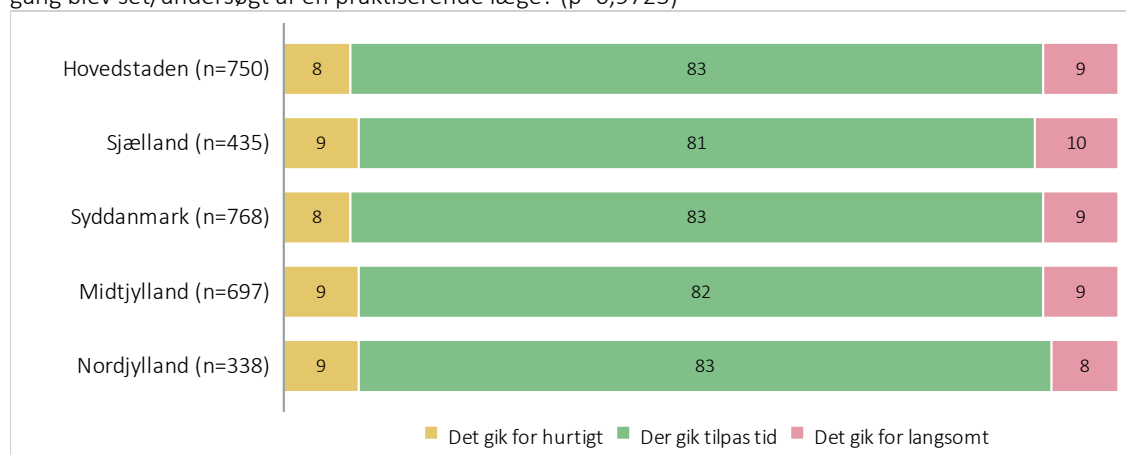
Tabel 9: Det totale interval (p=0,2236)

Det totale interval er tiden fra første oplevede symptom, til patienten påbegynder behandling for kræft.

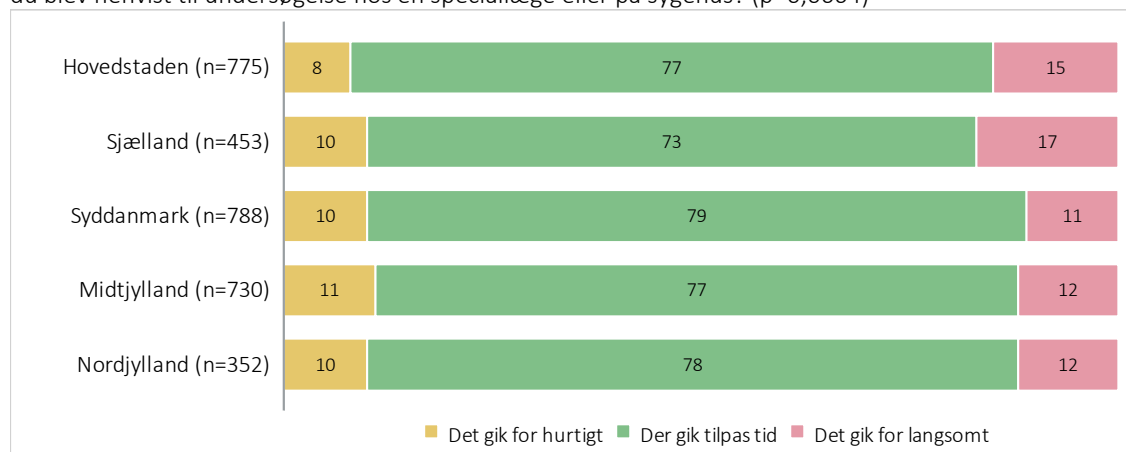
	HOVED-STADEN (n=616)	SJÆLLAND (n=197)	SYD-DANMARK (n=518)	MIDT-JYLLAND (n=424)	NORD-JYLLAND (n=232)	FLERE REGIONER (n=155)
25 %-percentil	37	39	31	31	32	41
Median	70,5	67	63	62,5	63	80
75 %-percentil	137,5	168	151	122,5	134,5	154

OBS: P-værdien er baseret på et F-test (Anova).

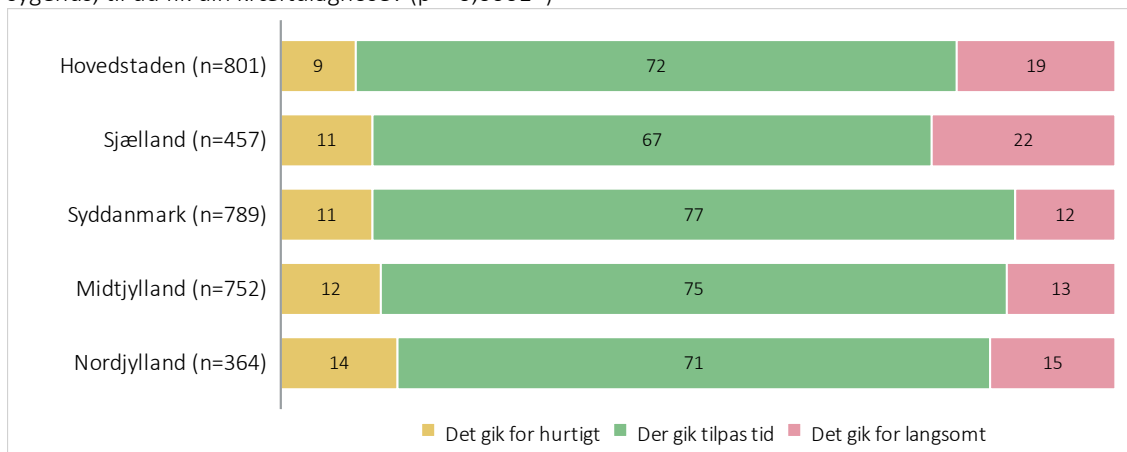
Figur 12: Hvordan vurderer du tiden, der gik, fra du første gang kontaktede en praktiserende læge, til du første gang blev set/undersøgt af en praktiserende læge? (p=0,9723)



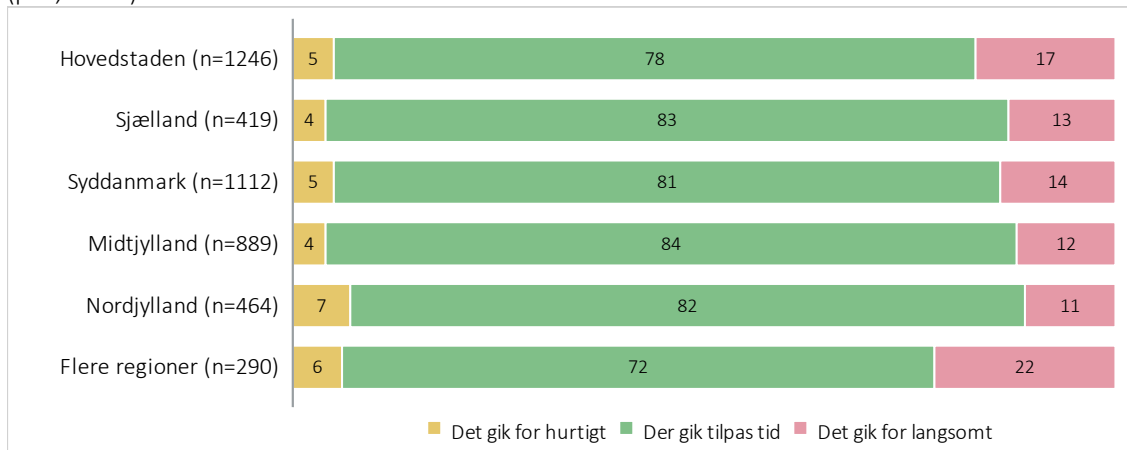
Figur 13: Hvordan vurderer du tiden, der gik, fra du første gang blev set/undersøgt af en praktiserende læge, til du blev henvist til undersøgelse hos en speciallæge eller på sygehus? (p=0,0664)



Figur 14: Hvordan vurderer du tiden, der gik, fra du blev henvist til undersøgelse hos en speciallæge eller på sygehus, til du fik din kræftdiagnose? ($p < 0,0001^*$)



Figur 15: Hvordan vurderer du tiden, der gik, fra du fik din kræftdiagnose, til du modtog din første behandling? ($p < 0,0001^*$)



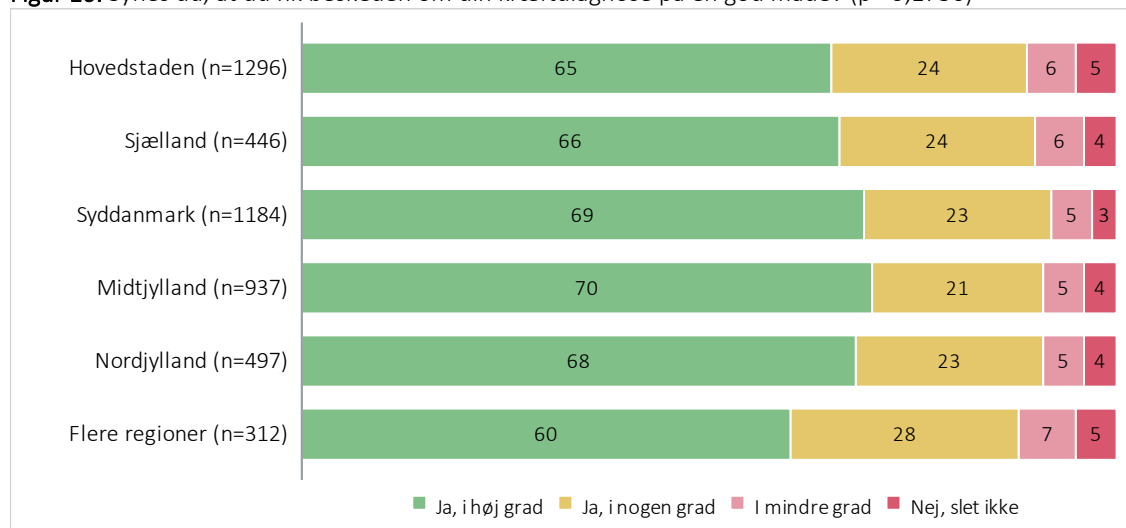
3. Diagnosesamtale og valg af behandling

3.1 Diagnosesamtalen

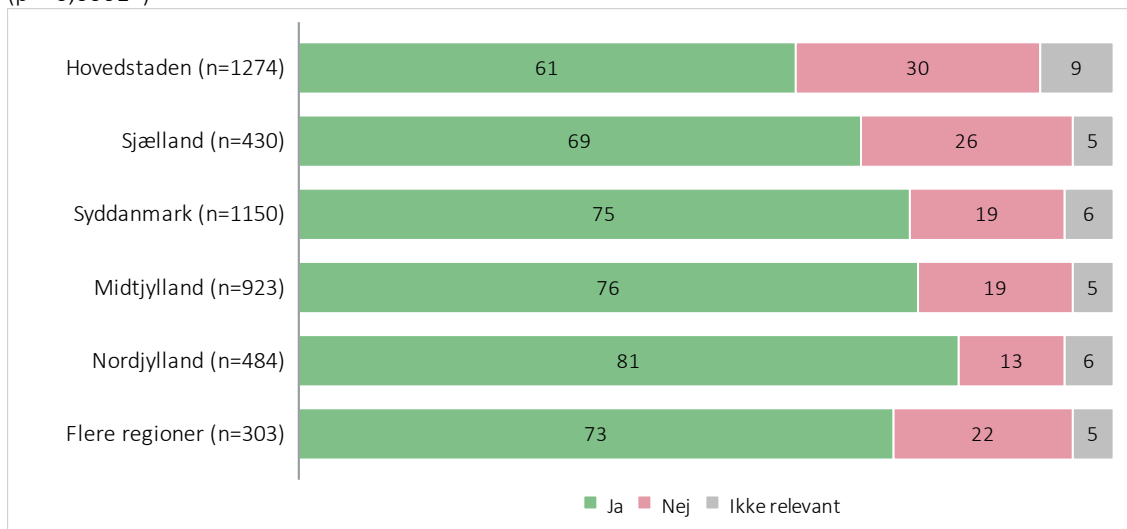
Tabel 10: Hvordan fik du beskeden om, at du havde kræft? (p=0,1778)

	HOVED-STADEN (n=1299)	SJÆLLAND (n=446)	SYD-DANMARK (n=1179)	MIDT-JYLLAND (n=938)	NORD-JYLLAND (n=498)	FLERE REGIONER (n=310)
Ved en personlig samtale	86	91	89	89	88	87
Pr. Telefon	9	7	7	7	8	9
Pr. brev (med post eller i e-boks)	1	0	1	1	<1	<1
I min sundhedsjournal på sundhed.dk	1	<1	<1	<1	<1	<1
Andet	2	<1	<1	<1	1	1
På flere måder	<1	<1	1	2	1	2

Figur 16: Synes du, at du fik beskeden om din kræftdiagnose på en god måde? (p= 0,1736)



Figur 17: Blev du på forhånd opfordret til at tage en pårørende med til samtalen, hvor du fik din kræftdiagnose? (p=<0,0001*)



Figur 18: Var der noget, du kunne have ønsket anderledes, i perioden fra du fik din kræftdiagnose, til behandlingen blev sat i gang? (p=<0,0001*)

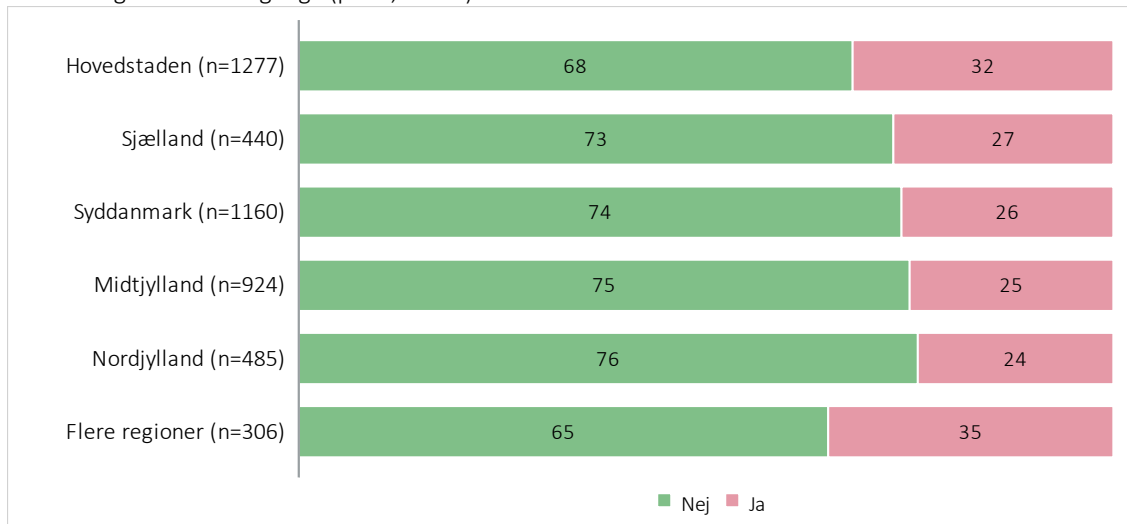
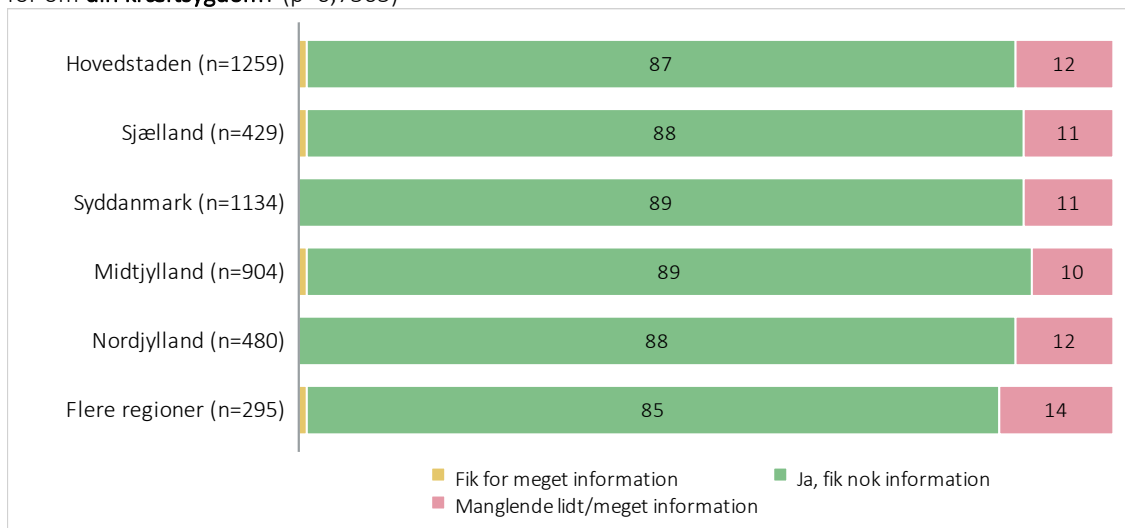


Table 11: Blandt de, der ønskede noget anderledes:

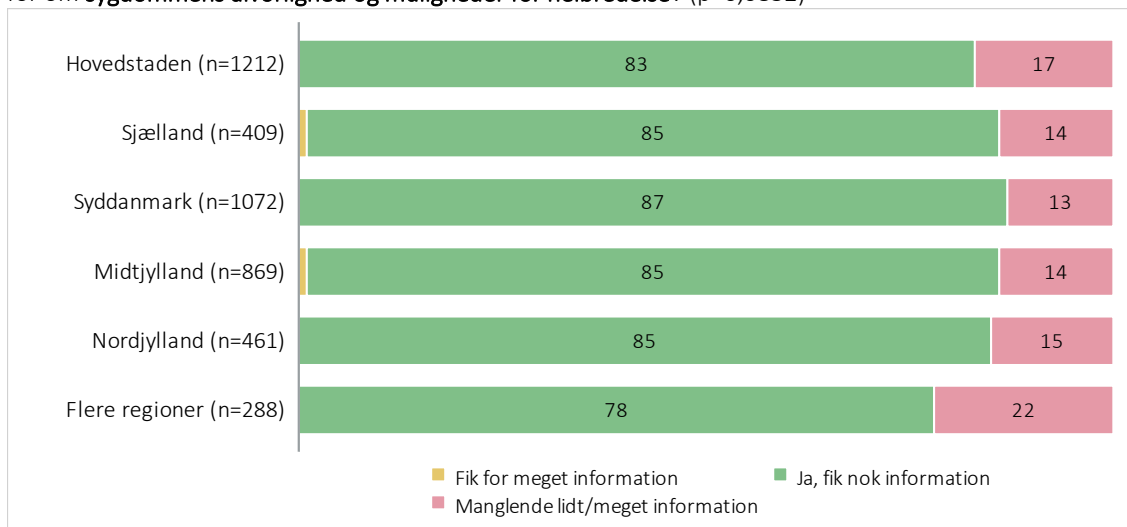
	HOVED-STADEN (n=410)	SJÆLLAND (n=121)	SYD-DANMARK (n=306)	MIDT-JYLLAND (n=235)	NORD-JYLLAND (n=117)	FLERE REGIONER (n=108)
Ja, jeg ville gerne være startet hurtigere i behandling (p=0,563)	68	61	65	66	68	72
Ja, jeg ville gerne have haft mere information, inden jeg startede i behandling (p=0,459)	19	17	15	19	22	15
Ja, jeg ville gerne have haft en uddybende samtale, inden jeg startede i behandling (p=0,439)	16	24	16	17	17	17
Ja, jeg ville gerne have ventet lidt med at starte behandling (p=0,475)	2	0	3	3	3	2
Andet (p=0,132)	14	17	21	16	12	13

3.2 Information og involvering

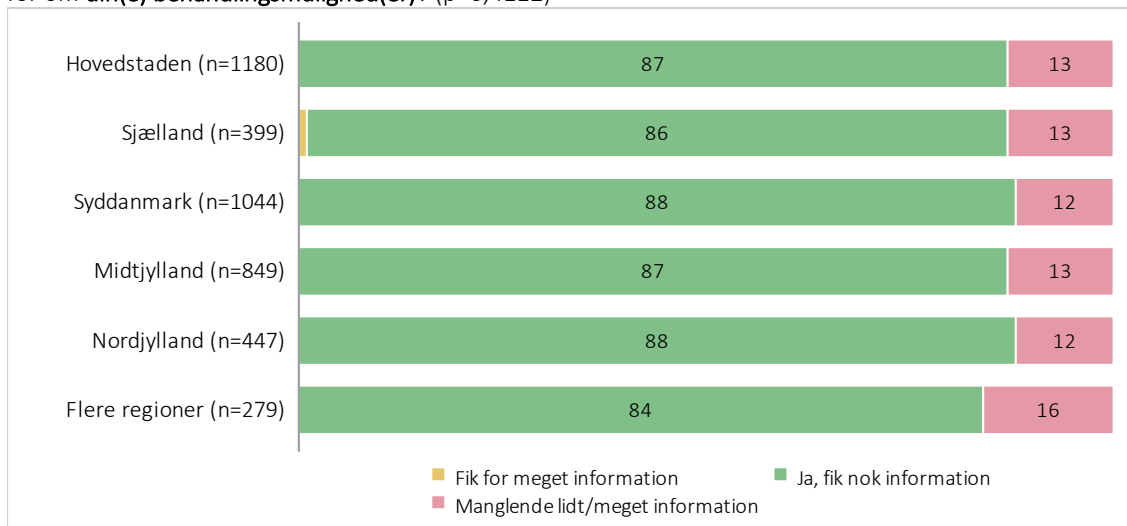
Figure 19: Inden du startede i behandling, gav en læge eller sygeplejerske dig den information, du havde behov for om **din kræftsygdom**? (p=0,7565)



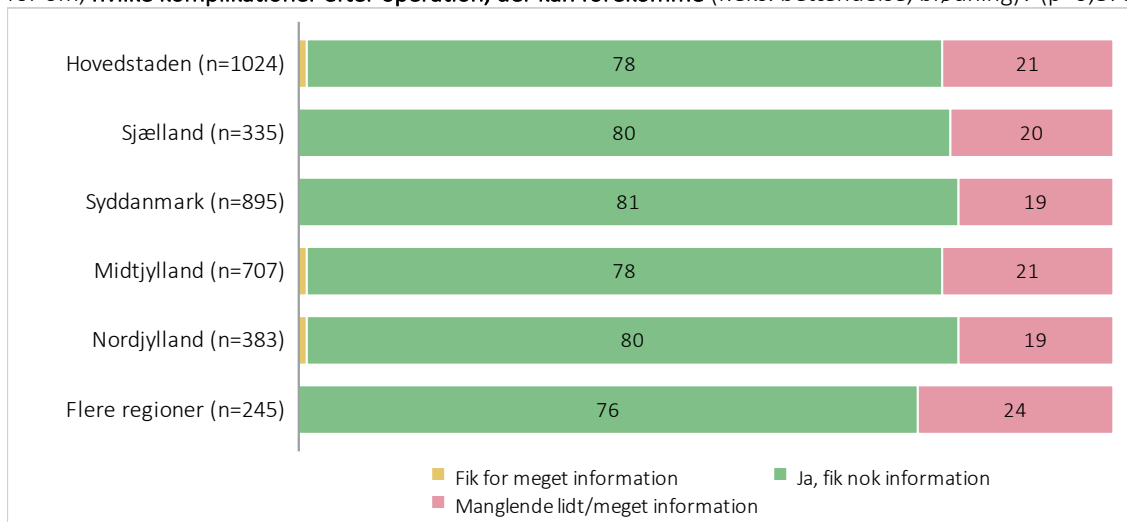
Figur 20: Inden du startede i behandling, gav en læge eller sygeplejerske dig den information, du havde behov for om **sygdommens alvorlighed og muligheder for helbredelse**? (p=0,0832)



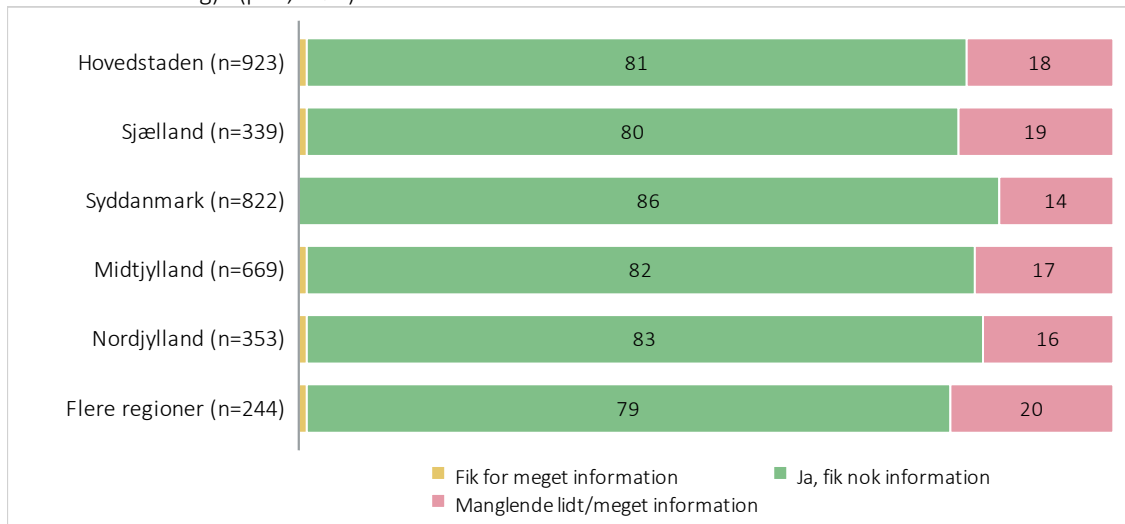
Figur 21: Inden du startede i behandling, gav en læge eller sygeplejerske dig den information, du havde behov for om **din(e) behandlingsmulighed(er)**? (p=0,4112)



Figur 22: Inden du startede i behandling, gav en læge eller sygeplejerske dig den information, du havde behov for om, **hvilke komplikationer efter operation, der kan forekomme** (f.eks. betændelse, blødning)? (p=0,8786)



Figur 23: Inden du startede i behandling, gav en læge eller sygeplejerske dig den information, du havde behov for om, hvilke **bivirkninger af medicin, der kan forekomme** (f.eks. kvalme, føleforstyrrelser efter kemo- og hormonbehandling)? (p=0,5273)



Figur 24: Inden du startede i behandling, gav en læge eller sygeplejerske dig den information, du havde behov for om, **hvilke følger du kan forvente af sygdom/behandling på lang sigt** (f.eks. smerter, psykiske reaktioner)? (p=0,617)

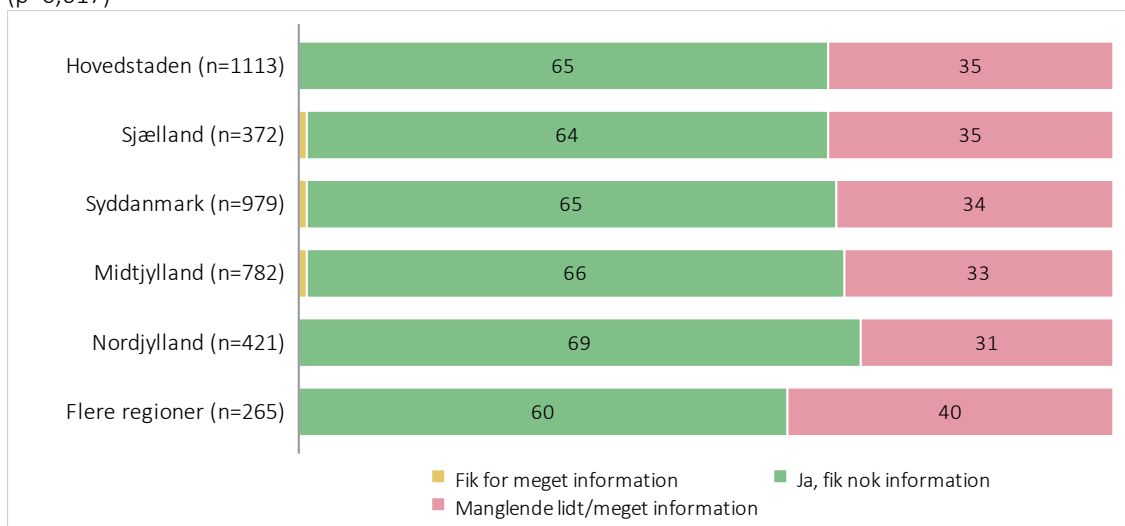


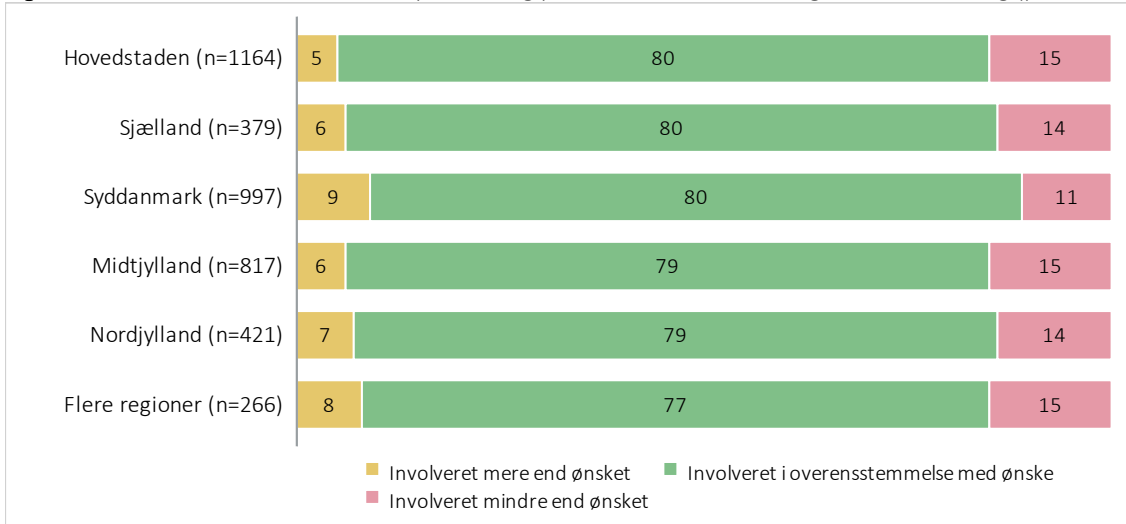
Table 12: Hvilket udsagn beskriver bedst, hvordan beslutninger om din behandling blev taget? (p=0,515)

	HOVED-STADEN (n=1239)	SJÆLLAND (n=418)	SYD-DANMARK (n=1088)	MIDT-JYLLAND (n=881)	NORD-JYLLAND (n=454)	FLERE REGIONER (n=290)
Jeg tager selv beslutninger om, hvilken behandling jeg skal have	4	3	4	3	4	4
Jeg tager selv beslutninger om, hvilken behandling jeg skal have, idet jeg dog vægter lægens vurdering	12	11	14	13	12	11
Lægen og jeg tager sammen beslutninger om, hvilken behandling jeg skal have	33	33	35	35	35	40
Lægen tager beslutninger om, hvilken behandling jeg skal have, idet han/hun dog nøje overvejer mine tilkendegivelser	39	39	36	38	39	34
Lægen tager beslutninger om, hvilken behandling jeg skal have uden at involvere mig	12	14	10	11	11	10

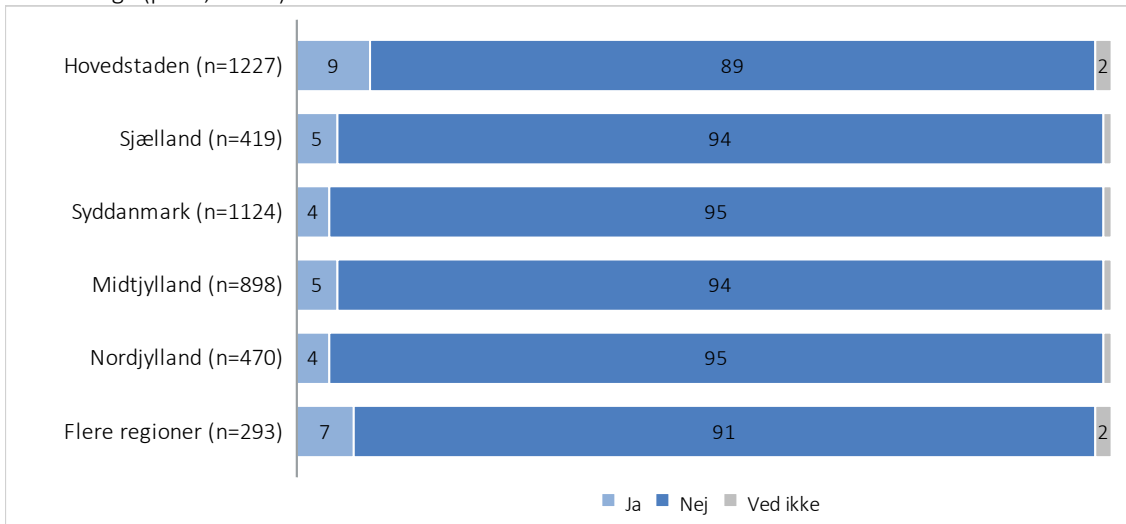
Table 13: Hvilket udsagn beskriver bedst, hvordan du helst vil have, at beslutninger om din behandling bliver taget? (p=0,568)

	HOVED-STADEN (n=1183)	SJÆLLAND (n=387)	SYD-DANMARK (n=1037)	MIDT-JYLLAND (n=837)	NORD-JYLLAND (n=436)	FLERE REGIONER (n=272)
Jeg tager selv beslutninger om, hvilken behandling jeg skal have	3	2	2	2	2	2
Jeg tager selv beslutninger om, hvilken behandling jeg skal have, idet jeg dog vægter lægens vurdering	13	10	13	12	10	15
Lægen og jeg tager sammen beslutninger om, hvilken behandling jeg skal have	41	42	41	43	45	46
Lægen tager beslutninger om, hvilken behandling jeg skal have, idet han/hun dog nøje overvejer mine tilkendegivelser	38	40	37	36	35	33
Lægen tager beslutninger om, hvilken behandling jeg skal have uden at involvere mig	6	7	7	6	8	5

Figur 25: Overensstemmelse mellem oplevelse og præference for beslutninger om behandling (p= 0,0074*)



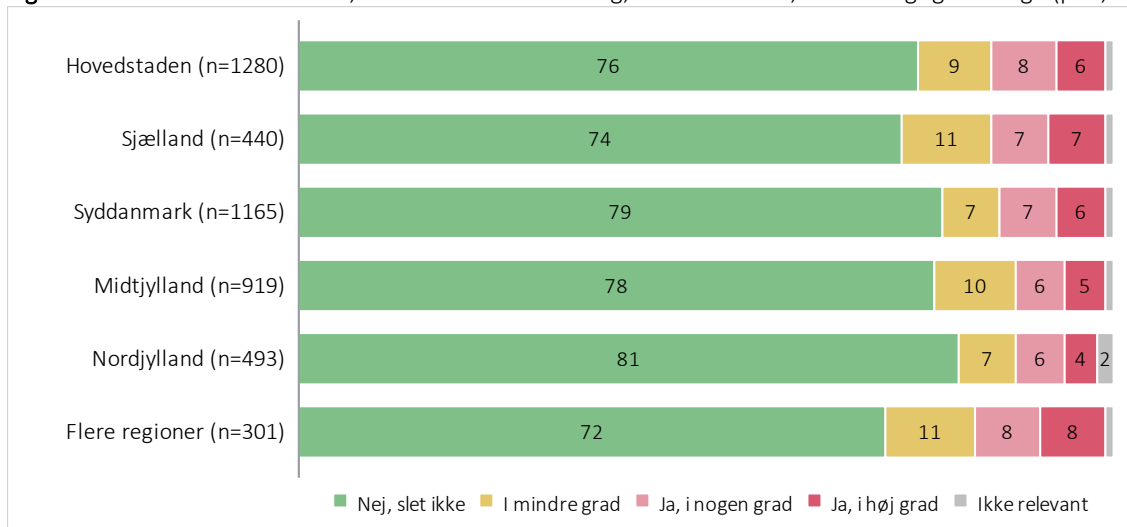
Figur 26: Har du på noget tidspunkt i dit forløb ønsket at få en anden læges vurdering af din kræftsygdom eller behandling? (p=<0,0001*)



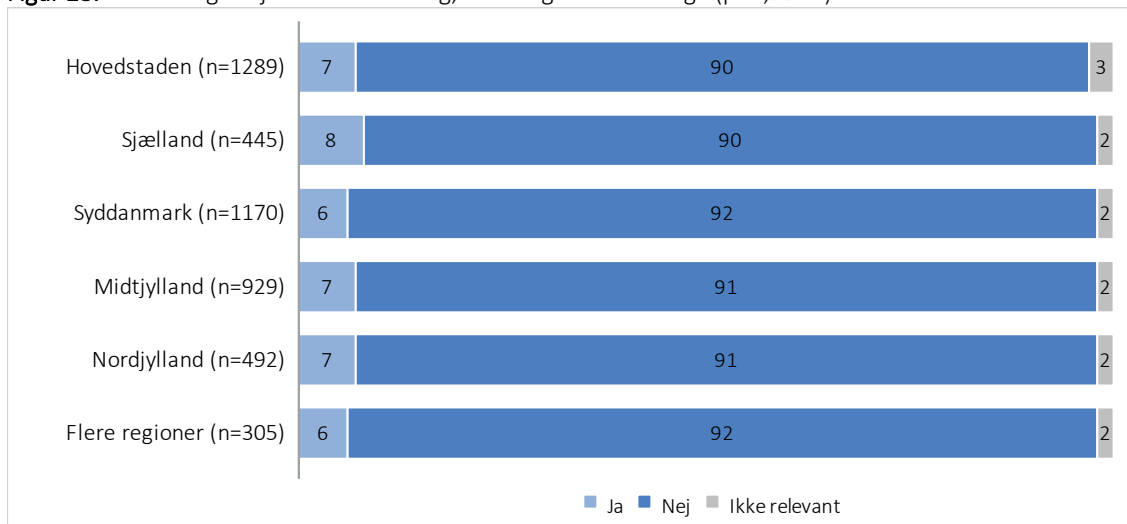
Tablet 14: (Har du på noget tidspunkt i dit forløb ønsket at få en anden læges vurdering af din kræftsygdom eller behandling) Hvis ja, har du opsøgt en anden læges vurdering? (p=0,466)

	HOVED-STADEN (n=109)	SJÆLLAND (n=19)	SYD-DANMARK (n=46)	MIDT-JYLLAND (n=46)	NORD-JYLLAND (n=18)	FLERE REGIONER (n=20)
Nej	35	42	35	50	39	30
Ja, og jeg fik en anden læges vurdering	54	47	63	48	56	60
Ja, men fik ikke en anden læges vurdering	11	11	2	2	6	10

Figur 27: Har du været i tvivl om, hvorvidt den behandling, du blev tilbudt, var den rigtige for dig? (p=0,1183)



Figur 28: Har du sagt nej til en behandling, som lægerne foreslog? (p=0,7708)



4. Behandling på sygehus

4.1 Behandlingsforløbet og den faglige indsats

Tabel 15: Hvilken behandling har du fået i forbindelse med din kræftsygdom?

	HOVED-STADEN (n=1300)	SJÆLLAND (n=448)	SYD-DANMARK (n=1186)	MIDT-JYLLAND (n=943)	NORD-JYLLAND (n=495)	FLERE REGIONER (n=311)
Operation (p=<0,0005*)	76	70	71	74	78	77
Kemobehandling (p=0,3181)	40	44	41	40	41	46
Strålebehandling (p=0,1156)	31	32	31	31	28	38
Immunterapi (p=0,7234)	2	2	3	2	1	2
Antihormonbehandling (p=0,0123*)	19	25	18	20	16	19
Forsøgsbehandling (p=0,0011*)	5	2	7	5	4	4
Anden behandling (p=0,01*)	3	5	4	6	3	7
Jeg blev ikke behandlet (bopælsregion) (p=0,0042*)	5	6	7	5	8	-

Figur 29: Hvis du har haft en anden sygdom, synes du, at man på sygehuset var god til at håndtere din anden sygdom, da du blev behandlet for din kræftsygdom? (p=0,8348)

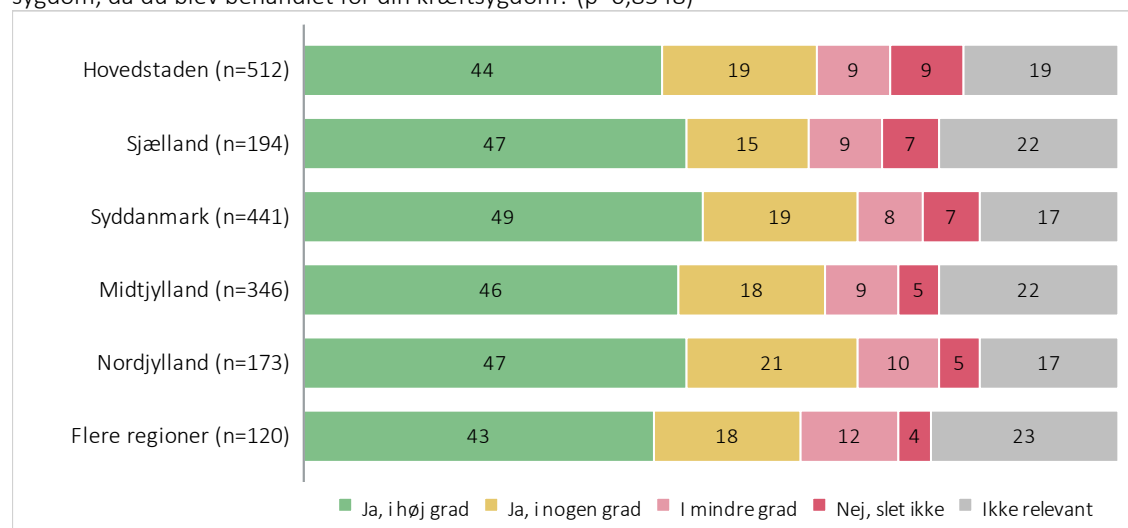
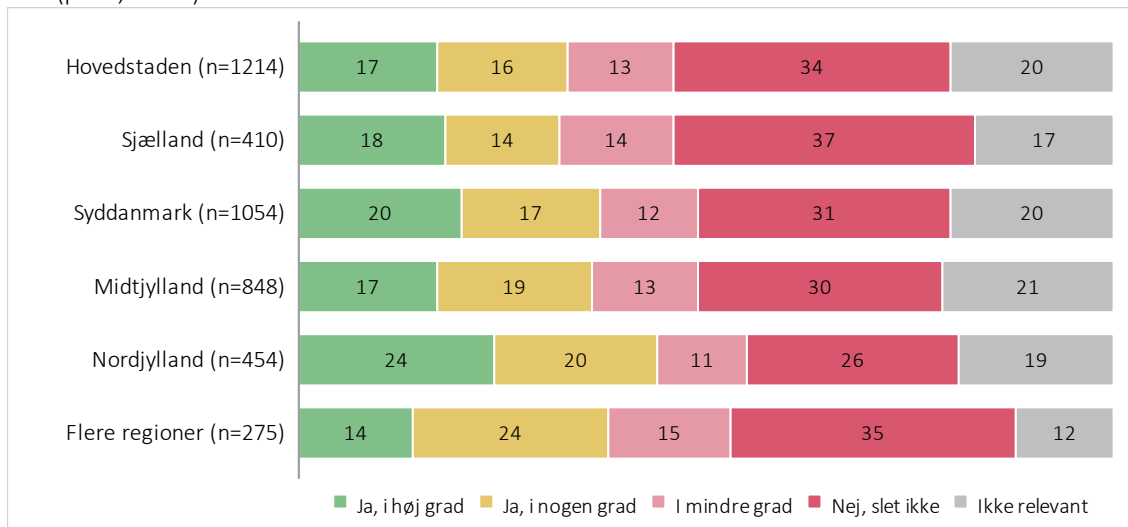


Table 16: Hvilken anden sygdom har du/har du haft?

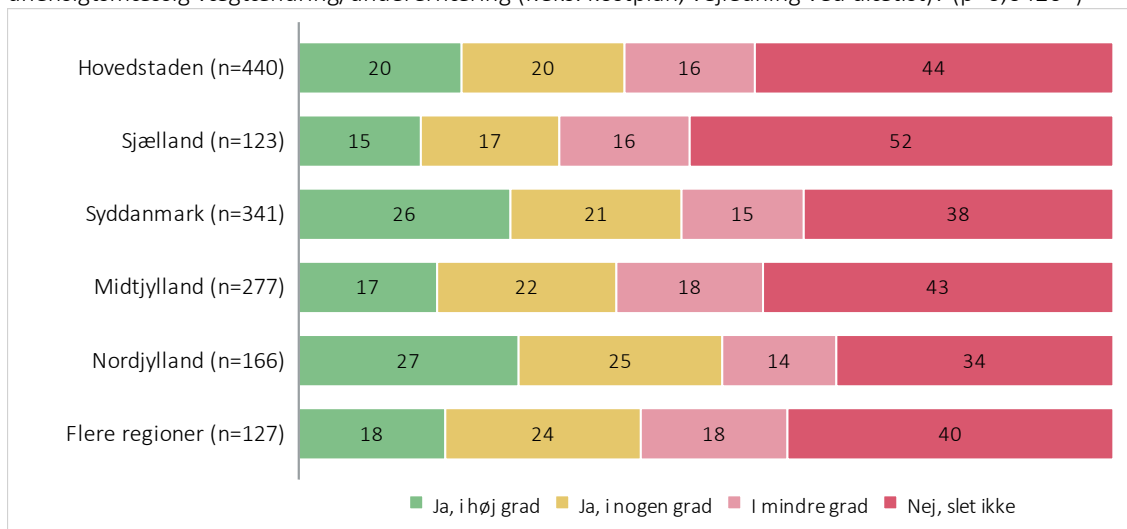
	HOVED-STADEN (n=598)	SJÆLLAND (n=218)	SYD-DANMARK (n=523)	MIDT-JYLLAND (n=410)	NORD-JYLLAND (n=202)	FLERE REGIONER (n=145)
Hjertekarsygdom (p=0,1346)	38	42	37	33	43	41
Diabetes (p=0,0937)	21	18	25	24	26	19
Muskel- og skeletlidelser (p=0,5526)	21	23	21	24	17	22
Lungesygdom (p=0,5678)	18	20	20	18	19	24
Psykisk lidelse (p=0,3543)	15	12	17	14	18	17
Stofskiftesygdom (p=0,1908)	12	6	9	11	11	12
Sygdom i nervesystemet (p=0,7763)	5	4	4	3	3	3
Anden sygdom (p=0,9191)	16	17	17	16	16	19

Kost, ernæring og vejledning under behandling

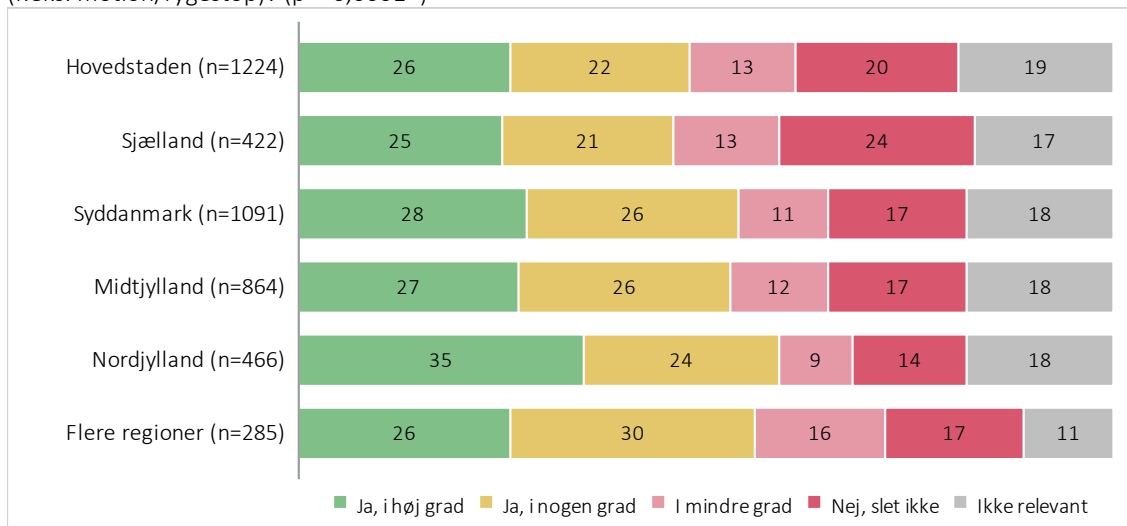
Figure 30: Har en sundhedsprofessionel på sygehus talt med dig om, om du får den kost/ernæring, du har brug for? (p<0,0001*)



Figur 31: Har du fra sundhedsvæsenet/kommune fået den hjælp du havde behov for i forhold til at undgå uhensigtsmæssig vægtændring/underernæring (f.eks. kostplan, vejledning ved diætist)? (p=0,0426*)²



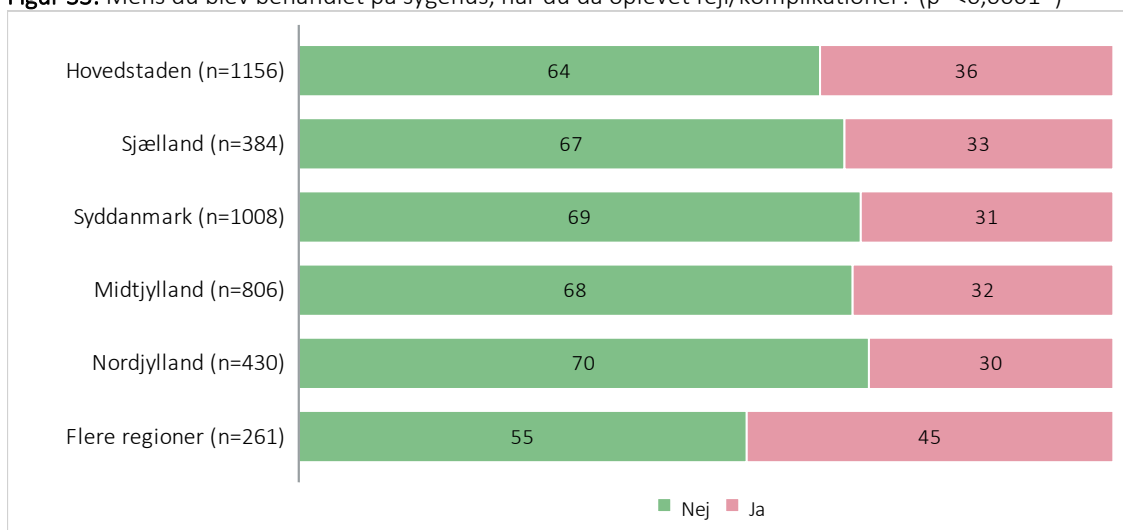
Figur 32: Har en sundhedsprofessionel på sygehus talt med dig om, hvad du selv kan gøre for at få det bedre (f.eks. motion/rygestop)? (p<0,0001*)



² På spørgsmålet om, hvorvidt patienterne har behov for hjælp til at undgå uhensigtsmæssig vægtændring eller underernæring, adskiller regionerne sig signifikant fra hinanden.

Komplikationer og fejl i behandlingsforløbet

Figur 33: Mens du blev behandlet på sygehus, har du da oplevet fejl/komplikationer? ($p < 0,0001^*$)



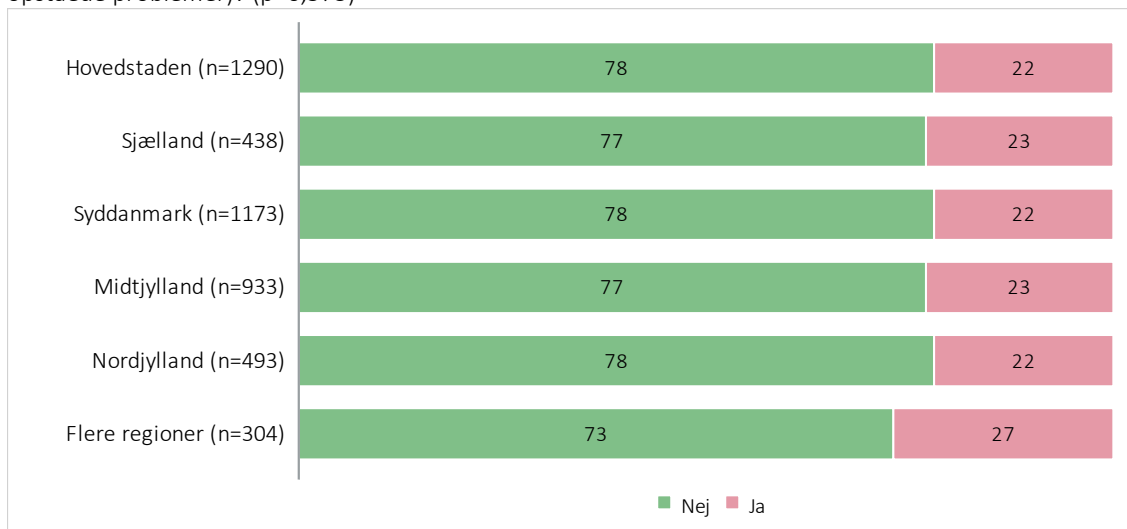
*Forskellene henviser til den andelen af deltagere, der har oplevet mindst én hændelse af de otte oplyst i tabel 18.

Tabel 17: Mens du blev behandlet på sygehus, har du da oplevet følgende fejl/komplikationer?

	HOVED-STADEN (n=415)	SJÆLLAND (n=125)	SYD-DANMARK (n=310)	MIDT-JYLLAND (n=255)	NORD-JYLLAND (n=130)	FLERE REGIONER (n=118)
Der var problemer med min kemobehandling ($p=0,1357$)	14	10	12	8	7	13
Der var problemer med anden medicin ($p=0,0086^*$)	25	14	15	16	16	22
Vigtig information manglede om min sygdom eller behandling ($p < 0,0001^*$)	31	24	21	18	14	38
Jeg fik ikke tilstrækkelig smertebehandling ($p=0,3397$)	20	17	20	23	17	26
Jeg fik betændelse/infektion ($p=0,099$)	42	44	49	50	48	37
Jeg fik en blodprop ($p=0,0692$)	7	6	8	11	12	3
Jeg fik liggesår/tryksår ($p=0,6117$)	5	4	6	4	8	3
Jeg fik problemer med operationssåret ($p=0,5517$)	25	28	24	30	25	23

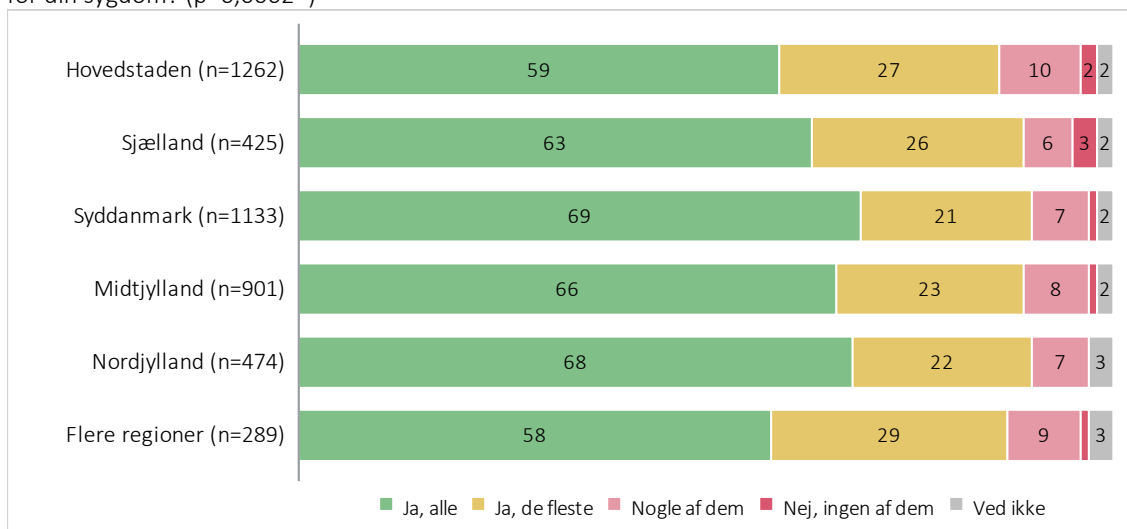
Delpopulation: Kun opgjort blandt de personer, der har oplevet mindst én hændelse

Figur 34: Har du været akut indlagt som følge af din kræftsygdom (dvs. at du blev indlagt pga. pludseligt opståede problemer)? (p=0,575)

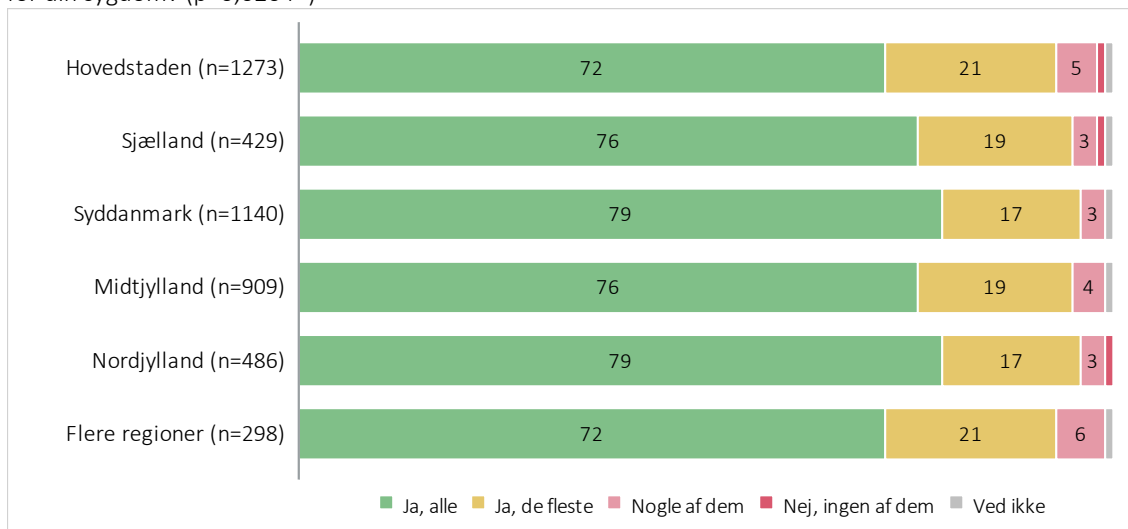


4.2 Det hele menneske

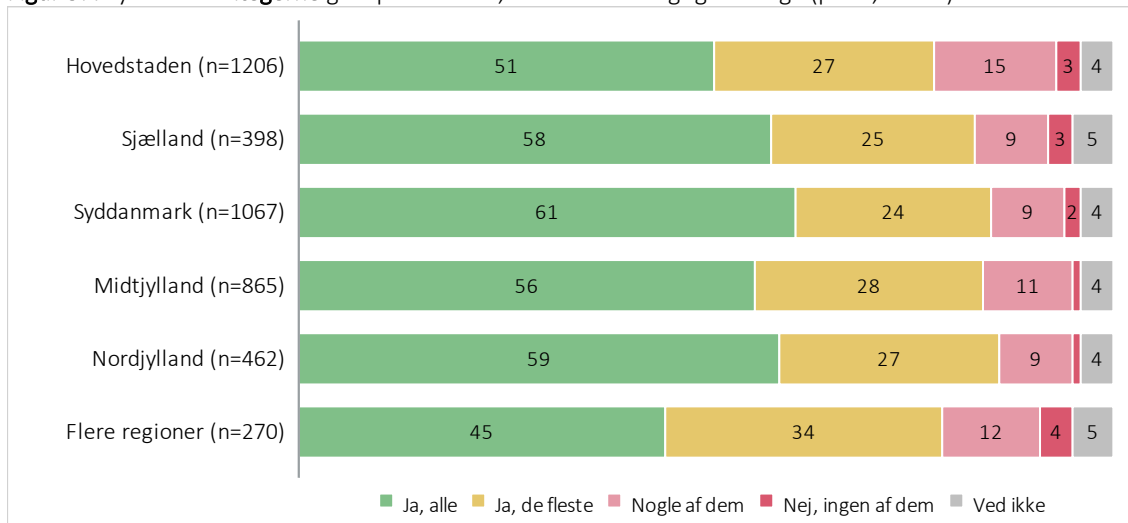
Figur 35: Oplevede du, at lægerne behandlede dig som et helt menneske og ikke blot interesserede sig for din sygdom? (p=0,0002*)



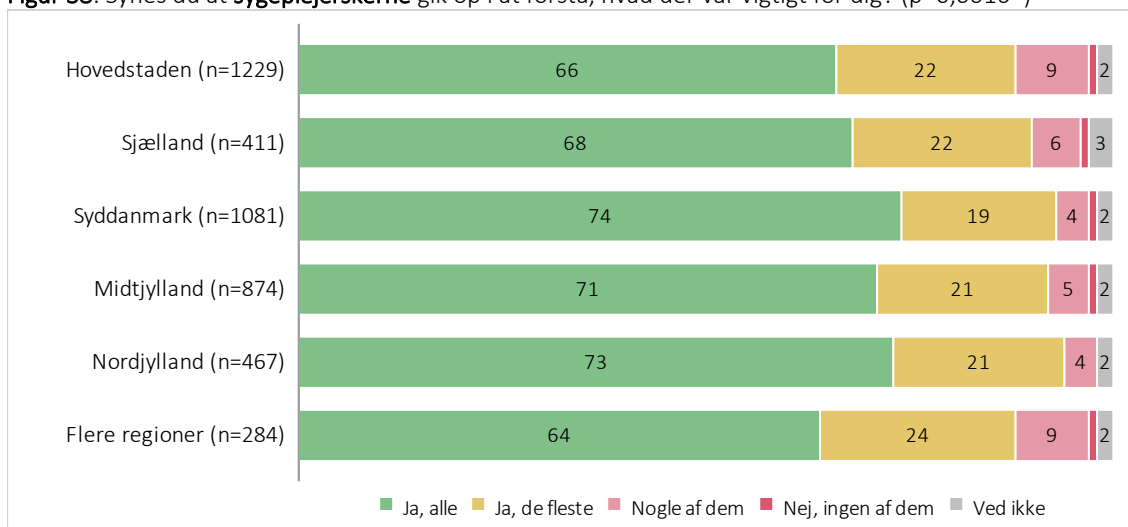
Figur 36: Oplevede du, at **sygeplejerskerne** behandlede dig som et helt menneske og ikke blot interesserede sig for din sygdom? (p=0,0204*)



Figur 37: Synes du at **lægerne** gik op i at forstå, hvad der var vigtigt for dig? (p=<0,0001*)

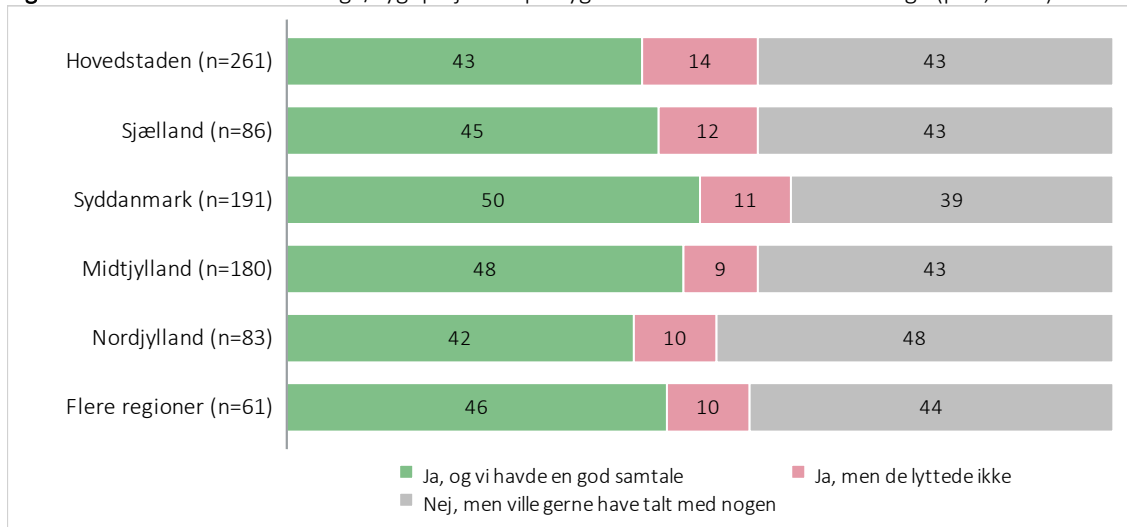


Figur 38: Synes du at **sygeplejerskerne** gik op i at forstå, hvad der var vigtigt for dig? (p=0,0016*)

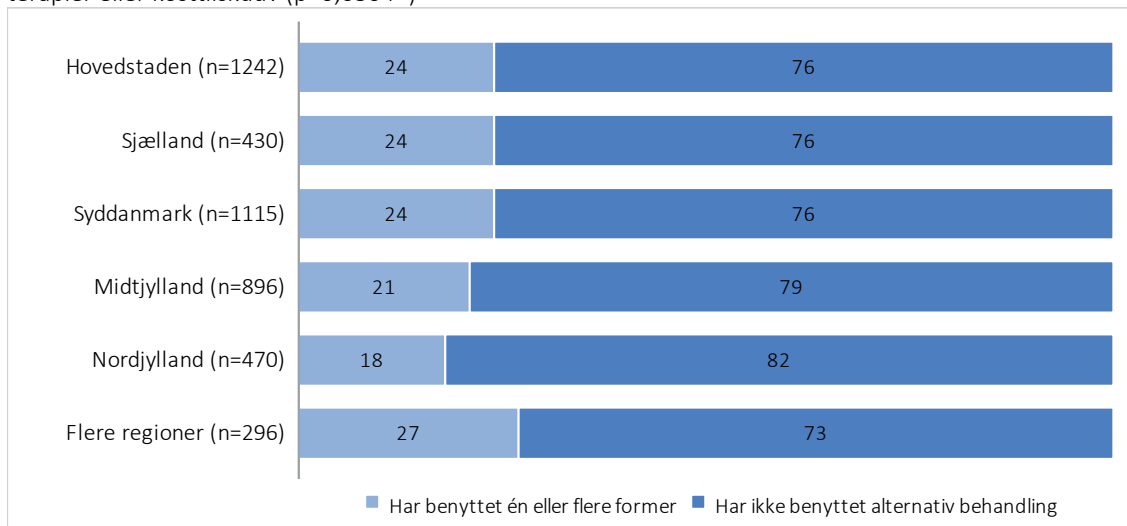


Alternativ behandling

Figur 39: Har du talt med en læge/sygeplejerske på sygehus om alternativ behandling? (p=0,7988)

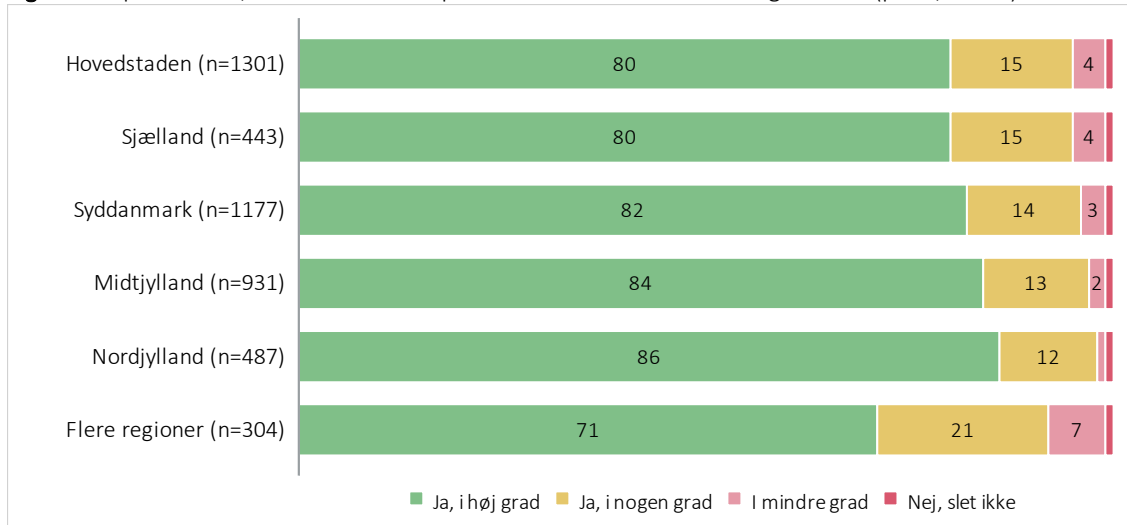


Figur 40: Efter du har fået at vide, at du har kræft, har du benyttet én eller flere former for alternativ behandling, terapier eller kosttilskud? (p=0,0304*)

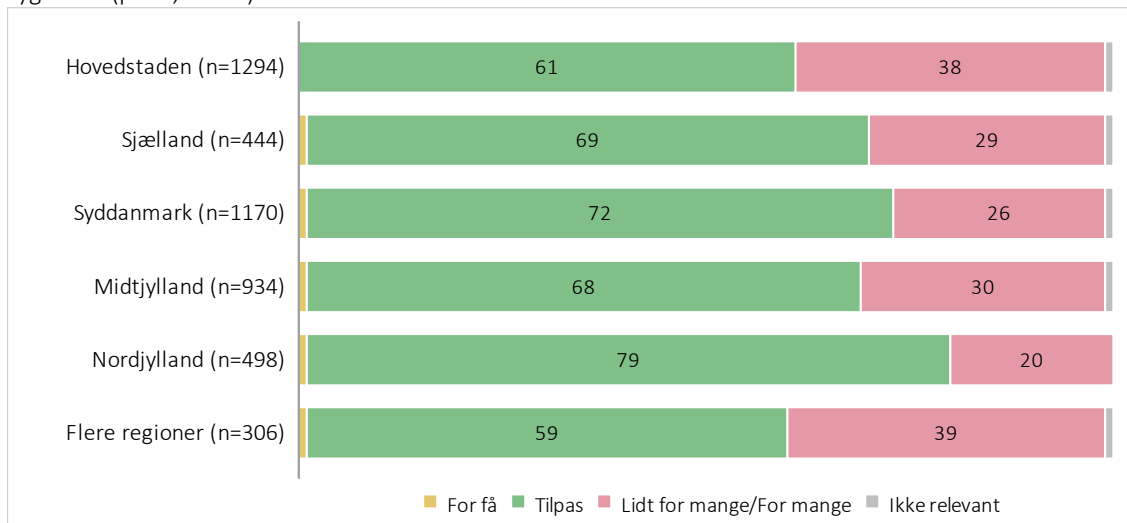


4.3 Sammenhæng og ansvar i behandling

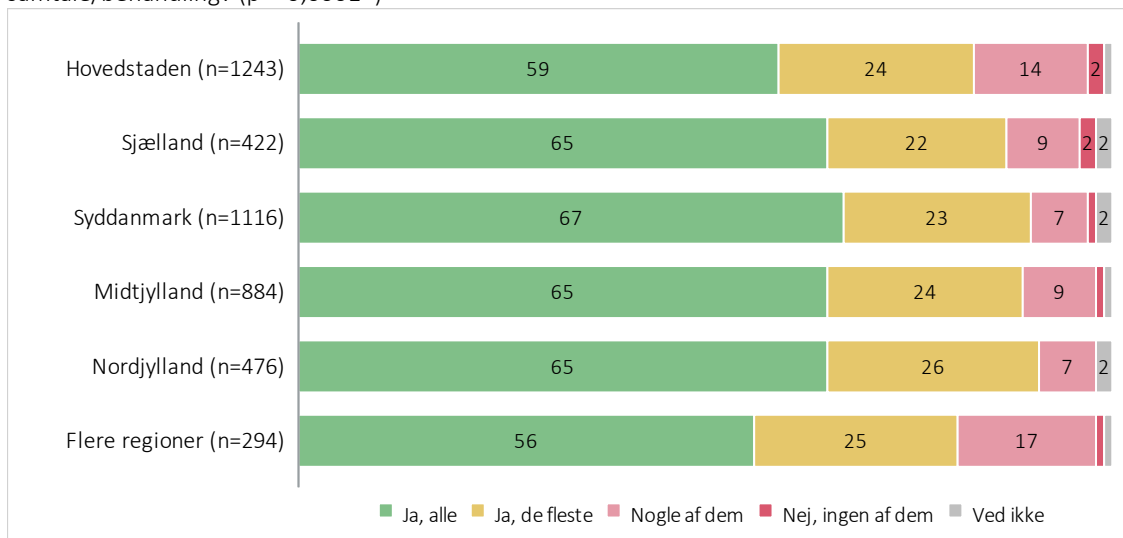
Figur 41: Oplevede du, at der var en klar plan for dit samlede behandlingsforløb? ($p < 0,0001^*$)



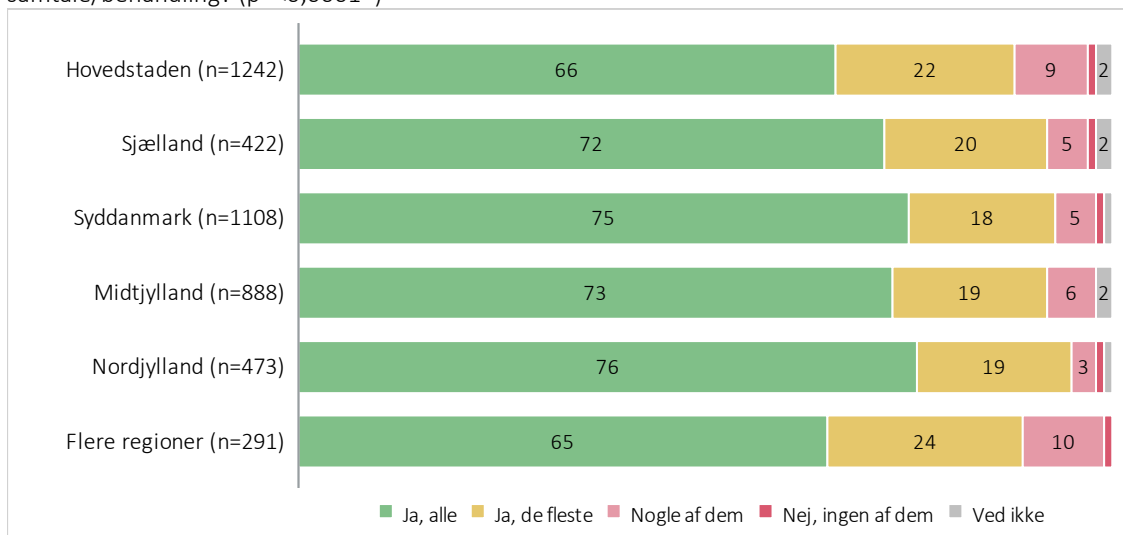
Figur 42: Hvordan vurderer du det antal læger, du har været i kontakt med under dit behandlingsforløb på sygehus? ($p < 0,0001^*$)



Figur 43: Synes du at lægerne var godt informerede om dig og din behandling, når du mødte til en samtale/behandling? (p=<0,0001*)



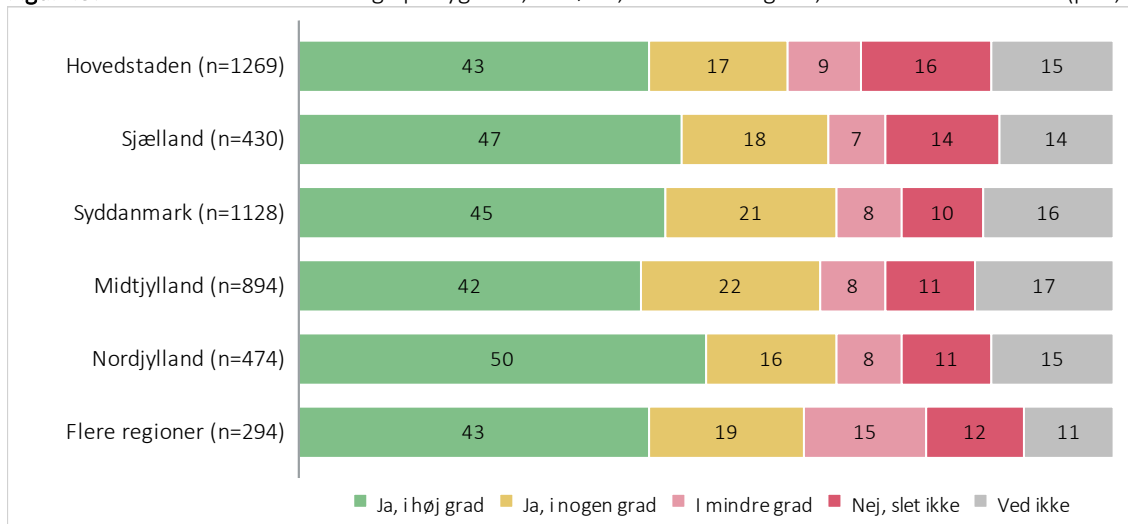
Figur 44: Synes du at sygeplejerskerne var godt informerede om dig og din behandling, når du mødte til en samtale/behandling? (p=<0,0001*)



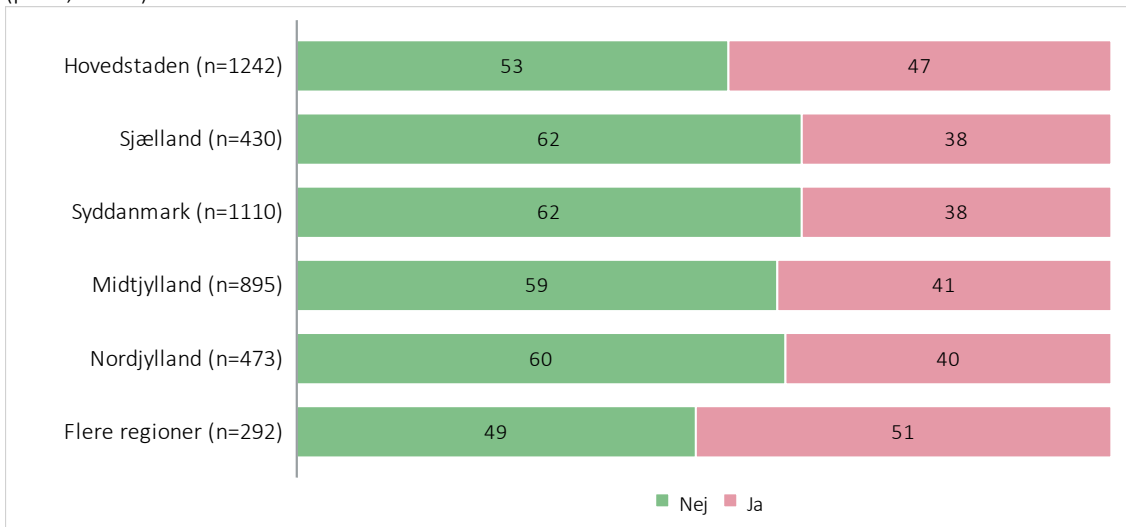
Tabel 18: Hvilket af følgende udsagn passer bedst på dine oplevelser på sygehus? (p=0,0002*)

	HOVED-STADEN (n=1264)	SJÆLLAND (n=421)	SYD-DANMARK (n=1126)	MIDT-JYLLAND (n=887)	NORD-JYLLAND (n=472)	FLERE REGIONER (n=287)
Én bestemt læge har haft ansvaret for min samlede behandling	29	39	35	33	34	25
Ansvaret for min behandling er skiftet mellem forskellige læger, og jeg er altid blevet informeret om, hvilken læge der har haft ansvaret	34	32	34	32	33	33
Ansvaret for min behandling er skiftet mellem forskellige læger, men jeg er ikke altid blevet informeret om, hvilken læge der har haft ansvaret	24	19	23	24	24	30
Jeg oplever ikke, at nogen læge har haft ansvaret for min behandling	13	9	9	11	9	12

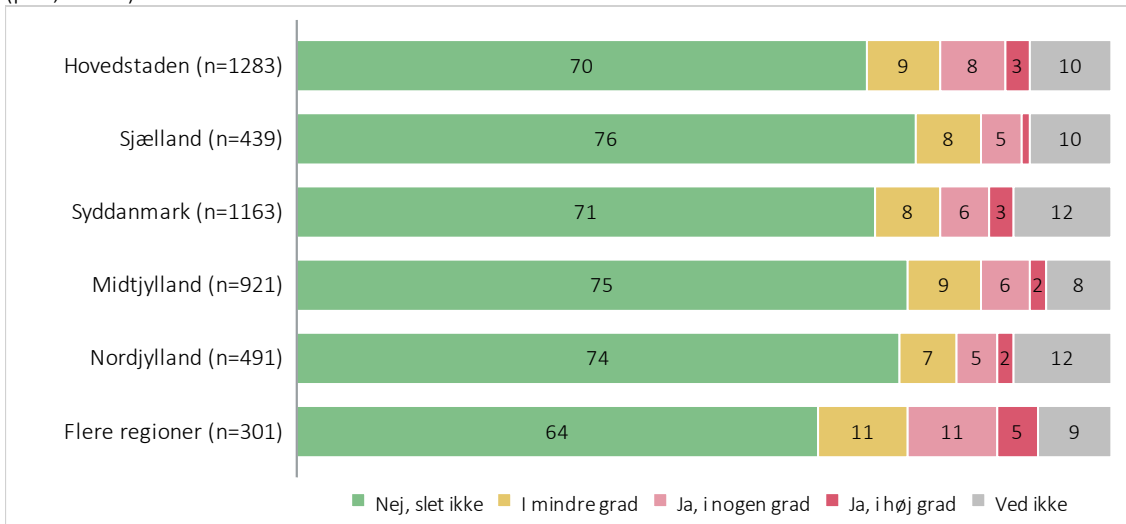
Figur 45: Har du haft mindst én læge på sygehus, du følte, at du kunne gå til, hvis du havde behov? (p=0,0001*)



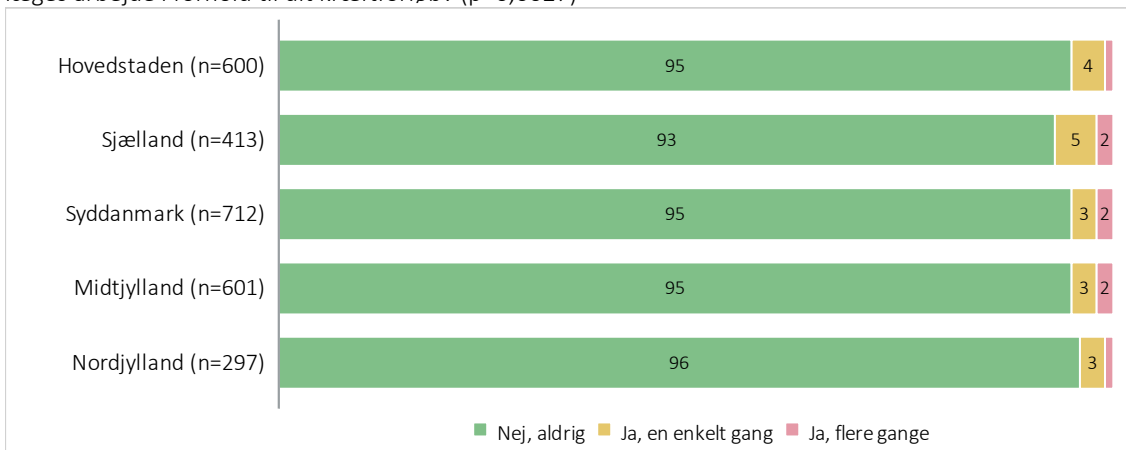
Figur 46: Har du på noget tidspunkt været i tvivl om hvilken læge, der havde ansvaret for din behandling? (p=<0,0001*)



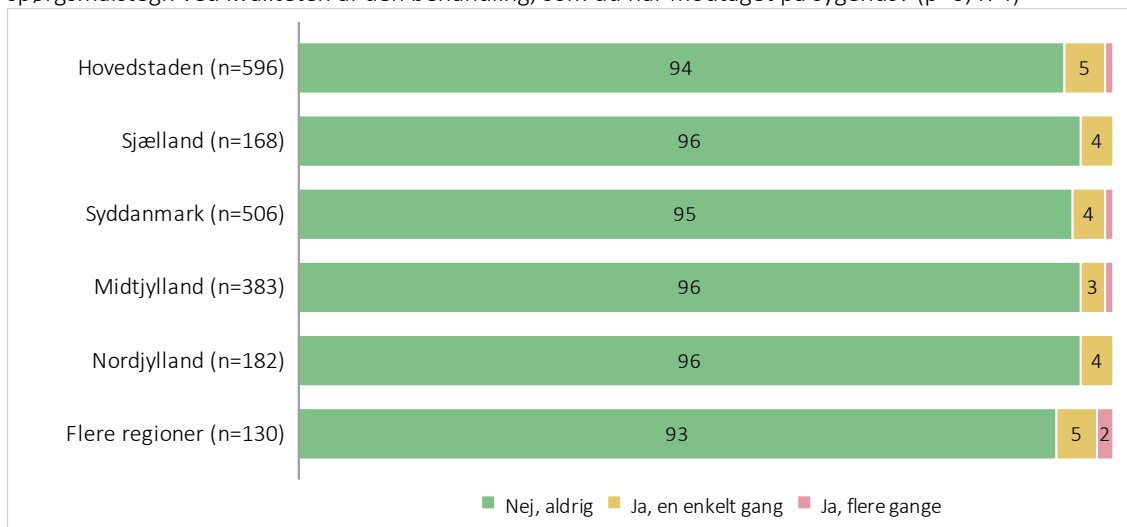
Figur 47: Syner du, at du havde en del af ansvaret for dit behandlingsforløb, som sygehuset burde have haft? (p=0,0001*)



Figur 48: Har du oplevet, at en læge på sygehuset har kritiseret eller sat spørgsmålstegn ved den praktiserende læges arbejde i forhold til dit kræftforløb? (p=0,6027)

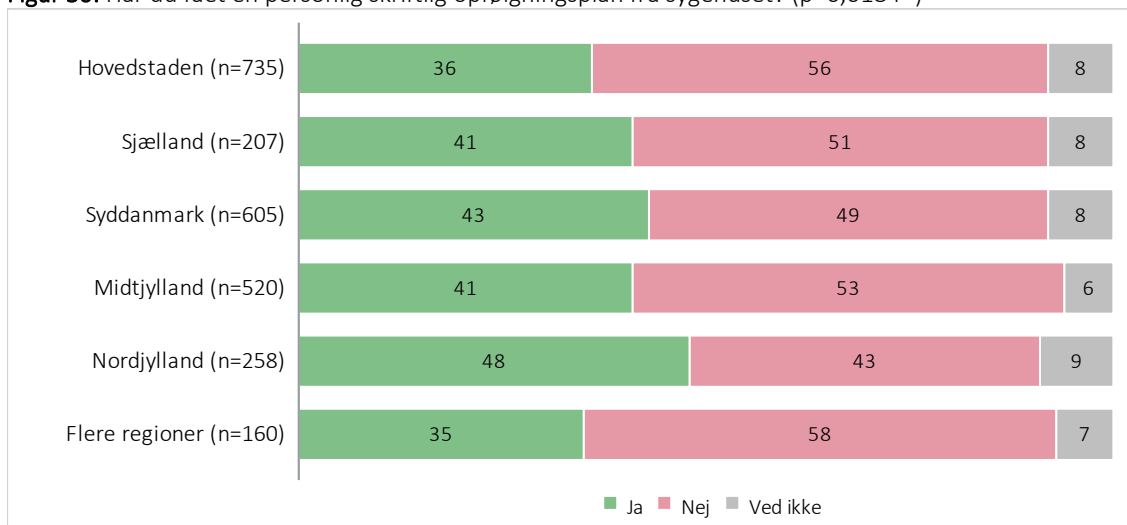


Figur 49: Har du oplevet, at den praktiserende læge undervejs i dit sygdomsforløb har kritiseret eller sat spørgsmålstegn ved kvaliteten af den behandling, som du har modtaget på sygehus? (p=0,474)

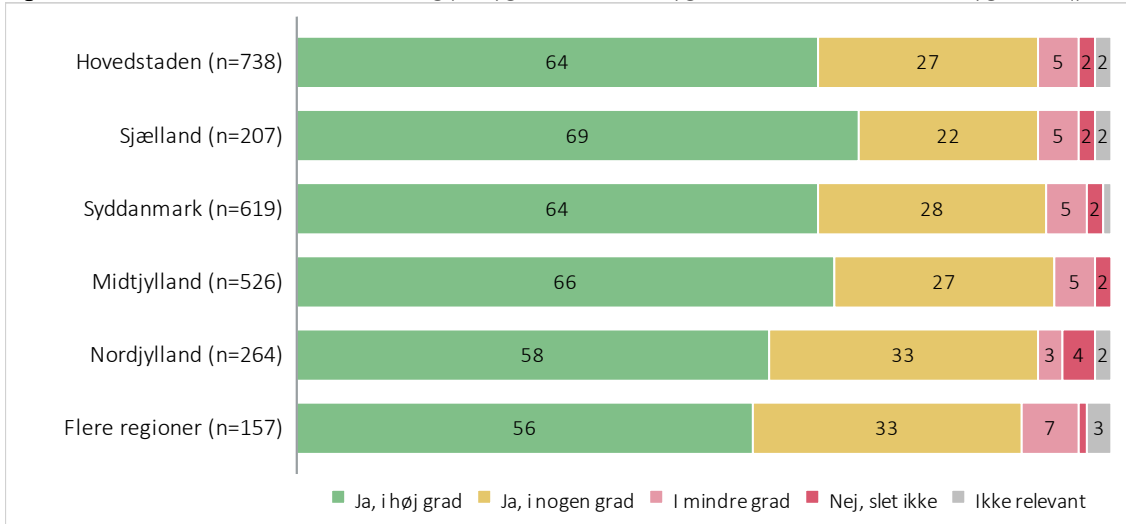


4.4 Behandlingsafslutning

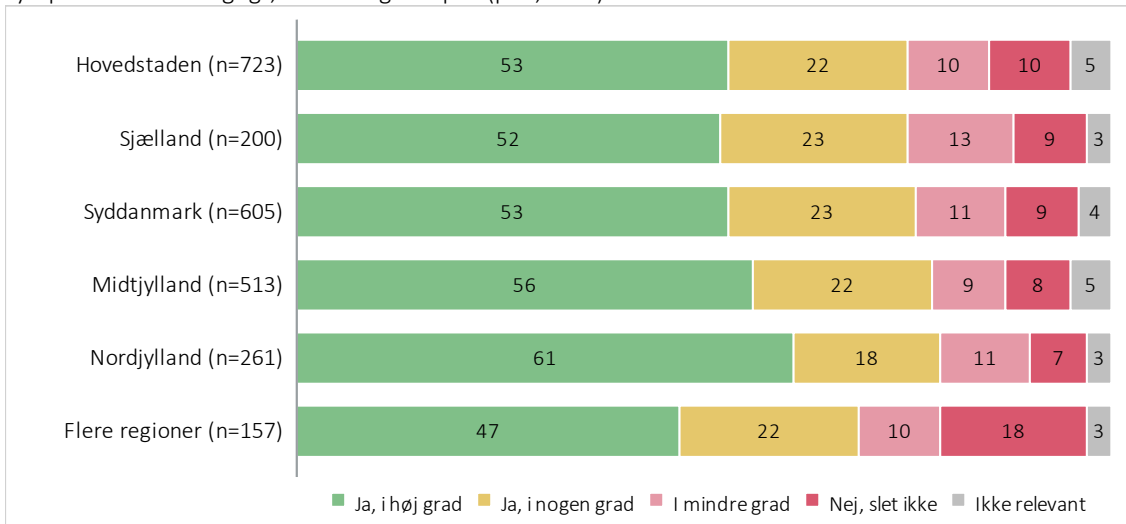
Figur 50: Har du fået en personlig skriftlig opfølgingsplan fra sygehuset? (p=0,0184*)



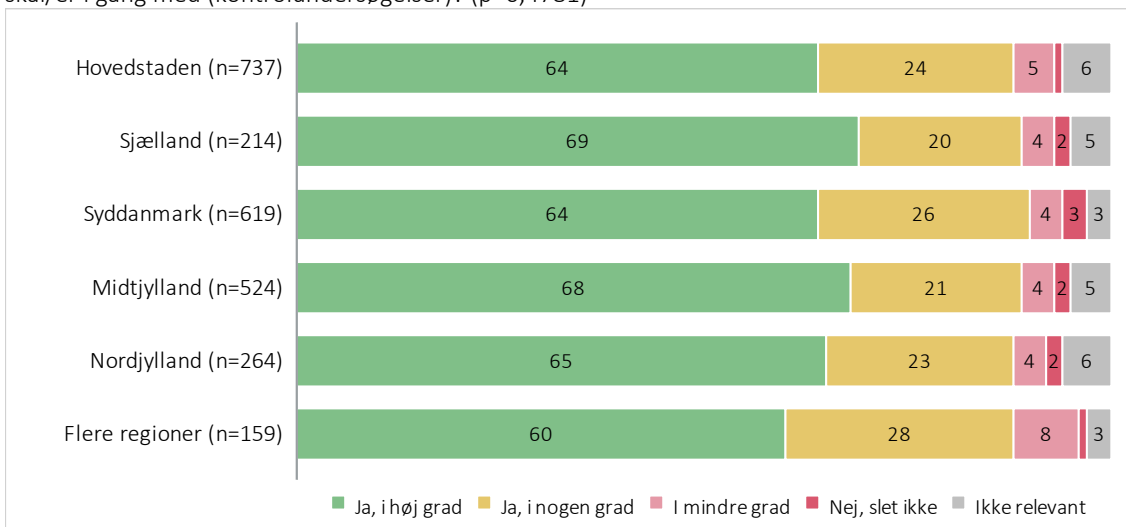
Figur 51: Hvis du har afsluttet behandling på sygehus, var du tryk ved at blive afsluttet fra sygehus? (p=0,0226*)



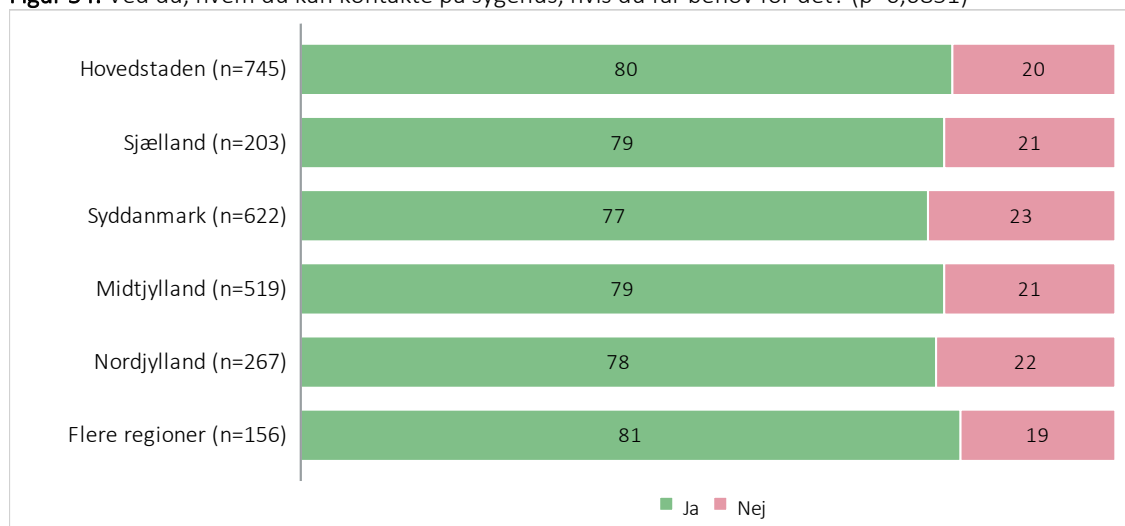
Figur 52: Hvis du har afsluttet behandling på sygehus, fik du den information, du havde behov for om, hvilke symptomer det er vigtigt, at du reagerer på? (p=0,045*)



Figur 53: Hvis du har afsluttet behandling på sygehus, er du tryk ved de opfølgende undersøgelser/samtaler, du skal/er i gang med (kontrolundersøgelser)? (p=0,4781)



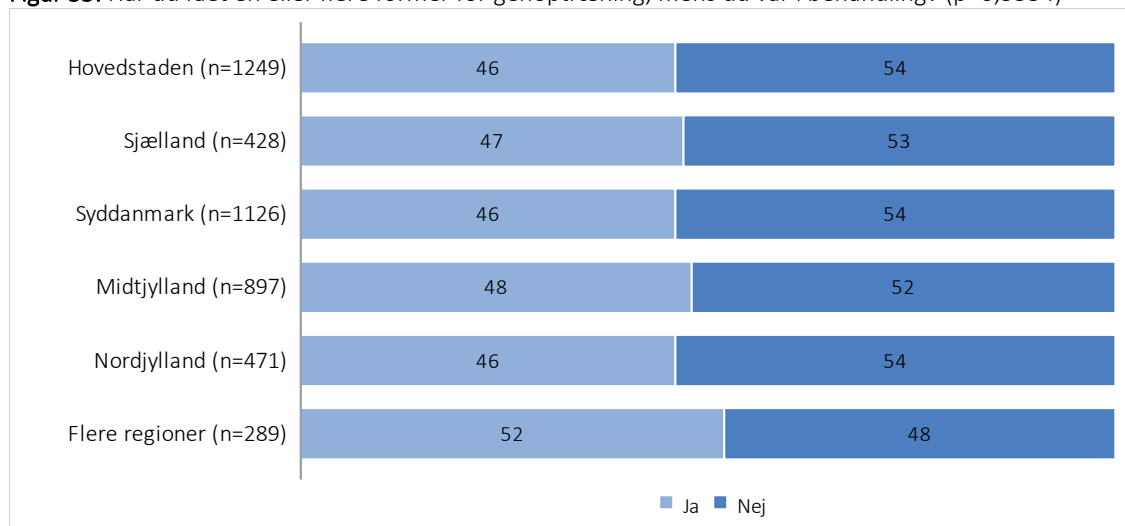
Figur 54: Ved du, hvem du kan kontakte på sygehus, hvis du får behov for det? ($p=0,6851$)



5. Behov, hjælp og støtte

5.1 Genoptræning

Figur 55: Har du fået én eller flere former for genoptræning, mens du var i behandling? ($p=0,5334$)



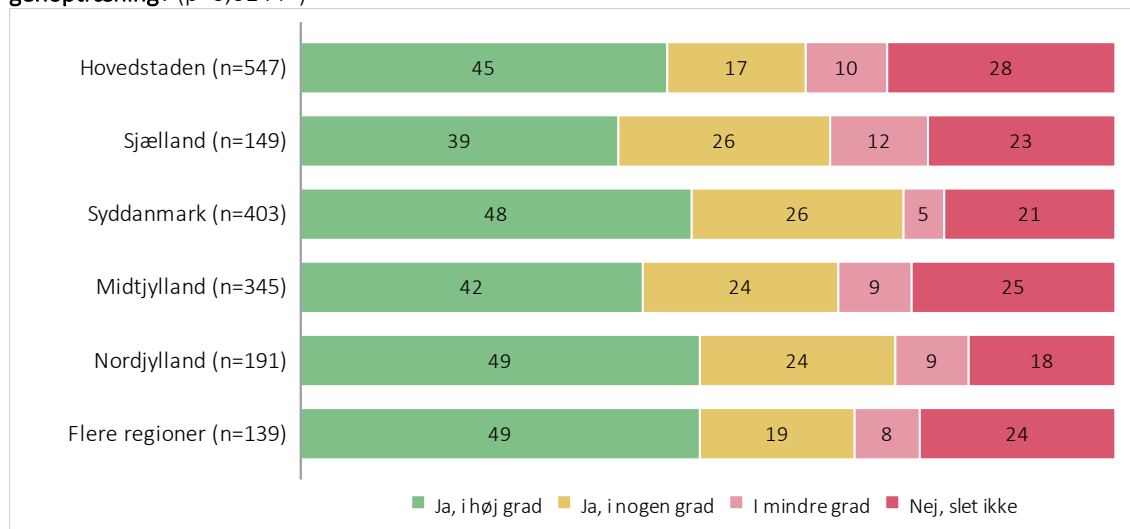
Tablet 19: Har du fået nogle af følgende former for fysisk genoptræning, mens du var i behandling? ($p<0,0001^*$)

	HOVED- STADEN (n=572)	SJÆLLAND (n=200)	SYD- DANMARK (n=522)	MIDT- JYLLAND (n=430)	NORD- JYLLAND (n=218)	FLERE REGIONER (n=150)
Kun vejledning om øvelser/træning, du selv kan lave	34	41	30	40	33	37
Vejledning + individuelt forløb	14	21	17	13	12	21
Kun gruppe/holdtræning	16	5	14	11	22	10
Vejledning + gruppe/holdtræning	10	4	12	9	11	6
Kun individuelt forløb	8	13	7	10	5	9
Vejledning + individuel + gruppe	9	11	8	8	6	9
Individuelt forløb + gruppe/holdtræning	3	3	4	1	6	3
Andet	6	5	7	9	6	5

Tabel 20: Hvor fik du genoptræning henne?

	HOVED-STADEN (n=450)	SJÆLLAND (n=160)	SYD-DANMARK (n=444)	MIDT-JYLLAND (n=330)	NORD-JYLLAND (n=171)	FLERE REGIONER (n=126)
På sygehus (p=<0,0001*)	32	48	56	58	34	41
Gennem kommune (p=<0,0001*)	62	61	51	40	65	60
Genoptræning betalt af mig selv og/eller min forsikring (p=0,067)	10	5	7	11	5	6
Andet (p=0,454)	12	8	11	11	14	9

Figur 56: Har du fra sundhedsvæsenet/kommune fået den hjælp, du har haft behov for i forhold til **fysisk genoptræning**? (p=0,0144*)³

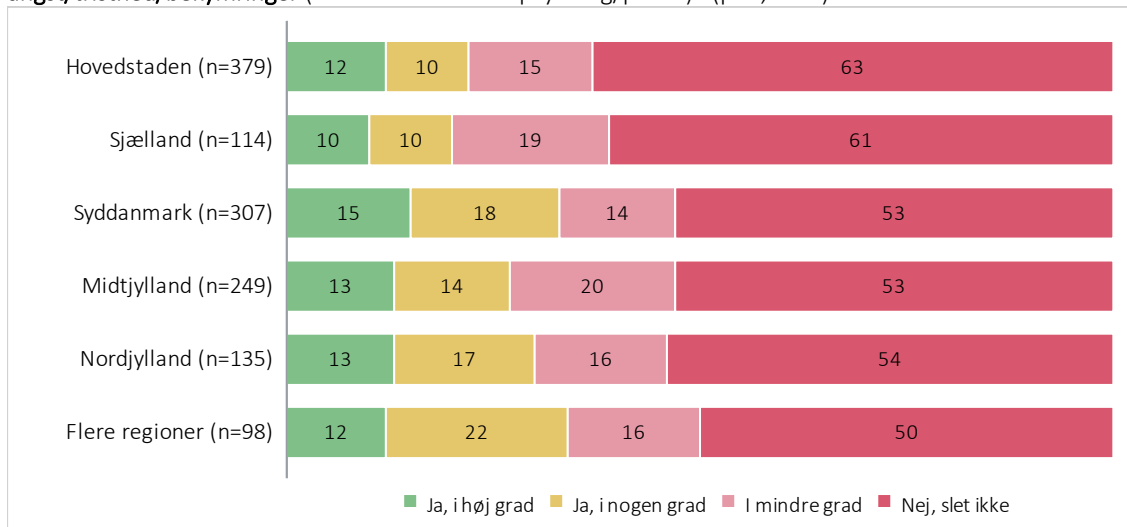


Delpopulation: Kun opgjort blandt de personer, der har angivet et behov

³ På spørgsmålet om, hvorvidt patienterne har behov for genoptræning, adskiller regionerne sig signifikant fra hinanden (resultater ikke vist).

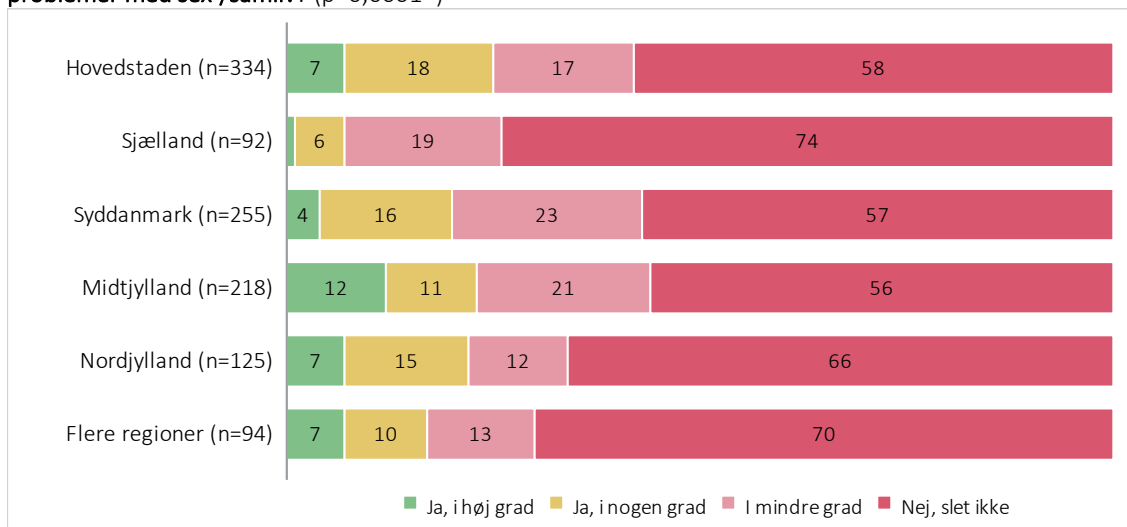
5.2 Psykosocial støtte

Figur 57: Har du fra sundhedsvæsenet/kommune fået den hjælp, du har haft behov for i forhold til at **håndtere angst/tristhed/bekymringer** (f.eks. samtale med psykolog/præst)? (p=0,0616)⁴



Delpopulation: Kun opgjort blandt de personer, der har angivet et behov

Figur 58: Har du fra sundhedsvæsenet/kommune fået den hjælp, du har haft behov for i forhold til at håndtere **problemer med sex-/samliv**? (p=0,0001*)⁵

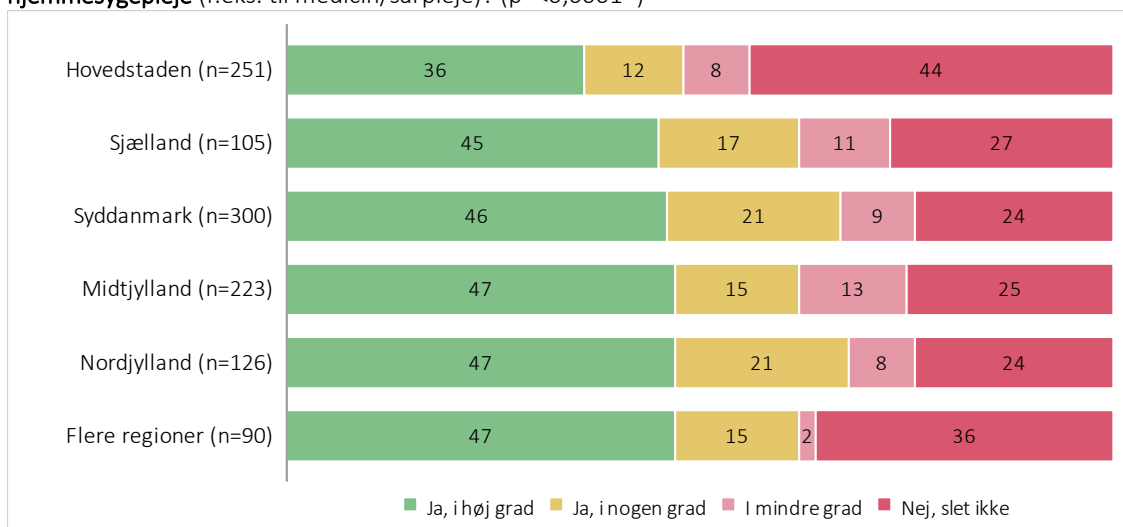


Delpopulation: Kun opgjort blandt de personer, der har angivet et behov

⁴ På spørgsmålet om, hvorvidt patienterne har behov for hjælp til at håndtere angst, tristhed og bekymringer, adskiller regionerne sig ikke signifikant fra hinanden (resultater ikke vist).

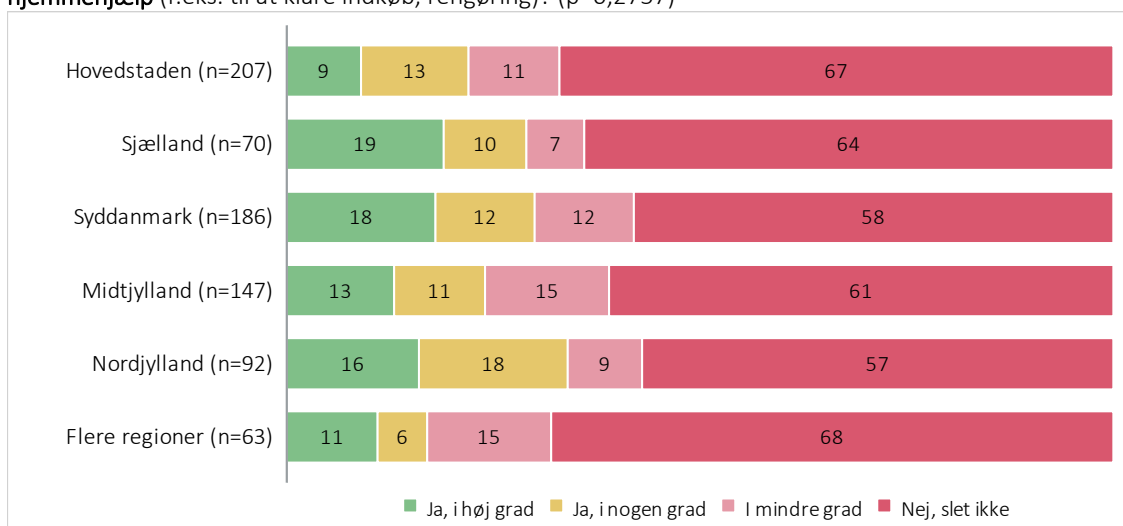
⁵ På spørgsmålet om, hvorvidt patienterne har behov for hjælp til at håndtere problemer med sex- og samliv, adskiller regionerne sig signifikant fra hinanden (resultater ikke vist)..

Figur 59: Har du fra sundhedsvæsenet/kommune fået den hjælp, du har haft behov for i forhold til **hjemmesygepleje** (f.eks. til medicin/sårpleje)? ($p < 0,0001^*$)⁶



Delpopulation: Kun opgjort blandt de personer, der har angivet et behov

Figur 60: Har du fra sundhedsvæsenet/kommune fået den hjælp, du har haft behov for i forhold til **praktisk hjemmehjælp** (f.eks. til at klare indkøb, rengøring)? ($p = 0,2757^7$)



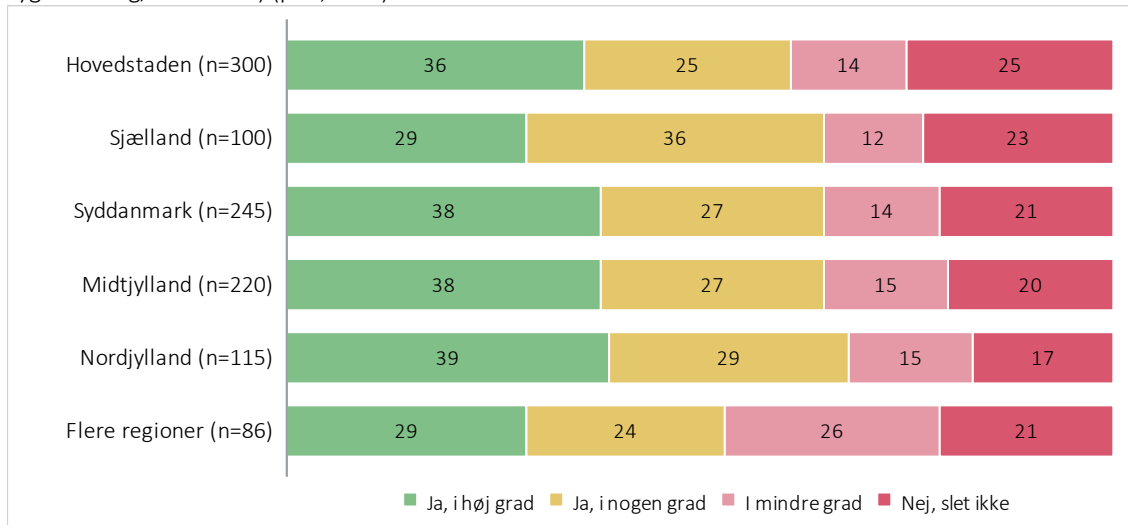
Delpopulation: Kun opgjort blandt de personer, der har angivet et behov

⁶ På spørgsmålet om, hvorvidt patienterne har behov for hjælp til hjemmesygepleje, adskiller regionerne sig signifikant fra hinanden (resultater ikke vist).

⁷ På spørgsmålet om, hvorvidt patienterne har behov for hjælp til praktisk hjemmehjælp, adskiller regionerne sig ikke signifikant fra hinanden (resultater ikke vist).

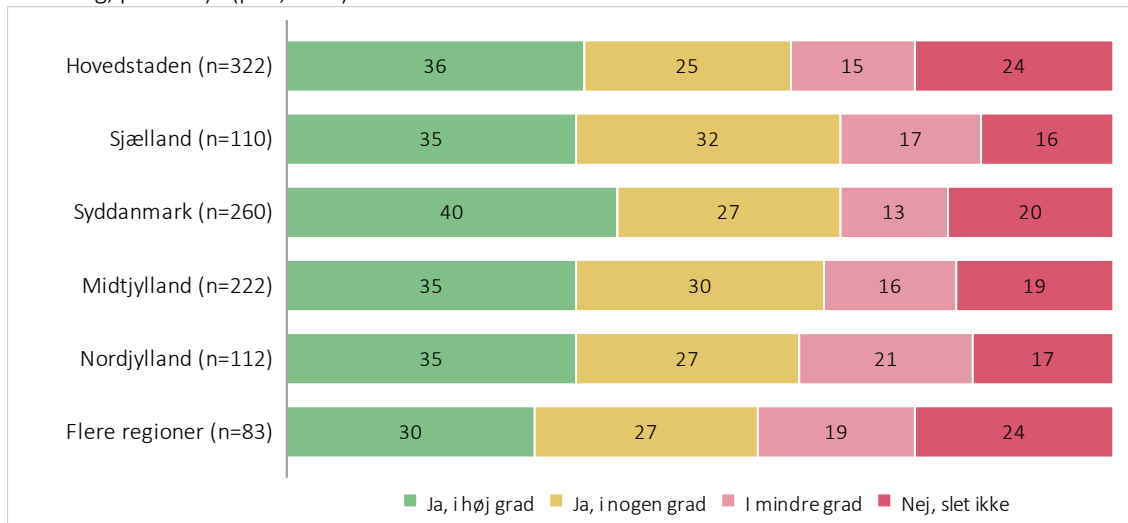
Arbejdsliv/økonomi

Figur 61: Har du fået den rådgivning, du havde behov for i forhold til **arbejdsmæssige forhold** (f.eks. sygemelding/nedsat tid) (p=0,3030)⁸



Delpopulation: Kun opgjort blandt de personer, der har angivet et behov og var tilknyttet arbejdsmarkedet, da de fik kræftdiagnosen

Figur 62: Har du fået den rådgivning, du havde behov for i forhold til **økonomiske forhold** (f.eks. sygedagpenge, forsikring, pension)? (p=0,6314)⁹



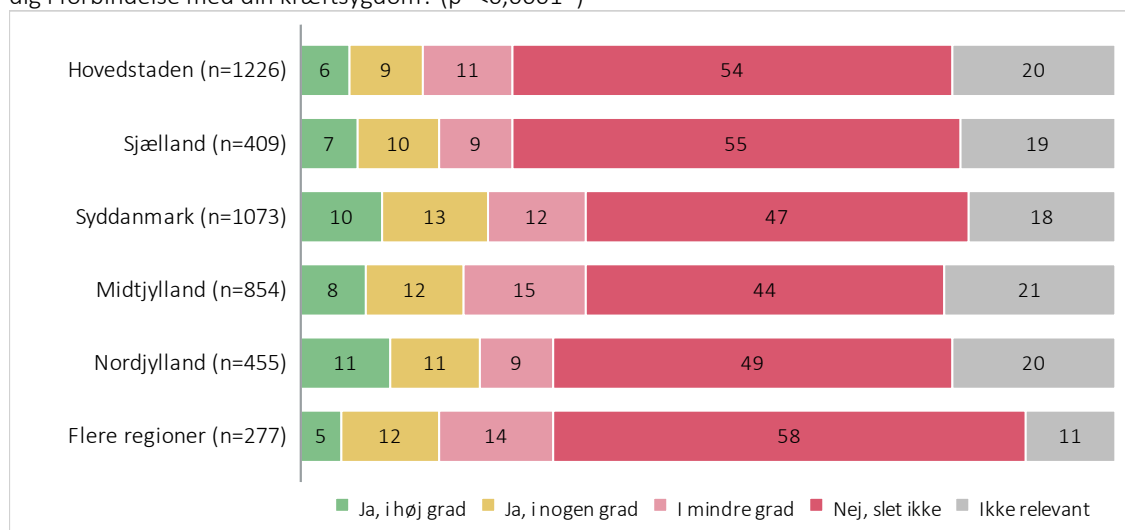
Delpopulation: Kun opgjort blandt de personer, der har angivet et behov og var tilknyttet arbejdsmarkedet, da de fik kræftdiagnosen

⁸ På spørgsmålet om, hvorvidt patienterne har behov for rådgivning i forhold til arbejdsmæssige forhold, adskiller regionerne sig signifikant fra hinanden (resultater ikke vist).

⁹ På spørgsmålet om, hvorvidt patienterne har behov for rådgivning i forhold til økonomiske forhold, adskiller regionerne sig ikke signifikant fra hinanden (resultater ikke vist).

4.3 Hjælp fra praktiserende læge

Figur 63: Har en sundhedsprofessionel på sygehus talt med dig om, hvordan den praktiserende læge kan hjælpe dig i forbindelse med din kræftsygdom? ($p < 0,0001^*$)



Tablet 21: Har du haft kontakt til en praktiserende læge efter, du fik din kræftdiagnose?

	HOVED-STADEN (n=1277)	SJÆLLAND (n=765)	SYD-DANMARK (n=1247)	MIDT-JYLLAND (n=1117)	NORD-JYLLAND (n=567)
Nej, jeg har ikke haft behov for at tale med en praktiserende læge ($p=0,109$)	38	39	38	41	44
Nej, jeg er i tvivl om, hvad den praktiserende læge kan hjælpe mig med ($p=0,409$)	16	19	16	18	18
Ja, jeg har selv kontaktet en praktiserende læge ($p < 0,0023^*$)	42	39	39	35	33
Ja, den praktiserende læge har selv kontaktet mig eller indkaldt mig til en konsultation ($p=0,2494$)	8	9	11	11	9

Tablet 22: Hvad var årsagen til, at du var i kontakt med en praktiserende læge?

	HOVED-STADEN (n=603)	SJÆLLAND (n=170)	SYD-DANMARK (n=498)	MIDT-JYLLAND (n=385)	NORD-JYLLAND (n=181)
For at få hjælp til at håndtere problemer relateret til kræftsygdommen (p=0,6045)	40	39	36	36	39
For at få hjælp til at håndtere en anden sygdom end kræft (p=0,5674)	27	32	30	29	32
Behandlingsrelateret opfølgning (p=0,0327*)	18	13	19	13	15
For at få en henvisning (p=<0,0007*)	20	14	11	15	11
For at få hjælp til at håndtere sygemelding (p=0,0341*)	17	14	13	15	8
Støtte fra praktiserende læge (p=0,4378)	3	5	4	4	3
Andet (p=0,0336*)	8	5	8	11	8

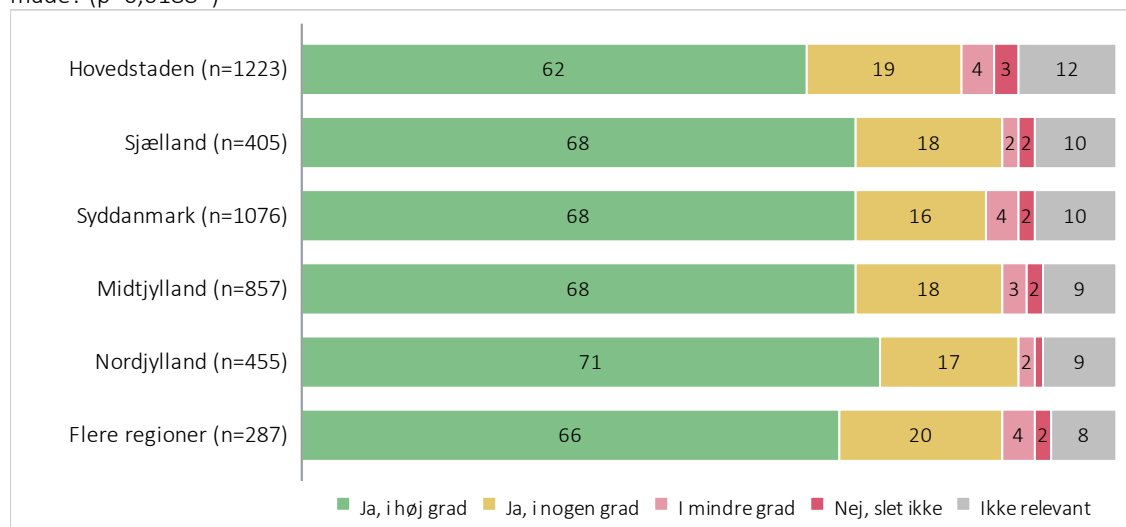
Delpopulation: Kun opgjort blandt de personer, der har været i kontakt med praktiserende læge

5.4 Involvering af og støtte fra pårørende

Tabel 23: Hvordan ønsker du, at dine nærmeste bliver involveret i din kræftbehandling og pleje på sygehus?

	HOVED- STADEN (n=1268)	SJÆLLAND (n=427)	SYD- DANMARK (n=1156)	MIDT- JYLLAND (n=906)	NORD- JYLLAND (n=477)
De er til stede ved vigtige samtaler (p=0,3981)	88	89	87	90	88
De tager del i beslutninger om min behandling og/eller pleje (p=0,1829)	37	38	33	35	37
De tager del i min behandling/pleje på sygehuset (p=0,0304*)	18	17	15	14	19
Jeg ønsker ikke, at mine nærmeste er involveret i min behandling/pleje (p=0,7572)	8	8	9	9	8
Andet (p=0,3734)	3	2	3	2	3

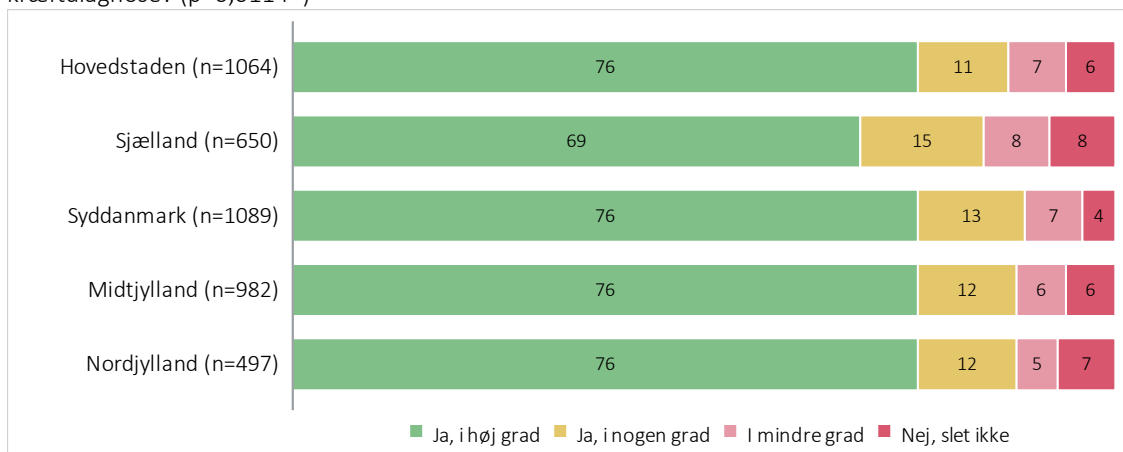
Figur 64: Synes du, at personalet på sygehuset har involveret dine nærmeste i din behandling og pleje på en god måde? (p=0,0188*)



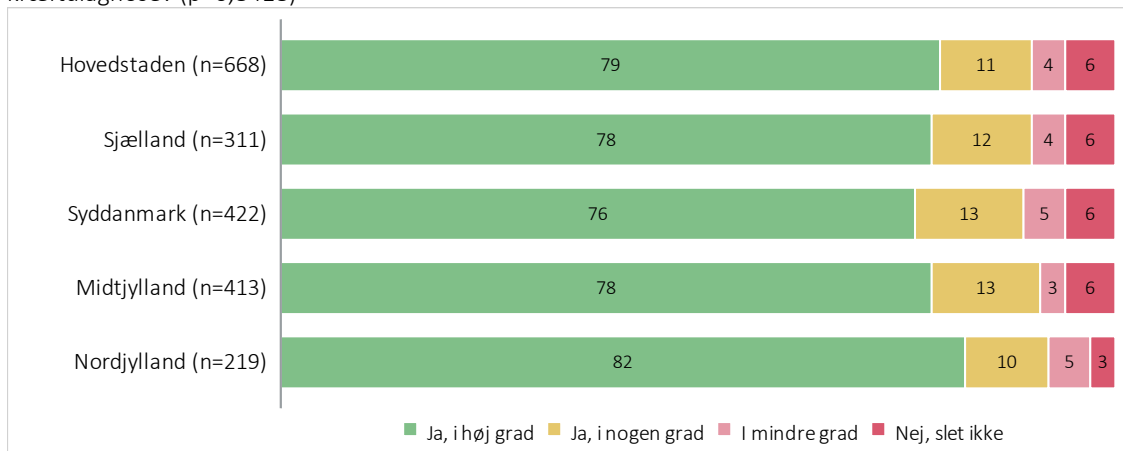
6. Overordnet vurdering af kræftforløbet

6.1 Tillid til og vurdering af indsatsen

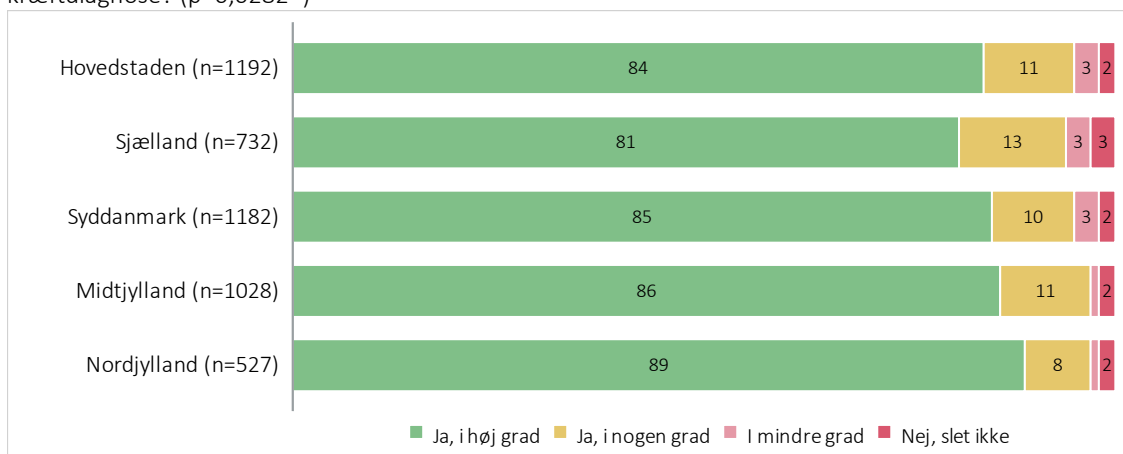
Figur 65: Har du tillid til, at den praktiserende læge har ydet den bedst mulige indsats, inden du fik din kræftdiagnose? (p=0,0114*)



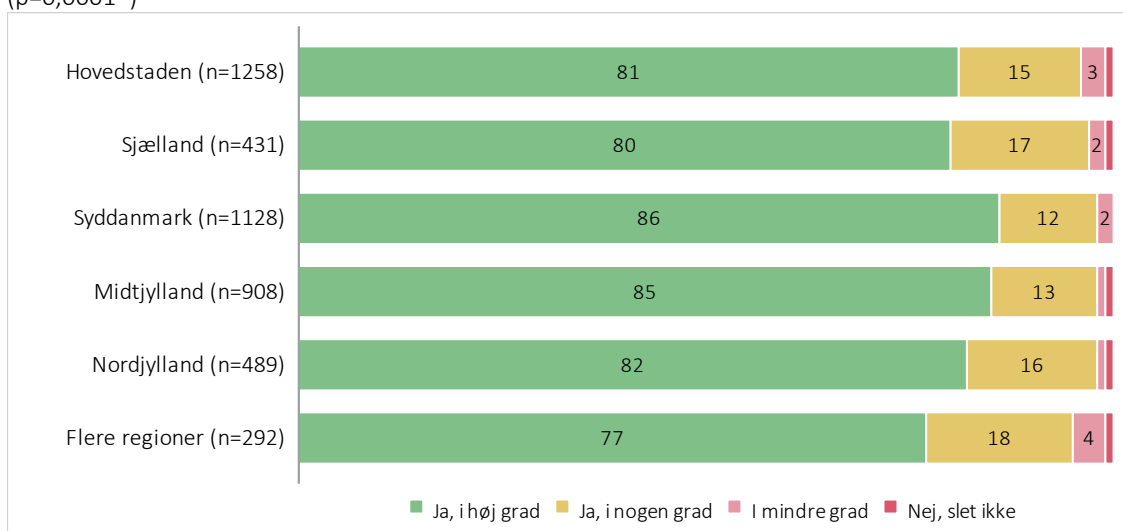
Figur 66: Har du tillid til, at speciallægen uden for sygehus har ydet den bedst mulige indsats, inden du fik din kræftdiagnose? (p=0,8418)



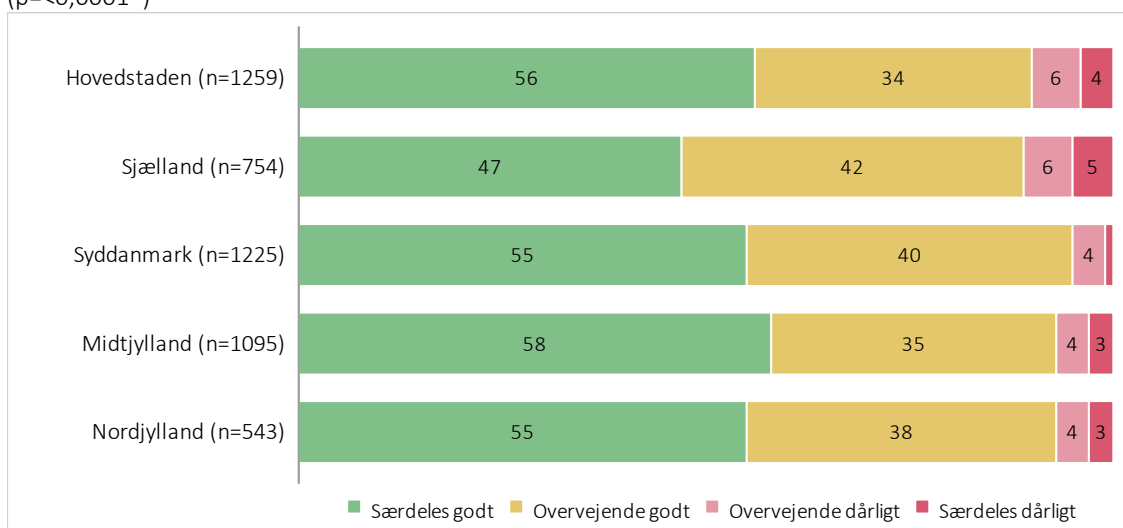
Figur 67: Har du tillid til, at lægerne på sygehus har ydet den bedst mulige indsats, inden du fik din kræftdiagnose? ($p=0,0282^*$)



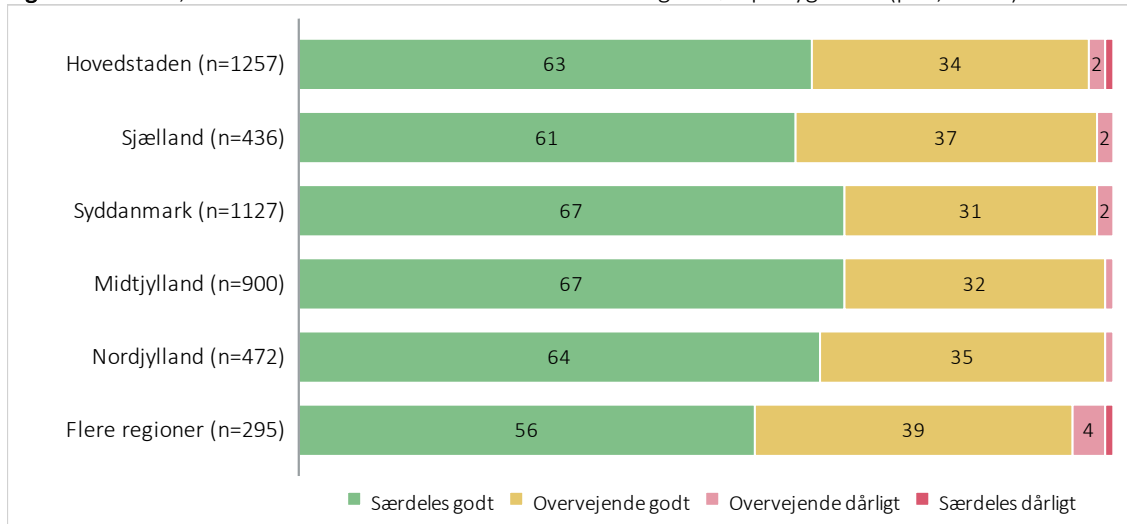
Figur 68: Har du tillid til, at lægerne på sygehus har ydet den bedst mulige indsats under din behandling? ($p=0,0001^*$)



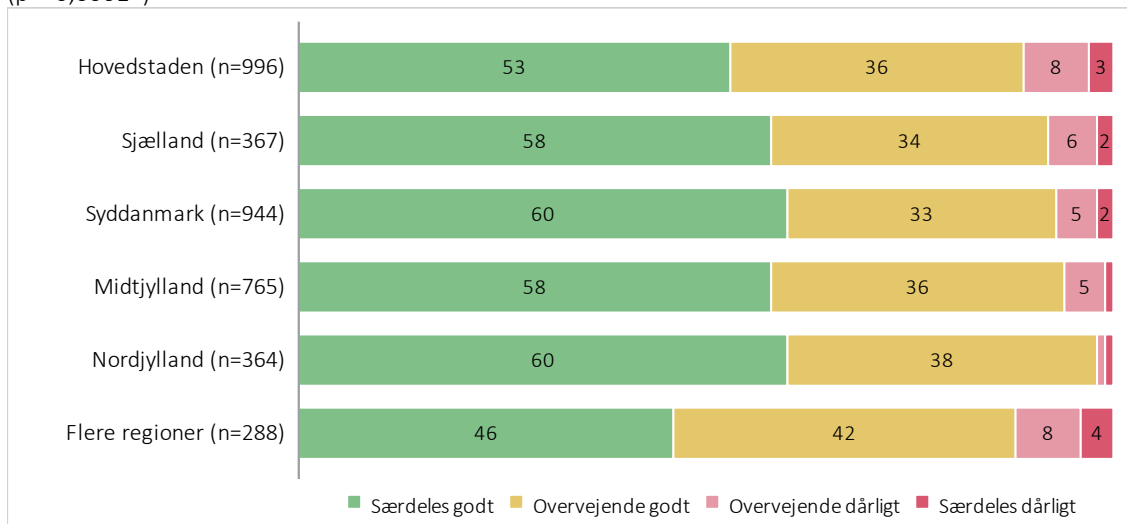
Figur 69: Alt i alt, hvordan vurderer du dit forløb frem til, at du fik din kræftdiagnose (udredningsforløbet)? ($p<0,0001^*$)



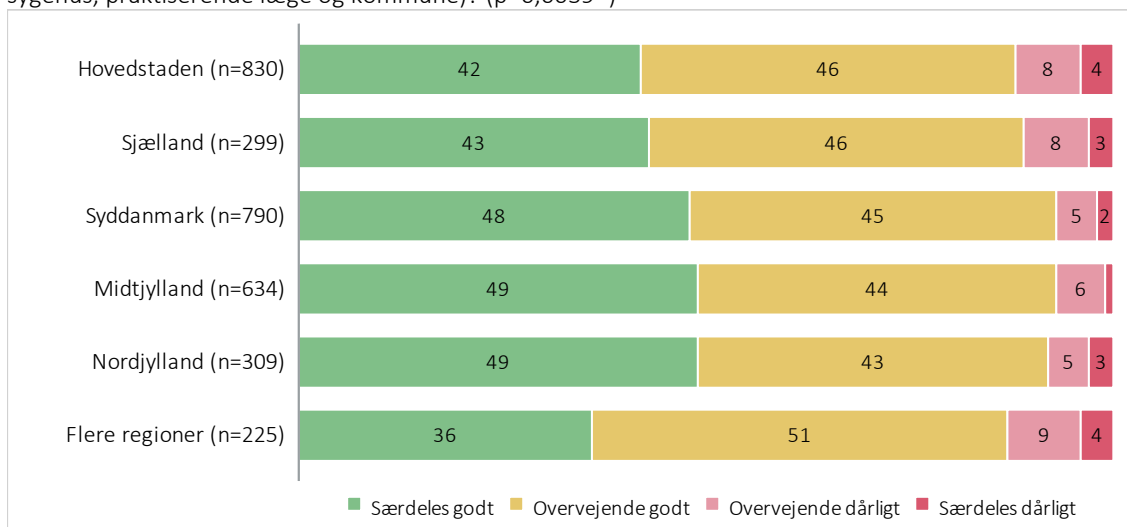
Figur 70: Alt i alt, hvordan vurderer du dit samlede behandlingsforløb på sygehus? (p=0,0003*)



Figur 71: Alt i alt, hvordan vurderer du samarbejdet mellem forskellige sygehuse/sygehusafdelinger? (p<0,0001*)



Figur 72: Alt i alt, hvordan vurderer du samarbejdet mellem forskellige dele af sundhedsvæsenet (f.eks. mellem sygehus, praktiserende læge og kommune)? (p=0,0039*)



Bilag: Regionale forskelle: Overblik

I nedenstående tabel er vist en oversigt over alle spørgsmål i rapporten, der adskiller sig signifikant mellem regioner. På spørgsmål, som vurderes at afspejle en positiv eller negativ oplevelse, og hvor regionen adskiller sig signifikant negativt eller positivt fra landsresultatet, er regionen markeret med en henholdsvis rød eller grøn farve. Der er ikke skelnet mellem hvorvidt en procentvis forskel er stor eller lille. N/A er angivet, hvis det pågældende spørgsmål ikke er opgjort for kategorien "flere regioner".

- Indikerer, at patienter i regionen vurderer spørgsmålet mere positivt end patienter i øvrige regioner.
- Indikerer, at patienter i regionen vurderer spørgsmålet mere negativt end patienter i øvrige regioner.

Figur/ tabel	Spørgsmål	HOVED- STADEN	SIJÆLLAND	SYD- DANMARK	MIDT- JYLLAND	NORD- JYLLAND	FLERE REGIONER
Tabel 2	Hvordan startede det forløb, som førte til, at du fik din kræftdiagnose?						N/A
Tabel 3	Nævnte den praktiserende læge, at du blev henvist med mistanke om kræft?						N/A
Figur 3	Hvor mange gange var du hos en praktiserende læge, inden du blev henvist til undersøgelse hos en speciallæge eller på sygehus?		■				N/A
Figur 5	Var det klart for dig, hvad der skulle ske efter dit/dine besøg hos den praktiserende læge?	■	■				N/A
Figur 7	Synes du, at du selv havde en del af ansvaret for dit udredningsforløb, som sundhedsvæsenet burde have haft?	■			■	■	N/A
Tabel 6	Det diagnostiske interval er tiden fra, at patienten første gang kontakter egen læge, og til patienten modtager beskeden om, at han eller hun har kræft			■	■	■	N/A
Tabel 8	Behandlingsintervallet er tiden fra patienten har modtaget beskeden om kræft, til patienten påbegynder behandling for kræft						■
Figur 14	Hvordan vurderer du tiden, der gik, fra du blev henvist til undersøgelse hos en speciallæge eller på sygehus, til du fik din kræftdiagnose?	■	■	■	■		N/A
Figur 15	Hvordan vurderer du tiden, der gik, fra du fik din kræftdiagnose, til du modtog din første behandling?	■					■
Figur 17	Blev du på forhånd opfordret til at tage en pårørende med til samtalen, hvor du fik din kræftdiagnose?	■			■	■	
Figur 18	Var der noget, du kunne have ønsket anderledes, i perioden fra du fik din kræftdiagnose, til behandlingen blev sat i gang?	■					■
Figur 25	Overensstemmelse mellem oplevelse og præference for beslutninger om behandling						
Figur 26	Har du på noget tidspunkt i dit forløb ønsket at få en anden læges vurdering af din kræftsygdom eller behandling?						
Tabel 15	Hvilken behandling har du fået i forbindelse med din kræftsygdom?						

Figur/ tabel	Spørgsmål	HOVED- STADEN	SIJÆLLAND	SYD- DANMARK	MID- TJYLLAND	NORD- JYLLAND	FLERE REGIONER
Figur 30	Har en sundhedsprofessionel på sygehus talt med dig om, om du får den kost/ernæring, du har brug for?						
Figur 31	Har du fra sundhedsvæsenet/kommune fået den hjælp du havde behov for i forhold til at undgå u hensigtsmæssig vægtændring/underernæring?						
Figur 32	Har en sundhedsprofessionel på sygehus talt med dig om, hvad du selv kan gøre for at få det bedre (f.eks. motion/rygestop)?						
Figur 33	Mens du blev behandlet på sygehus, har du da oplevet fejl/komplikationer?						
Tabel 17	Mens du blev behandlet på sygehus, har du da oplevet følgende fejl/komplikationer? Der var problemer med anden medicin						
Tabel 17	Mens du blev behandlet på sygehus, har du da oplevet følgende fejl/komplikationer? Vigtig information manglede om min sygdom eller behandling						
Figur 35	Oplevede du, at lægerne behandlede dig som et helt menneske og ikke blot interesserede sig for din sygdom?						
Figur 36	Oplevede du, at sygeplejerskerne behandlede dig som et helt menneske og ikke blot interesserede sig for din sygdom?						
Figur 37	Synes du at lægerne gik op i at forstå, hvad der var vigtigt for dig?						
Figur 38	Synes du at sygeplejerskerne gik op i at forstå, hvad der var vigtigt for dig?						
Figur 40	Efter du har fået at vide, at du har kræft, har du benyttet én eller flere former for alternativ behandling, terapier eller kosttilskud?						
Figur 41	Oplevede du, at der var en klar plan for dit samlede behandlingsforløb?						
Figur 42	Hvordan vurderer du det antal læger, du har været i kontakt med under dit behandlingsforløb på sygehus?						
Figur 43	Synes du at lægerne var godt informerede om dig og din behandling, når du mødte til en samtale/behandling?						
Figur 44	Synes du at sygeplejerskerne var godt informerede om dig og din behandling, når du mødte til en samtale/behandling?						
Tabel 18	Hvilket af følgende udsagn passer bedst på dine oplevelser på sygehus?						
Figur 45	Har du haft mindst én læge på sygehus, du følte, at du kunne gå til, hvis du havde behov?						
Figur 46	Har du på noget tidspunkt været i tvivl om hvilken læge, der havde ansvaret for din behandling?						

Figur/ Tabel	Spørgsmål	HØVED- STADEN	SIJÆLLAND	SYD- DANMARK	MID- TJYLLAND	NORD- JYLLAND	FLERE REGIONER
Figur 47	Synes du, at du havde en del af ansvaret for dit behandlingsforløb, som sygehuset burde have haft?						
Figur 50	Har du fået en personlig skriftlig opfølgingsplan fra sygehuset?						
Figur 51	Hvis du har afsluttet behandling på sygehus, var du tryk ved at blive afsluttet fra sygehus?						
Figur 52	Hvis du har afsluttet behandling på sygehus, fik du den information, du havde behov for om, hvilke symptomer det er vigtigt, at du reagerer på?						
Tabel 19	Har du fået nogle af følgende former for genoptræning?						
Tabel 20	Hvor fik du genoptræning henne?						
Figur 56	Har du fra sundhedsvæsenet/kommune fået den hjælp, du har haft behov for i forhold til fysisk genoptræning?						
Figur 58	Har du fra sundhedsvæsenet/kommune fået den hjælp, du har haft behov for i forhold til at håndtere problemer med sex-/samliv?						
Figur 59	Har du fra sundhedsvæsenet/kommune fået den hjælp, du har haft behov for i forhold til hjemmesygepleje (f.eks. til medicin/sårpleje)?						
Figur 63	Har en sundhedsprofessionel på sygehus talt med dig om, hvordan den praktiserende læge kan hjælpe dig i forbindelse med din kræftsygdom?						
Tabel 21	Har du haft kontakt til en praktiserende læge efter, du fik din kræftdiagnose?						
Tabel 22	Hvad var årsagen til, at du var i kontakt med en praktiserende læge?						
Figur 64	Synes du, at personalet på sygehuset har involveret dine nærmeste i din behandling og pleje på en god måde?						
Figur 65	Har du tillid til, at den praktiserende læge har ydet den bedst mulige indsats, inden du fik din kræftdiagnose?						N/A
Figur 67	Har du tillid til, at lægerne på sygehus har ydet den bedst mulige indsats, inden du fik din kræftdiagnose?						N/A
Figur 66	Har du tillid til, at lægerne på sygehus har ydet den bedst mulige indsats under din behandling?						
Figur 69	Alt i alt, hvordan vurderer du dit forløb frem til, at du fik din kræftdiagnose (udredningsforløbet)?						
Figur 70	Alt i alt, hvordan vurderer du dit samlede behandlingsforløb på sygehus?						
Figur 71	Alt i alt, hvordan vurderer du samarbejdet mellem forskellige sygehuse/sygehusafdelinger?						
Figur 72	Alt i alt, hvordan vurderer du samarbejdet mellem forskellige dele af sundhedsvæsenet (f.eks. mellem sygehus, praktiserende læge og kommune)?						

