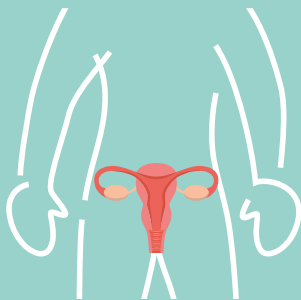


Er der noget, du har glemmt?

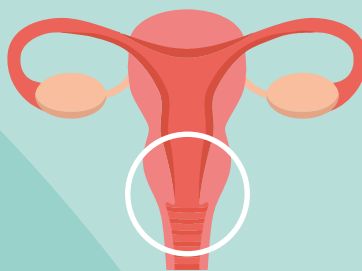
Sådan foregår screening for livmoderhalskræft

Lægen eller sygeplejersken foretager en gynækologisk undersøgelse og tager en celleprøve fra livmoderhalsen med en lille børste. Prøven undersøges for celledorandringar.

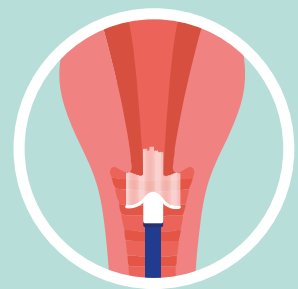
Undersøgelsen tager kun et øjeblik og foregår på en briks, hvor du ligger med benene oppe i et par fodstøtter. De fleste kan godt mærke, når prøven tages, men de færreste synes, at det gør ondt.



Livmoderen



Livmoderhalsen



Prøvebørsten

Du får svar på prøven i e-Boks, hvis ikke andet er aftalt. Hos langt de fleste kvinder er prøven normal. Hvis du anbefales en opfølgende prøve eller yderligere undersøgelser hos en gynækolog, skal du tale med din læge.

Selvom du har fået taget en celleprøve, skal du altid gå til læge, hvis du får symptomer fra underlivet som f.eks. uventet blødning eller smerter.



Kræftens
Bekæmpelse

