

# Årsregnskab 2024

Kræftens Bekæmpelse



## INDHOLDSFORTEGNELSE

	<b>Side</b>
Foreningsoplysninger	1
Nedslag i årets økonomiske udvikling	2
5 år i hovedtal og udvalgte nøgletal	8
Ledelsens regnskabsberetning	11
Administrerende direktørs og forretningsudvalgets underskrifter	29
Den uafhængige revisors revisionspåtegning	30
Anvendt regnskabspraksis	34
Resultatopgørelse	41
Balance	42
Pengestrømsopgørelse	43
Noter til årsregnskabet	44

## **FORENINGSOPLYSNINGER**

### **Forening**

Kræftens Bekæmpelse  
Strandboulevarden 49  
2100 København Ø

CVR-nr.: 55 62 90 13

Telefon: 35 25 75 00

E-mail: [info@cancer.dk](mailto:info@cancer.dk)

Internet: [www.cancer.dk](http://www.cancer.dk)

### **Forretningsudvalg**

Helen Bernt Andersen, formand  
Per Gandrup, næstformand  
Anny M. Winther  
Børge Frank Koch  
Bente Hyldahl Fogh  
Mads Nordahl Svendsen  
Marianne Karstensen

### **Administrerende direktør**

Jesper Fisker

### **Revision**

Deloitte Statsautoriseret Revisionspartnerselskab

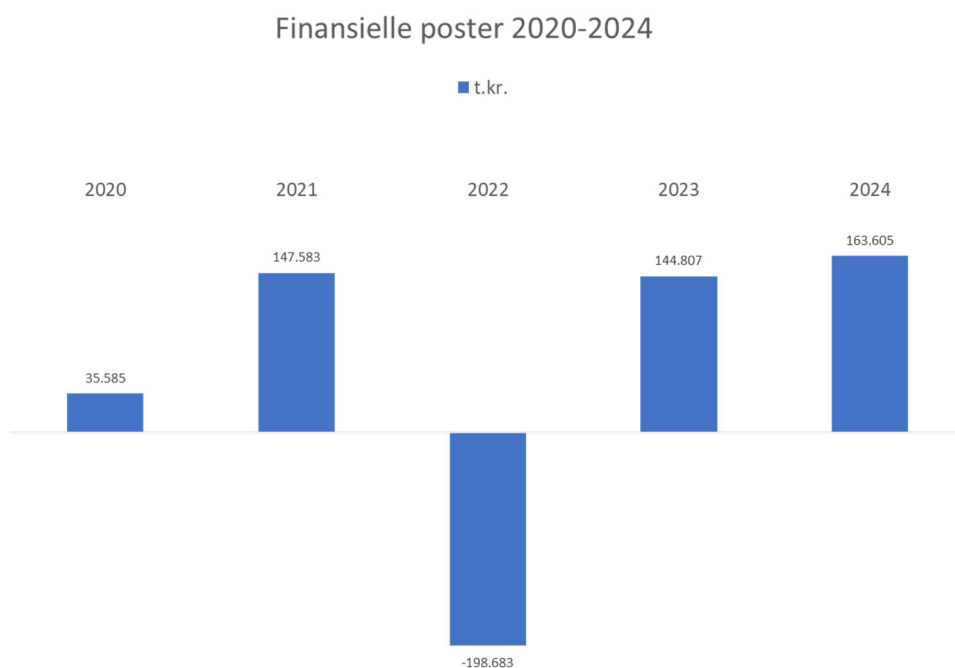
## IGEN ET GODT ÅR FOR DE FINANSIELLE POSTER OG REKORDHØJE IND- TÆGTER VED INDTÆGTSSKABENDE AKTIVITETER I 2024.

### Nedslag i årets økonomiske udvikling

Som i 2023 var året 2024 præget af en positiv udvikling på kapitalmarkederne. Det betyder, at foreningen igen i år opnår betydelige positive indtægter på finansielle poster. Året har ligeledes været præget af afslutning af flere meget store arvesager, og dermed er der sat rekord på arveindtægter i 2024. Også indtægter fra erhverv er gået markant frem i 2024. Endelig gik årets Knæk Cancer-indsamling over forventning.

Årets resultat før finansielle poster er et overskud på 50,8 mio. kr. i 2024 mod et underskud på 60,9 mio. kr. i 2023. Efter finansielle poster er årets resultat i 2024 på 214,4 mio. kr. mod 84,0 mio. kr. i 2023. I de finansielle poster indgår realiserede og urealiserede kursgevinster på 115,3 mio. kr. som efter sædvanlig praksis overføres til kursreguleringsfonden.

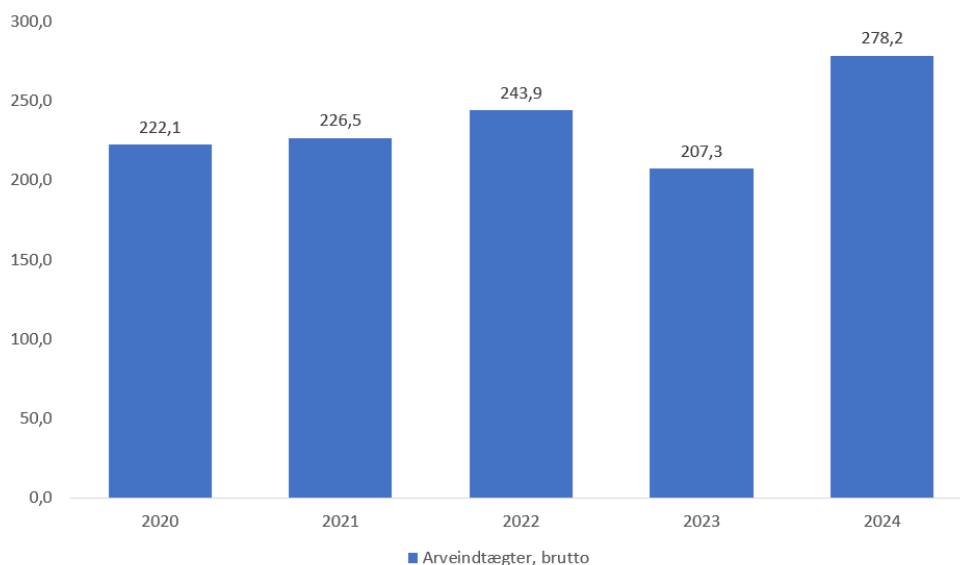
Trods faldende inflation er priserne forblevet på et højt niveau. Dette smitter blandt andet af på de overenskomstmæssige lønstigninger. Dette påvirker foreningens økonomi både direkte i form af øgede lønudgifter og indirekte via højere priser på tjenesteydelser.



Figur 1. Udviklingen i de finansielle poster 2020-2024

I figur 1 herover vises udviklingen i de finansielle poster fra 2020 til 2024. Figuren viser, at der for andet år i træk er en meget fin indtjening i de finansielle poster.

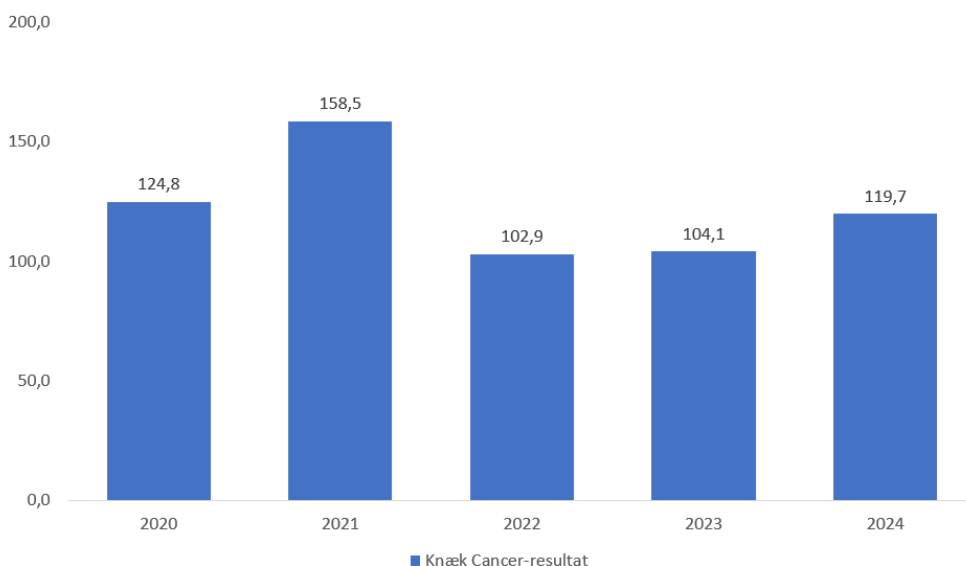
## Arveindtægter mio. kr.



Figur 2. Arveindtægter 2020-2024

Figur 2 viser udviklingen i arveindtægter 2020-2024. Efter en rolig fremgang fra 2020 til 2022 falder indtægterne i 2023 for i 2024 at nå op på 278,2 mio. kr., som er hidtidig rekord. Det viser også, at denne indtægtskilde er meget følsom, i forhold til hvornår arvesagerne afsluttes og kan indtægtsføres. I 2024 er der flere meget store arvesager, som er afsluttet, hvilket er grunden til, at der sættes rekord.

## Knæk Cancer-resultat mio. kr.



Figur 3. Knæk Cancer-resultatet 2020-2024

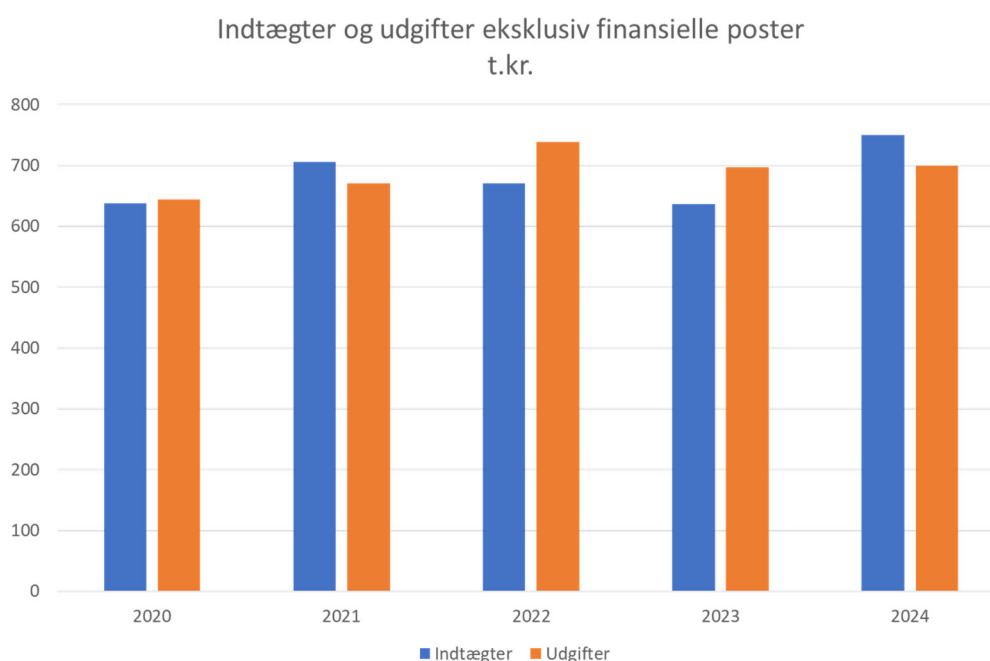
Figur 3 viser udviklingen i overskuddet fra Knæk Cancer-indsamlingen 2020-2024. Efter et rekordstort overskud i 2021 faldt resultaterne i 2022 og 2023 til et niveau lidt over 100,0 mio. kr.

for så i 2024 at ende på næsten 120,0 mio. kr., der var et fantastisk resultat, som oversteg de oprindelige forventninger.

### Solide økonomiske grundprincipper

Når der opstår økonomisk ustabilitet som ved Ruslands invasion af Ukraine i februar 2022 og under coronapandemien i 2020 og 2021, nyder foreningen godt af de solide økonomiske grundprincipper, der har været gældende gennem en længere årrække.

For det første giver det robusthed og reaktionstid ved kriser, at foreningen har det princip, at de midler, der indsamles i det ene år, anvendes i det efterfølgende år. Denne tidsforskydning mellem tidspunktet for indsamling og tidspunktet for forbrug af midlerne indebærer, at foreningen under kriser har råderum og tid til at overveje, hvad der mest hensigtsmæssigt kan gøres for at afværge virkningerne af krisen. I nedenstående figur 4 vises foreningens indtægter og udgifter eksklusive finansielle poster over en årrække.



Figur 4. Indtægter og udgifter 2020-2024

I 2022 og 2023 viser figuren, at udgifterne er større end indtægterne i de pågældende år. Dette er vendt i 2024, hvor indtægterne er højere end udgifterne, hvilket til dels skyldes de øgede indtægter på arv og erhverv.

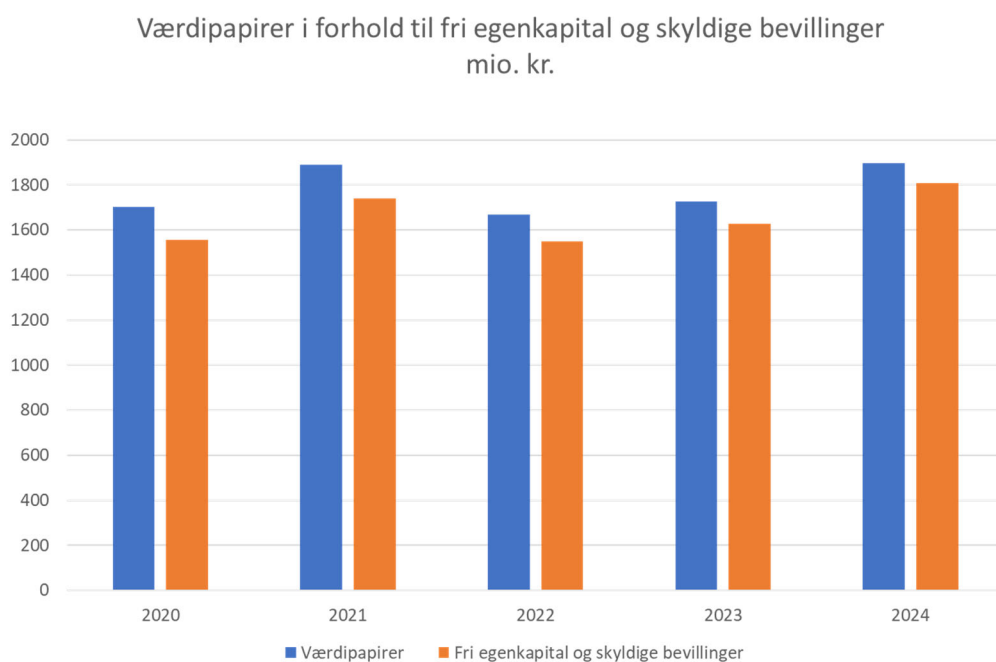
For det andet har foreningen det princip, at der sker en reservation af det fulde beløb til en forskningsbevilling i det år, hvor bevillingen gives, uanset at udbetalingen af forskningsbevillingen typisk sker over tre til fem år.

Et tredje væsentligt grundprincip er, at foreningen opererer med en kursreguleringsfond, der løbende opsamler realiserede og urealiserede kursgevinster og -tab. Kursreguleringsfonden fungerer som en buffer imellem udviklingen på kapitalmarkedet og foreningens drift. Hvis kurserne dykker kraftigt, som det skete i 2022, får det ikke umiddelbar indvirkning på foreningens driftsaktiviteter, idet kursreguleringsfonden kan optage stødet.

## Værdipapirsbeholdning

Kræftens Bekæmpelse bliver fra tid til anden spurgt om, hvorfor foreningen har så stor en beholdning af værdipapirer. Som beskrevet under afsnittet Solide økonomiske grundprincipper, hænger det sammen med princippet om, at de indtægter, som kommer ind det ene år, bruges det følgende år, samt at foreningen straks, når en forskningsbevilling er givet, reserverer det fulde beløb, selvom forskningsbevillingen skal udbetales over flere år.

Til illustration af dette forhold ses nedenfor i figur 5 en opstilling over foreningens værdipapirer set i forhold til den fri egenkapital og skyldige bevillinger. Som det fremgår af figuren, er der en løbende udvikling hen over årene med opgang og nedgang som resultat af de enkelte års økonomiske resultater.



Figur 5. Værdipapirer i forhold til fri egenkapital og skyldige bevillinger 2020-2024

## Bæredygtig kapitalforvaltning

Kræftens Bekæmpelse har i 2024 omlagt sin kapitalforvaltning i en mere bæredygtig retning. Dette er konkret gjort ved at screene investeringerne yderligere for at undgå investeringer i virksomheder, der producerer højt forarbejdede fødevarer, produkter baseret på rødt kød, energidrikke, læskedrikke, slik og sukker. I samme forbindelse er der iværksat screening for at undgå investeringer i virksomheder, der har kontroverser i forhold til problematiske stoffer som tungmetaller, cyanid, ozon, nitrogen-, fosfor- og svovlforbindelser, mikropartikler og støv.

## Tak

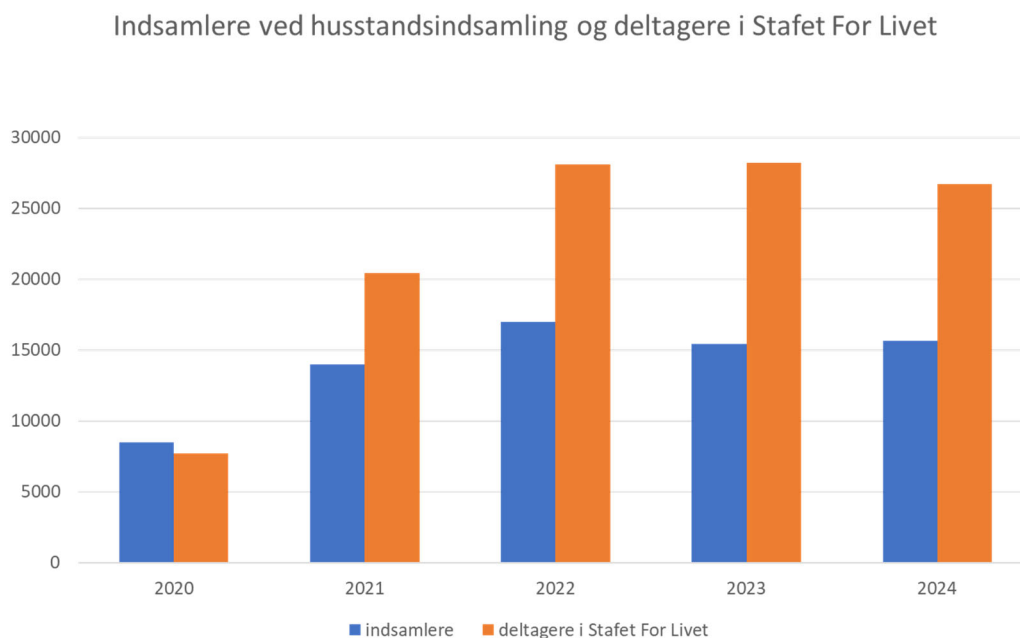
Ca. 35.000 frivillige bidrager årligt til foreningens indsatser. De skaber synlighed om kræftsagen, etablerer fællesskaber for mennesker ramt af kræft, fundraiser til kræftsagen, skaber politiske resultater i kommuner og regioner og fastholder et levende foreningsdemokrati. Det sker gennem det løbende arbejde i lokalforeningsbestyrelser, regionsudvalg, hovedbestyrelse, forretningsudvalg og repræsentantskab. De frivillige indsatser understøttes af områdekontorer og kræftrådgivninger lokalt og af Frivillig Indsats på tværs af foreningen.

Patientstøtte & Frivillig Indsats understøtter foreningsarbejdet i lokalforeninger og regionsudvalg og planlægger og afvikler det årlige repræsentantskabsmøde. I 2024 blev mødet afviklet

inden for rammen 'Sammen lykkes vi' med et stærkt fokus på alle de gode erfaringer med at samarbejde om en fælles sag. Fokus på mødet var Kræftens Bekæmpelses rolle som civilsamsfundsorganisation og det kræftpolitiske arbejde. Interessen for deltagelse er stigende, og i 2024 var der 408 deltagere mod 374 i 2023.

En anden vigtig opgave i forhold til lokalforeninger og regionsudvalg er at sikre en kontinuerlig understøttelse af de politiske indsatser, der bidrager til forebyggelse af kræft, til bedre behandling af kræft, og til bedre tilbud til kræftpatienter efter endt behandling. I 2024 besluttede repræsentantskabet at forlænge arbejdet med de politiske fokusområder frem til 2026, og der var fortsat stort engagement i forhold til senfølger, som også i 2024 har været omdrejningspunkt for møder på tværs af foreningen, kurser samt afdækning, analyse og foredrag lokalt. En række lokalforeninger satte såvel senfølger som palliation og rygestop i behandlingen på dagsordenen, da Demokratidage som led i en treårig pilottestning blev gennemført for anden gang, hvilket også i år førte til en række møder med folketingspolitikere. Også regionsudvalgene har haft forsat fokus på senfølger. Andre indsatsområder var screening, opsporing og rettidig diagnostik, sammenhæng i patientforløbet, og palliation. For lokalforeninger blev der endvidere under Røgfri Fremtid mange steder sat et øget fokus på både røg- og nikotinfri tiltag.

Patientstøtte & Frivillig Indsats understøtter øvrige frivillige indsatser på tværs af foreningen i form af support på IT, GDPR, evaluering af frivillige aktiviteter samt formidling af nyheder til og om frivillige i Kræftens Bekæmpelse. Særligt for 2024 var arbejdet med at få færdiggjort et nyt frivillig.dk-site, der skal sikre en bedre og mere forenklet understøttelse af det frivillige arbejde i foreningen.



Figur 6. Indsamlere ved husstandsindsamlingen og deltagere i Stafet For Livet 2020-2024



Figur 6 herover viser antallet af deltagere på to af foreningens store aktiviteter; husstandsindsamlingen og Stafet For Livet, som involverer frivillige fra hele landet. Fra 2020 ses en stigning i 2021 og 2022, som dog ikke fortsætter i 2023 og 2024.



**Jesper Fisker**

Administrerende direktør

## FEM ÅR I HOVEDTAL

Hoved- og nøgletal	1.000 kr.	2024	2023	2022	2021	2020
<b>Resultatopgørelse</b>						
Offentlige midler		27.681	27.441	27.185	27.072	26.965
Indsamlede private midler		855.036	724.470	751.763	794.589	724.699
Momskompensation mv.		20.139	19.669	23.638	22.206	19.545
Indtægt ved genbrug, arrangem. og salg af produkter		110.609	106.080	103.066	90.642	76.594
Finansielle poster		163.605	144.807	-198.683	147.583	35.585
<b>Bruttoindtægter</b>		<b>1.177.070</b>	<b>1.022.467</b>	<b>706.969</b>	<b>1.082.092</b>	<b>883.388</b>
Udgifter ved indtægtsskabende aktiviteter		-263.348	-241.247	-234.809	-228.312	-209.920
<b>Nettoindtægter i alt</b>		<b>913.722</b>	<b>781.220</b>	<b>472.160</b>	<b>853.780</b>	<b>673.468</b>
Forskning		391.205	416.345	468.056	414.928	395.791
Patientstøtte		182.954	173.735	161.791	153.251	148.218
Oplysning		98.410	80.083	82.494	78.231	78.430
Udgifter ved formålsbestemte aktiviteter		672.569	670.163	712.341	646.410	622.439
Administrationsudgifter		26.721	27.101	25.660	24.358	21.603
<b>Udgifter i alt</b>		<b>699.290</b>	<b>697.264</b>	<b>738.001</b>	<b>670.768</b>	<b>644.042</b>
<b>Årets resultat</b>		<b>214.432</b>	<b>83.956</b>	<b>-265.841</b>	<b>183.012</b>	<b>29.426</b>
<b>Balance</b>						
Immaterielle anlægsaktiver mv.		14.093	8.451	-	-	4.182
Ejendomme		233.061	235.950	238.991	236.729	228.459
Anlægsaktiver i alt		247.154	244.401	238.991	236.729	232.641
Diverse tilgodehavender, forudbetalte udgifter mv.		98.605	79.992	79.622	55.529	65.856
Mellemregning med fonde mv.		26.003	25.063	24.492	23.909	29.715
Værdipapirer		1.897.564	1.727.459	1.668.176	1.887.892	1.700.727
Likvide beholdninger		42.668	79.224	91.901	109.044	104.100
Omsætningsaktiver i alt		2.064.840	1.911.738	1.864.191	2.076.374	1.900.398
<b>Aktiver i alt</b>		<b>2.311.994</b>	<b>2.156.139</b>	<b>2.103.182</b>	<b>2.313.103</b>	<b>2.133.039</b>
Bunden egenkapital		227.794	230.683	233.723	231.461	223.191
Fri egenkapital		1.275.340	1.058.018	971.022	1.239.123	1.064.381
Egenkapital i alt		1.503.134	1.288.701	1.204.745	1.470.584	1.287.572
Skyldige udgifter mv.		239.074	249.176	233.951	260.659	251.424
Aconto-arvebeløb til senere opgørelse		39.172	49.765	86.802	81.898	104.156
Skyldige bevillinger til videnskabeligt arbejde		530.614	568.497	577.684	499.962	489.887
Gæld i alt		808.860	867.438	898.437	842.519	845.467
<b>Passiver i alt</b>		<b>2.311.994</b>	<b>2.156.139</b>	<b>2.103.182</b>	<b>2.313.103</b>	<b>2.133.039</b>

## FEM ÅR I HOVEDTAL

Resultatopgørelse i %	2024	2023	2022	2021	2020
<b>Fordeling af ordinære indtægter i %</b>					
Offentlige midler	2,4	2,7	3,8	2,5	3,1
Indsamlede private midler	72,6	70,9	106,3	73,4	82,0
Momskompensation mv.	1,7	1,9	3,3	2,1	2,2
Indtægt ved genbrug, arrangem. og salg af produkter	9,4	10,4	14,6	8,4	8,7
Finansielle poster	13,9	14,2	-28,1	13,6	4,0
	100,0	100,0	100,0	100,0	100,0
<b>Fordeling af udgifter i %</b>					
Forskning	55,9	59,7	63,4	61,9	61,5
Patientstøtte	26,2	24,9	21,9	22,8	23,0
Oplysning	14,1	11,5	11,2	11,7	12,2
Administrationsudgifter	3,8	3,9	3,5	3,6	3,4
	100,0	100,0	100,0	100,0	100,0

Udvalgte nøgletal	1.000 kr.	2024	2023	2022	2021	2020
<b>Antal ansatte</b> omregnet til fuldtidsansatte		710	704	682	699	689
<b>Medlemsantal</b>		<b>386.686</b>	<b>386.721</b>	<b>386.358</b>	<b>391.897</b>	<b>391.181</b>
Indgået medlemskontingent mv.		159.472	160.268	154.879	153.621	152.534
Bidrag pr. medlem i kr.		412	414	401	392	390
<b>Arveindtægter</b>		<b>278.162</b>	<b>207.336</b>	<b>243.941</b>	<b>226.461</b>	<b>222.107</b>
Antal afsluttede arvesager		399	403	315	353	296
Provenu pr. arvesag		697	514	774	642	750
<b>Antal indsamlere</b> ved Husstandsindsamling		<b>15.664</b>	<b>15.433</b>	<b>17.000</b>	<b>14.000</b>	<b>8.500</b>
Overskud ved Husstandsindsamling		32.674	29.938	27.749	35.753	10.907
Overskud pr. indsamler i kr.		2.086	1.940	1.632	2.554	1.283
Overskud ved <b>lotterier</b>		<b>30.972</b>	<b>33.077</b>	<b>31.724</b>	<b>43.035</b>	<b>40.670</b>
Overskud ved <b>Knæk Cancer</b>		<b>119.735</b>	<b>104.127</b>	<b>102.857</b>	<b>158.481</b>	<b>124.815</b>
<b>Stafet For Livet</b>		<b>10.553</b>	<b>9.331</b>	<b>9.343</b>	<b>8.571</b>	<b>1.099</b>
Antal stafetter		54	56	63	66	39
Antal deltagere		26.731	28.216	28.000	20.446	7.734
<b>Kræftens Bekæmpelses genbrugsbutikker</b>		<b>10.512</b>	<b>12.109</b>	<b>8.928</b>	<b>3.741</b>	<b>2.071</b>
Antal butikker		17	16	16	15	15
Antal frivillige		1.032	942	966	958	971

## UDVALGTE NØGLETAL

Udvalgte nøgletal	Formel	2024	2023
<b>Overskudsgrad ved indsamlinger mv.</b> Andel af de indtægtsførte midler som er tilbage efter omkostninger til frembringelse af indtægterne er fratrukket.	$\frac{\text{Resultat af indtægtsskabende aktivitet} * 100}{\text{Indtægter ved indtægtsskabende aktiviteter}}$	74,0%	72,5%
<b>Administrationsprocent</b> Andelen af foreningens indtægter som er gået til administration.	$\frac{\text{Administrationsudgifter} * 100}{\text{Indtægter ved indtægtsskabende aktiviteter}}$	2,6%	3,1%
<b>Formålsprocent</b> Andel af indtægter som er gået til formålsbestemte aktiviteter.	$\frac{\text{Udgifter ved formålsbestemte aktiviteter} * 100}{\text{Indtægter ved indtægtsskabende aktiviteter}}$	66,4%	76,4%
<b>Konsolideringsprocent</b> Andel af indtægterne som er gået til konsolidering af foreningens formue.	$\frac{\text{Årets resultat} * 100}{\text{Indtægter ved indtægtsskabende aktiviteter}}$	21,2%	9,6%
<b>Sikkerhedsmargin</b> Udtrykker i hvor høj grad egenkapitalen ultimo regnskabsåret kan dække omkostningerne.	$\frac{\text{Egenkapital} * 100}{\text{Samlede udgifter til indtægtsskabende, formålsbestemte og generelle aktiviteter}}$	156,1%	137,3%
<b>Soliditetsgrad</b> Udtrykker foreningens finansielle styrke.	$\frac{\text{Egenkapital} * 100}{\text{Balance i alt}}$	65,0%	59,8%

# LEDELSENS REGNSKABSBERETNING 2024

## Indledning

Foreningens indtægter ved indtægtsskabende aktiviteter nåede det højeste niveau i foreningens historie i 2024 på 1.013,5 mio. kr. mod 877,7 mio. kr. i 2023. Fratrækkes udgifter ved indtægtsskabende aktiviteter på 263,4 mio. kr., opnås et resultat af indtægtsskabende aktiviteter på 750,1 mio. kr., hvilket også er ny rekord. Fratrækkes udgifter ved de formålsbestemte aktiviteter på 672,6 mio. kr. samt udgifter til administration på 26,7 mio. kr., bliver årets resultat før finansielle poster et overskud på 50,8 mio. kr. De finansielle poster er i 2024 positive og udgør 163,6 mio. kr. Årets resultat udgør således samlet set et overskud på 214,4 mio. kr. mod et overskud på 84,0 mio. kr. i 2023.

## Indtægter

### Indtægtsskabende aktiviteter

Resultatet af de indtægtsskabende aktiviteter på 750,1 mio. kr. kan, når det sættes i forhold til de samlede indtægter ved indtægtsskabende aktiviteter på 1.013,5 mio. kr., udtrykke den såkaldte **overskudsgrad ved indsamlinger mv.** Denne overskudsgrad udtrykker den andel af de indtægtsførte midler, der er tilbage, efter at udgifterne til at frembringe indtægterne er fratrukket. Overskudsgraden er for 2024 på 74,0 pct. og for 2023 på 72,5 pct. Stigningen skyldes ekstraordinært store donationer i 2024 og fremgang i mange indtægtskilder, herunder blandt andet arveindtægter, medlemskontingenter, landsindsamlingen, indtægter fra erhverv og andre kampagner. Investeringer i nye tiltag begynder også at bære frugt. Overskudsgraden vurderes i begge år at være tilfredsstillende.

**Offentlige midler (note 1)** omfatter tilskud fra Indenrigs- og Sundhedsministeriets driftspulje og tilskud fra regioner til kræftrådgivninger. Tilskuddet fra Indenrigs- og Sundhedsministeriets driftspulje var i 2024 på 20,0 mio. kr., hvilket er det samme som i 2023. Tilskuddet fra regionerne til kræftrådgivninger udgjorde 7,7 mio. kr. i 2024 mod 7,4 mio. kr. året før.

### Indsamlede private midler (note 2):

Kræftens Bekæmpelses største indtægtskilde **arv og testamentariske gaver** steg med 70,8 mio. kr. til et rekordhøjt niveau på 278,2 mio. kr. i 2024. Arveindtægterne er i 2024 begunstiget af ni meget store arvesager, som isoleret set gav et provenu på mere end 80,0 mio. kr. Udover arveindtægterne på 278,2 mio. kr. er der i 2024 modtaget øremærkede arveindtægter på 3,0 mio. kr. mod 7,2 mio. kr. i 2023. De øremærkede arveindtægter uddeles til specifikke projekter og indtægtsføres som tilskud til konkrete projekter i takt med forbruget.

**Medlemskontingenter og bidrag fra medlemmer og faste bidragydere** faldt med 0,8 mio. kr. til 159,5 mio. kr. i 2024. Medlemskontingenter steg med 8,0 mio. kr. som følge af kontingentstigningen i 2024. Modsat er private donationer faldet 8,8 mio. kr. i 2024, herunder indtægter fra øremærket støtte, som skal ses i lyset af to enkeltstående store private donationer på i alt 8,0 mio. kr. i 2023. Antallet af medlemmer ultimo året var 386.686, hvilket er på niveau med 2023. Med øget fokus på medlemshvervning bød Kræftens Bekæmpelse velkommen til mere end 28.000 nye medlemmer i 2024, som opvejede det forventede årlige frafald af medlemmer. Medlemsklubben, der blev lanceret i 2023, overgik alle forventninger og havde ved udgangen af året 35.000 klubmedlemmer, der tilbydes unikke fordele som tak for deres støtte.

I samarbejde med TV 2 gennemførtes **Knæk Cancer-kampagnen** for 13. gang i træk. I 2024 var kampagnens hovedbudskab: 'Alle kender nogen – hvem kender du?' Med dette spørgsmål inviterede vi befolkningen til at dele hvem de kender, stå sammen om Knæk Cancer og støtte den vigtige sag.

Igen i år viste befolkningen stor opbakning til at samle penge ind til Knæk Cancer, og kreativiteten blomstrede på skolerne og i foreninger, i små og store byfællesskaber og blandt de mange frivillige i forbindelse med deres lokale indsamlingsaktiviteter. Aktiviteter der dækkede over alt lige fra salg af georginer og armbånd til fodboldkampe og anden sport. Der blev også trådt i pedalerne og tilbagelagt mange kilometer til vands og til lands for at indsamle penge til Knæk Cancer. Både virksomheder og mange i befolkningen bidrog på flotteste vis gennem sponsorer, donationer, deltagelse i konkurrencer eller ved at købe en af årets blomster-pins.

TV 2 viste rørende, seriøse og aktuelle indslag på tv og sociale medier i løbet af ugen, der satte fokus på kræftpatienter og deres pårørende, oplysende information om kræft samt forskningen på området.

Det store liveshow lørdag aften i uge 43 'Knæk Cancer – et show for sagen' satte et flot og rørende punktum for Knæk Cancer-kampagnen. Talentfulde amatører og professionelle artister gik på scenen i den gode sags tjeneste og underholdte på bevægende vis seerne med deres særlige talent, der dækkede over alt lige fra dans, musik, bugtaleri og magi. Aftenens største bifald gik til en kræftpatient, der med sin optræden på scenen gik ind i alles hjerter og på fornemmeste vis fik hele kampagnen til at gå op i en højere enhed.

<b>Knæk Cancer</b>	<b>mio. kr.</b>	<b>2024</b>	<b>2023</b>
Donationer		93,9	88,4
Lotteriaktiviteter		44,7	32,4
		138,6	120,8
Udgifter		-18,9	-16,7
Nettoresultat		119,7	104,1

De samlede bruttoindtægter fra Knæk Cancer steg med 17,8 mio. kr. til 138,6 mio. kr. i 2024, hvor mere end halvdelen af bruttoindtægterne kom fra virksomheder og fonde. Overskuddet fra årets Knæk Cancer er på 119,7 mio. kr. mod 104,1 mio. kr. i 2023.

<b>Knæk Cancer-kampagnen i 2024 forventes at blive anvendt til følgende indsatser:</b>	<b>mio. kr.</b>
Børnecancerfonden	7,0
Biologisk, translationel og klinisk forskning - Ny behandling af patienter med mave-tarmkræft	6,3
Humanistisk, samfunds-, folkesundhedsvidenskabelig og epidemiologisk kræftforskning - Livet efter kræft	9,8
Unge talentfulde kræftforskere	10,9
Integreret senfølgeindsats for kræftpatienter	11,4
Kræftpatienter med flere sygdomme og psykisk mistrivsel	7,9
Opsporing af kræft ved nye, forbedrede metoder samt nye behandlingsmetoder	15,0
Forskning i optimal behandling og behandlingseffekt af ældre kræftpatienter	6,5
Specifik viden om ældre kræftpatienters forløb	3,0
Projekter om at mestre sin alderdom på en sundhedsmæssig god måde	3,0
Unge talentfulde forskere - reservation	10,0
National Cancer Kohorte – reservation	28,9
I alt	119,7

Overskuddet fra årets Knæk Cancer på 119,7 mio. kr. forventes uddelt til ovenstående projekter.

Til de formålsbestemte aktiviteter forskning, patientstøtte og oplysning er der i 2024 anvendt **Tilskud til konkrete projekter** på i alt 119,5 mio. kr., hvilket er 16,3 mio. kr. mere end i 2023.

Omsætningen på **Lotterier** faldt 0,7 mio. kr. til 72,0 mio. kr., mens overskuddet faldt med 2,1 mio. kr. til 31,0 mio. kr. i 2024. Lotteriet er en af Kræftens Bekæmpelses ældste indtægtskilder og har i de senere år været igennem en række moderniseringstiltag, herunder salg af lodder online, lancering af abonnementsproduktet 'Medlemskab med Lotteri' og anvendelse af nye salgskanaler såsom salg af lodder gennem idrætsforeninger og telemarketing. De nye tiltag forventes at øge både overskuddet og den samlede brugeroplevelse for spillerne.

Den landsdækkende **Husstandsindsamling** blev gennemført søndag den 7. april 2024, hvor ca. 2.000 frivillige indsamlingsledere og hjælpere assisterede 15.669 indsamlere, som gik på gaden under budskabet 'Vi kan alle være helte'. Det samlede indsamlingsbeløb steg 3,2 mio. kr. til 38,2 mio. kr. i 2024, mens overskuddet steg til 32,7 mio. kr. i 2024 mod 29,9 mio. kr. i 2023.

I 2024 blev der gennemført 12 husstands- og gadeindsamlinger i Danmark, hvoraf Kræftens Bekæmpelse igen stod for den absolut største indsamling.

Husstandsindsamling	mio. kr.	2024	2023
Indsamlet ved lokalforeningerne		31,9	28,5
Øvrige indtægter		6,3	6,4
		38,2	34,9
Udgifter		-5,5	-5,0
Nettoresultat		32,7	29,9
Antal involverede		15.669	15.433

**Bidrag fra fonde** beløber sig til 6,5 mio. kr. i 2024 mod 5,6 mio. kr. i 2023.

**Erhverv ekskl. kampagnerne** steg med 23,0 mio. kr. og udgør 42,6 mio. kr., som skyldes en ekstraordinær stor erhvervsdonation på 25,0 mio. kr. i 2024 fordelt på virksomhedsmedlemsskaber og forskningsgaver samt erhvervssamarbejder. Samme virksomhed donerede også et ekstraordinært beløb på 8,0 mio. kr. i 2023.

Indtægter fra **erhvervsmarkedet og fonde** indgår i flere regnskabsposter, herunder Erhverv, Husstandsindsamlingen og Knæk Cancer samt arrangementer, kampagner og øvrige aktiviteter. De samlede indtægter på erhvervsmarkedet steg med 26,2 mio. kr. til 154,0 mio. kr. i 2024. Stigningen kan især henføres til indtægter fra erhverv og fonde udover kampagnerne samt fra ekstraordinære indtægter under årets Knæk Cancer-indsamling.

Erhverv	mio. kr.	2024	2023
Knæk Cancer		78,1	72,0
Støt Brysterne		10,5	10,5
Mand det Nytter		2,4	2,5
Kræft er ikke for Børn		7,5	7,5
Landsindsamlingen, TME		6,0	6,4
Erhverv og Fonde ud over kampagnerne		42,6	20,2
Øremærket støtte		7,0	8,7
Erhverv i alt		154,1	127,8

**Momskompensation mv. (note 3)** på i alt 20,1 mio. kr. udgøres af momsrefusion af fællesudgifter på 10,9 mio. kr. samt momskompensation til velgørende foreninger på 9,2 mio. kr.

#### **Indtægter ved genbrug, arrangementer, kampagner og øvrige aktiviteter (note 4)**

De samlede indtægter fra **Kræftens Bekæmpelse Genbrug** steg med 0,4 mio. kr. til et rekord højt niveau på 41,6 mio. kr. i 2024. Overskuddet faldt med 1,6 mio. kr. til 10,5 mio. kr. i 2024 og skal ses i sammenhæng med investeringer i genbrugsområdet, herunder åbning af en ny genbrugsbutik i Fredericia.



Kræftens Bekæmpelse Genbrug	mio. kr.	2024	2023
Indtægter		41,6	41,2
Udgifter		31,1	29,1
<b>Nettoresultat</b>		<b>10,5</b>	<b>12,1</b>
Antal butikker		17	16
Antal frivillige		1.032	1.000

Resultaterne i genbrugsbutikkerne er muliggjort af 1.032 engagerede frivillige, som lægger en betydelig indsats i driften af butikkerne. Antallet af genbrugsbutikker er 17 og dermed en butik mere end 2023. Genbrugsbutikkerne ligger i Jylland, på Fyn og på Sjælland.

**Udgifter ved indtægtsskabende aktiviteter (note 5)** steg med 22,1 mio. kr. til 263,3 mio. kr. i 2024 mod 241,2 mio. kr. sidste år.

I 2024 er der igangsat flere nye initiativer og investeringer med henblik på at øge de indsamlede midler til gavn for foreningens tre hovedformål forskning, patient- og pårørendestøtte samt forebyggelse og oplysning. I 2024 er der blandt andet investeret i nye projekter, som forventes at ramme markedet i 2025. Hertil kommer øgede udgifter til hervedning af nye medlemmer for at holde medlemsbasen stabil samt øget annoncering på arve- og lotteriområdet.

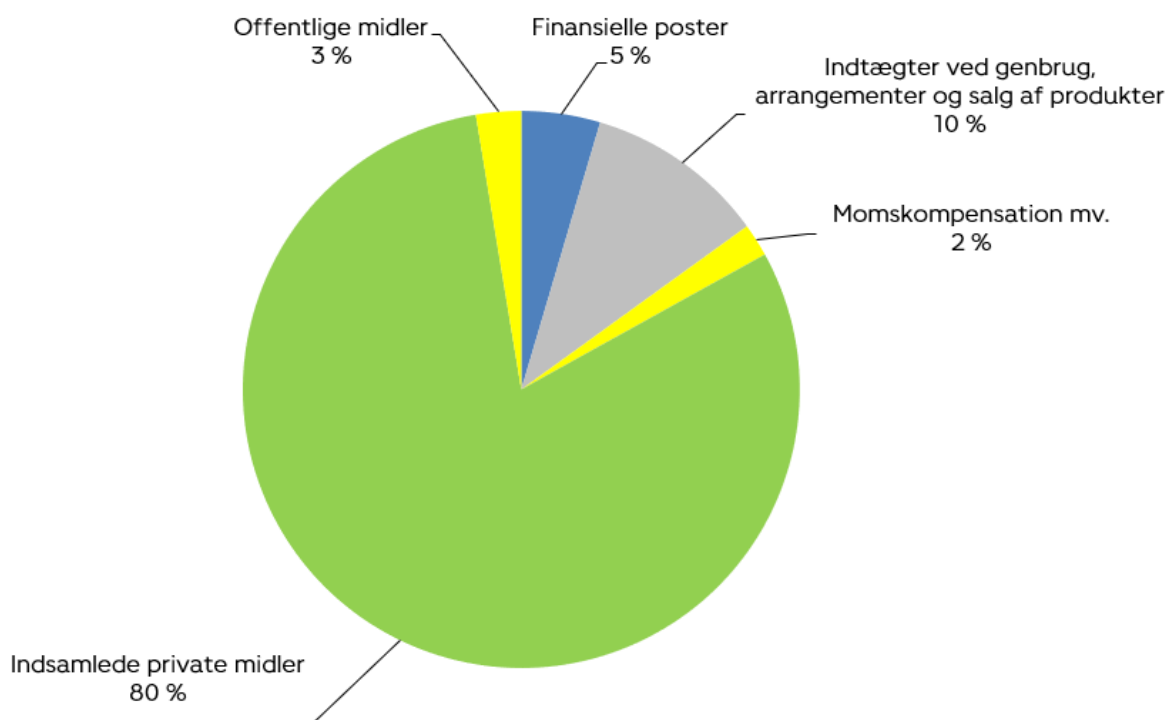
**Direkte udgifter ved indtægtsskabende aktiviteter** udgør 187,8 mio. kr. i 2024 og omfatter alle udgifter, som kan relateres direkte til indsamlingsaktiviteter, herunder blandt andet hervedning af medlemmer, kampagner, lotterier, erhvervssamarbejder, arv og events.

**Indirekte udgifter ved indtægtsskabende aktiviteter** udgør 75,5 mio. kr. i 2024 og omfatter driftsudgifter, herunder Kræftens Bekæmpelses medlemsservice og tværgående servicefunktioner samt lokale- og IT-udgifter.

Nedenfor ses fordelingen af de samlede indtægter for 2024 eksklusive realiserede og urealiserede kursgevinster og -tab:

# Indtægter 2024

(eksklusive realiserede og urealiserede kursgevinster og -tab)



Overskud ved **arrangementer, kampagner og øvrige aktiviteter (note 6)** steg med 1,1 mio. kr. til 28,3 mio. kr. i 2024.

Overskuddet fra **Støt Brysterne-kampagnen** går til foreningens arbejde inden for brystkræft. I 2024 steg nettoindtægten med 1,3 mio. kr. til 16,3 mio. kr. mod 15,0 mio. kr. året før. Kampagnens indsamlingsaktiviteter er i høj grad båret af engagerede frivillige, som driver en række af kampagnens indsamlingsaktiviteter, herunder Lyserød Lørdag, Pink Cup og Brysternes Motionsdag. Udover de mange private initiativer er indtægterne på kampagnen også båret af bidrag fra mange gavmilde erhvervs partnere.

Det landsdækkende og populære event **Lyserød Lørdag** har med hjælp og opbakning fra lokalforeninger givet private og lokale virksomheder mulighed for at stå sammen og samle ind til indsatser inden for brystkræft. Overskuddet af Lyserød Lørdag steg 0,5 mio. kr. til 4,6 mio. kr. i 2024.

Golfturneringen **Pink Cup**, som er drevet af dedikerede golf fællesskaber landet over, blev afholdt i 87 golfklubber mod 77 golfklubber i 2023. I golfturneringen deltog 5.297 golfspillere i 2024 mod 4.701 golfspillere året før. Overskuddet fra Pink Cup steg med 0,3 mio. kr. til 2,6 mio. kr. i 2024.

**Brysternes Motionsdag** afholdes både virtuelt og fysisk i de smukke historiske rammer på Charlottenlund Travbane. I 2024 valgte 7.277 at deltage i motionseventet mod 5.087 året før. Med

støtte fra deltagere og frivillige kræfter gav eventet et overskud på 1,2 mio. kr. i 2024 mod 0,6 mio. kr. i 2023.

Kræftens Bekæmpelses største side på Facebook er Støt Brysterne med mere end 425.000 følgere, hvor en stor del af kampagnekommunikationen foregår.

<b>Indsamlet til brystkræft</b>	<b>mio. kr.</b>	<b>2024</b>	<b>2023</b>
Lyserød Lørdag		4,6	4,1
Sponsorater		4,6	4,4
Produktsalg		0,2	0,5
Mediesamarbejde - konkurrencer		2,2	2,2
Støt Brysterne		2,1	1,5
Pink Cup golf		2,6	2,3
<b>Kampagneindtægter i alt</b>		<b>16,3</b>	<b>15,0</b>
Private brystkræftdonationer		1,0	1,0
<b>Indsamlet til brystkræft i alt</b>		<b>17,3</b>	<b>16,0</b>

<b>Anvendt til brystkræft</b>	<b>mio. kr.</b>	<b>2024</b>	<b>2023</b>
Videnskabelige udvalg		14,4	7,0
Kræftrådgivninger		13,2	12,5
Kræftlinjen		2,8	2,5
Patientforeninger		0,6	0,6
<b>Anvendt til brystkræft</b>		<b>30,0</b>	<b>22,6</b>
<b>Øremærkede beløb anvendt til brystkræft</b>			
Knæk Cancer		3,4	8,2
Eksterne bevillinger		0,2	0,2
<b>Anvendt til brystkræft i alt</b>		<b>34,6</b>	<b>31,0</b>

Medtages bidrag fra private til bekæmpelse af brystkræft uden for kampagnen, er der givet 17,3 mio. kr. specifikt til indsatsen mod brystkræft, hvilket har suppleret Kræftens Bekæmpelses øvrige finansiering på området. Der er således i 2024 samlet set anvendt 34,6 mio. kr. til indsatsen mod brystkræft.

Gennem kampagnen **Kræft er ikke for børn** har private bidragsydere, foreninger og virksomheder mulighed for at støtte børn og unge, som har kræft inde på livet, gennem erhvervsamarbejder, skrabelodslotteri, online-indsamlinger og køb af produkter i webshoppen. I 2024 slog kampagnen ny rekord med en nettoindtægt på 11,3 mio. kr., hvilket er 2,3 mio. kr. mere end i 2023. Væksten kan især henføres til eventet indsamlingsugen #KræftErIkkeForBørn, der med støtte fra engagerede influencere, erhvervsprofiler, sportsprofiler og deres følgere gav et flot indsamlingsresultat. Salget af årets julekugler med det royale tema gik også over al forventning, ligesom Bamselotteriet havde en positiv udvikling i 2024.

<b>Indsamlet til Børn og Unge</b>	<b>mio. kr.</b>	<b>2024</b>	<b>2023</b>
Samarbejder		3,5	2,0
Donationer og sponsorater		9,2	8,9
Konkurrencer		3,2	2,7
<b>Kræft er ikke for børn i alt</b>		<b>15,9</b>	<b>13,6</b>
Private Børn og Unge donationer		2,3	2,4
Øvrige øremærkede indtægter		0,1	0,4
<b>Bruttoindtægter i alt</b>		<b>18,3</b>	<b>16,4</b>
Udgifter ved indtægtsskabende aktiviteter		-4,6	-4,7
<b>Indsamlet til Børn og Unge i alt</b>		<b>13,7</b>	<b>11,7</b>

<b>Anvendt til Børn og Unge</b>	<b>mio. kr.</b>	<b>2024</b>	<b>2023</b>
Videnskabelige udvalg		1,8	3,6
Forskningsgruppe		7,0	7,4
Patientstøtteenheder		3,6	4,0
Kræftrådgivninger		4,4	5,5
Kræftlinjen		0,5	0,6
Patientforeninger		0,5	0,5
Forebyggelsesaktiviteter		15,6	14,6
<b>Anvendt til Børn og Unge</b>		<b>33,4</b>	<b>36,2</b>
<b>Øremærkede beløb anvendt til Børn og Unge</b>			
Knæk Cancer		3,6	3,7
Børnecancerfonden		7,0	7,0
Eksterne bevillinger		17,4	13,7
<b>Anvendt til Børn og Unge i alt</b>		<b>61,4</b>	<b>60,6</b>

**Stafet For Livet** havde i 2024 en omsætning på 18,7 mio. kr. mod 17,3 mio. kr. i 2023.

Stafet For Livet er et indsamlingsevent, hvor der samles penge ind til kræftsagen ved at gå eller løbe med andre i et lokalt fællesskab.

I 2024 var Stafet For Livet præget af lidt færre men mere robuste stafetter. Der blev afholdt 54 stafetter, hvilket er to stafetter færre end i 2023. Antallet af deltagere var som i 2023 knap 27.000. Deltagerantallet faldt med knap 5 pct., sammenlignet med 2023, men fordelt på færre stafetter svarer det til en lille stigning i antal deltagere pr. stafet.

Udgifterne til stafetterne beløb sig til 6,8 mio. kr. svarende til et overskud på 11,9 mio. kr. Af stafetternes overskud overføres 10 pct. til lokalforeningen i den kommune, hvor stafetten afholdes, dog maksimalt 50 t.kr. Overførsel til lokale aktiviteter udgør 1,2 mio. kr. i 2024. Beløbene går til mindre investeringer i stafetterne til foreningens hovedformål forskning,

patientstøtte og oplysning gennem lokale aktiviteter. Efter overførsel til lokalforeningerne udgjorde overskuddet 10,7 mio. kr., hvilket er en forbedring på 1,4 mio. kr. i forhold til sidste års resultat.

Lønningerne til stafetkonsulenterne indgår ikke i nedenstående regnskab. De indregnes som en direkte udgift til kampagner og indtægtsskabende aktiviteter. Lønninger til stafetkonsulenter udgjorde 7,6 mio. kr. i 2024 mod 8,1 mio. kr. i 2023.

<b>Stafet For Livet</b>	<b>mio. kr.</b>	<b>2024</b>	<b>2023</b>
Indtægter		18,7	17,3
Udgifter		-6,8	-6,7
Overskud før overførsel til lokale aktiviteter		11,9	10,6
Overført til lokale aktiviteter		-1,2	-1,3
<b>Nettoresultat</b>		<b>10,7</b>	<b>9,3</b>
Antal deltagere		26.731	28.216
Antal stafetter		54	56

## Udgifter

### Udgifter ved formålsbestemte aktiviteter (note 7, 8 og 9):

De samlede udgifter til forskning, patientstøtte og oplysning androg 672,6 mio. kr. i 2024 mod 670,2 mio. kr. i 2023, hvilket er en stigning på 2,4 mio. kr. Den beskedne stigning sammensætter sig af et fald på 25,1 mio. kr. vedrørende forskning og en stigning på 18,3 mio. kr. vedrørende oplysning og en stigning på 9,3 mio. kr. på patientstøtteområdet.

Sættes de samlede udgifter ved formålsbestemte aktiviteter på 672,6 mio. kr. i forhold til indtægter ved indtægtsskabende aktiviteter på 1.013,5 mio. kr. fås den såkaldte **formålsprocent**, der udtrykker den andel af indtægterne, der er gået til de formålsbestemte aktiviteter. Da indtægterne i 2024 er rekordhøje, og udgiftsniveauet er det samme som 2023, betyder det, at formålsprocenten går fra 76,4 pct. i 2023 til 66,4 pct. i 2024.

**Forskningsudgifterne (note 7)** falder fra 2023 til 2024 med 25,1 mio. kr. til 391,2 mio. kr. Faldet relaterer sig primært til fald i Knæk Cancer-uddelinger.

Bevillinger fra **Kræftens Bekæmpelses Videnskabelige Udvalg (note 7 A)** falder med 8,9 mio. kr. til 105,3 mio. kr. Faldet skyldes primært, at der inden for enkelte puljer undtagelsesvist ikke var et tilstrækkeligt antal støtteværdige ansøgninger.

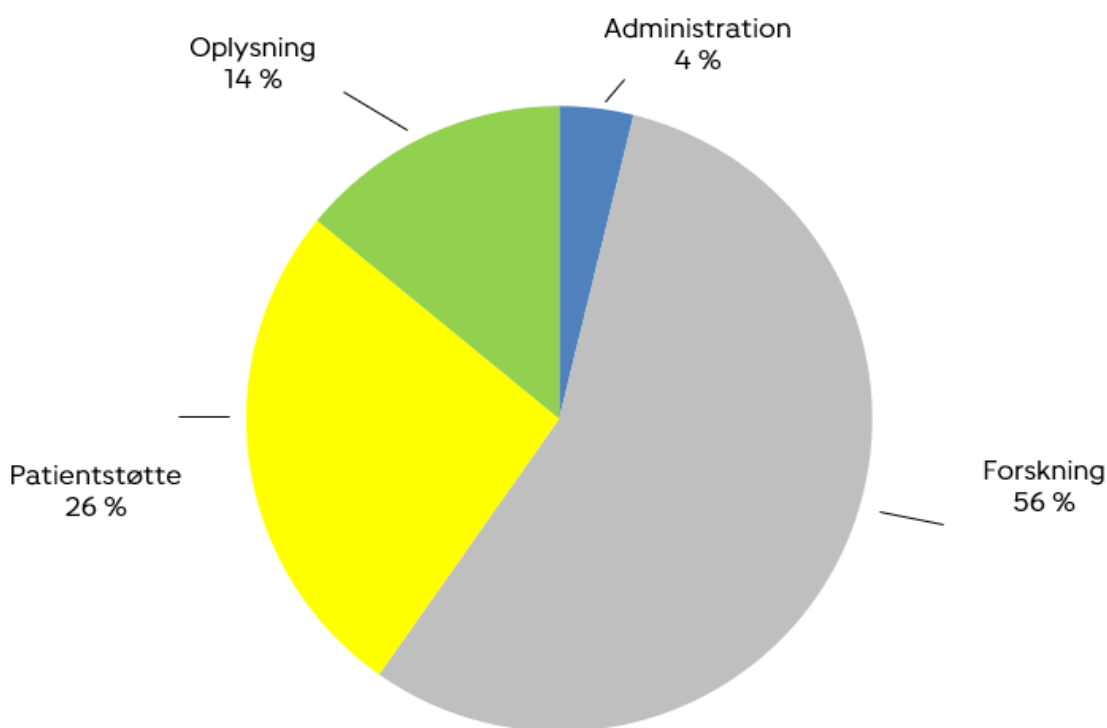
**Bevillinger fra forretningsudvalget og hovedbestyrelsen (note 7 B)** stiger med 4,2 mio. kr. til 19,1 mio. kr. hovedsageligt som følge af øgede investeringer i udstyr i Center for Kræftforskning.

**Knæk Cancer-uddelinger (note 7 C)** falder med 24,2 mio. kr. til 76,3 mio. kr. Faldet skyldes det forhold, at overskuddet fra indsamlingen overgik de oprindelige forventninger. Der vil således blive uddelt 10,0 mio. kr. ekstra i 2025 til Unge talentfulde forskere, og der reserveres 28,9 mio. kr. til etablering af en National Cancer Kohorte.

Udgifterne til **Patientstøtte (note 8)** udgør 183,0 mio. kr. i 2024 mod 173,7 mio. kr. i 2023, hvilket giver en stigning på 9,3 mio. kr. Stigningen relaterer sig primært til stigning i kræftrådgivninger, frivilligindsats og i eksternt finansierede projekter.

Udgifterne til **Oplysning (note 9)** beløber sig i 2024 til 98,4 mio. kr. mod 80,1 mio. kr. i 2023. Stigningen udgør 18,3 mio. kr. Stigningen skyldes flere faktorer. Således stiger eksternt finansierede projekter med 8,5 mio. kr., primært relateret til øgede aktiviteter i røgfri fremtid og den nye rygestop app. Øvrige forebyggelses- og oplysningsprojekter stiger med 4,3 mio. kr., og kommunikationsrelaterede projekter, såsom udvikling af foreningens webplatform, udvikling af SoMe og nye tværgående aktiviteter stiger med 2,7 mio. kr., og generel information via kampagner og lotterier stiger med 2,8 mio. kr. primært som følge af en målrettet kampagne om foreningens arbejde.

## Udgifter 2024



**Administrationsudgifterne (note 10)** dækker i regnskabet over udgifter til administrerende direktør, økonomi- og formueforvaltning og betjening af hovedbestyrelse og udvalg. I 2024 udgjorde disse udgifter 26,7 mio. kr., hvilket er 0,4 mio. kr. mindre end i 2023.

Herudover er en række **fællesudgifter til kantine, IT, HR og lokaledrift** fordelt til de enkelte aktiviteter efter forbrug.

**Finansielle poster (note 11)** udgør et plus på 163,6 mio. kr. i 2024 mod et plus på 144,8 mio. kr. i 2023, hvilket er en stigning på 18,8 mio. kr. i forhold til året før. Det direkte afkast af værdipapirer mv. er i 2024 på 47,9 mio. kr. mod 35,2 mio. kr. i 2023, hvilket er en stigning på 12,7 mio. kr. Samtidig udgjorde realiserede og urealiserede kursgevinster og -tab i 2024 en gevinst på 115,3 mio. kr. mod en gevinst året før på 109,6 mio. kr. Den gunstige udvikling er en konsekvens af, at de finansielle markeder har rettet sig efter årene med start af krigen i Ukraine og den stigende rente og inflation.

De realiserede og urealiserede kursgevinster tilføres kursreguleringsfonden via resultatdisponeringen efter sædvanlig praksis.

## Resultatdisponering

Årets resultat for 2024 udgør før finansielle poster et overskud på 50,8 mio. kr. De finansielle poster er i 2024 positive med et resultat på 163,6 mio. kr. Det giver et årsresultat på 214,4 mio. kr., der disponeres således:

Realiserede og urealiserede kursgevinster på 115,3 mio. kr. overføres til kursreguleringsfonden.

Der overføres 2,9 mio. kr. til ejendomsreserven, svarende til årets afskrivning.

Knæk Cancer-reservationen reguleres med 43,4 mio. kr., svarende til Knæk Cancer-resultatet på 119,7 mio. kr. fratrukket årets uddelinger på 76,3 mio. kr.

Der forbruges ligeledes 1,5 mio. kr. fra driftsfondens reservation til patientforeninger på kræftområdet.

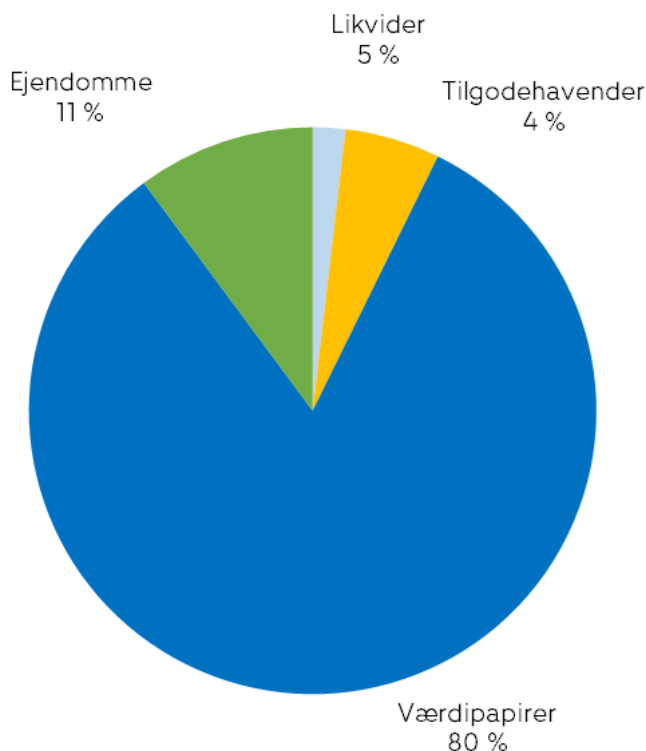
Endeligt overføres det resterende overskud 60,1 mio. kr. til driftsfonden.

## Balancen

Som det fremgår af figuren herunder, er Kræftens Bekæmpelses væsentligste aktiv i balancen beholdningen af værdipapirer, der udgør 80 pct. af de samlede aktiver på 2.312 mio. kr. Ejendomme udgør 11 pct. af de samlede aktiver, likvider 5 pct. og tilgodehavender 4 pct.

## Aktivernes sammensætning

Aktiver i alt 2.312 mio. kr.



Den store beholdning af værdipapirer skyldes, at det er Kræftens Bekæmpelses politik, at de midler, der indtjenes i det ene år, skal anvendes i det efterfølgende år. Dette medfører, at der bliver en tidsforskydning mellem det tidspunkt, hvor indtægterne indgår, og udgifterne afholdes, hvorved der midlertidigt opsamles midler.

Hertil kommer, at der grundet de succesfulde Knæk Cancer-kampagner foreløbigt i årene 2012-2024 er indsamlet betydelige beløb, der bevilges til forskning mv., hvor udbetalingen sker over en årrække, i takt med at forskningsprojekterne gennemføres. Dette forhold illustreres ved, at posten skyldige bevillinger til videnskabeligt arbejde andrager 530,6 mio. kr. ultimo 2024.

**Immaterielle anlægsaktiver – IT-systemer (note 12).** Beløbet omfatter et nyt site til Stafet For Livet, implementering af et Marketing Automation System til kommunikation med bidragydere og øvrige fundraisingaktiviteter, et nyt lotterisystem samt ny webshop.

Foreningens **Ejendomme, hvor der påhviler livsvarig beboelsesret (note 13)**, udgør en bogført værdi på 9,9 mio. kr. i 2024. Ejendommene kan realiseres, når beboelsesretterne bortfalder.

**Materielle anlægsaktiver – Grunde og bygninger (note 13).** Foreningens ejendom på Strandboulevarden 49 indregnes som et aktiv i balancen. Ejendommen er optaget til kostpris og reguleres med årets til- og afgang. Ejendommen er optaget til en kostpris på 289,0 mio. kr. Efter årets afskrivninger opnås en regnskabsmæssig værdi på 223,2 mio. kr. 31. december 2024. Ejendommen er ifølge seneste offentlige ejendomsvurdering fra SKAT vurderet til 354,0 mio. kr. i 2020.



**Diverse tilgodehavender, forudbetalte udgifter mv. (note 14)** udgør en bogført værdi på 98,6 mio. kr. i 2024 mod 80,0 mio. kr. i 2023, hvilket er en stigning på 18,6 mio. kr. Stigningen relaterer sig primært til igangværende laboratoriebyggeri, som færdiggøres i 2025 og som skal aktiveres på foreningens ejendom.

Beholdningen af **Værdipapirer (note 15)**, der består af obligationer, aktier og pantebreve, udgør det væsentligste aktiv i balancen. Beholdningen udgør 1.897,6 mio. kr. ultimo 2024. Beholdningen er steget med 170,1 mio. kr. i forhold til 2023. Stigningen sammensætter sig af en stigning på obligationsbeholdningen på 34,5 mio. kr. og en stigning i aktiebeholdningen på 135,6 mio. kr.

Kræftens Bekæmpelses retningslinjer for investeringer foreskriver, at den samlede værdipapirbeholdning skal have en middel risiko, og at investeringerne skal forvaltes, sådan at både ønsket om afkast og behovet for kapitalbevarelse tilgodeses. Til udmøntning heraf samarbejder foreningen med tre kapitalforvaltere.

Kræftens Bekæmpelse har i 2024 omlagt sin kapitalforvaltning i en mere bæredygtig retning. Dette er konkret gjort ved at screene investeringerne yderligere for at undgå investeringer i virksomheder, der producerer højt forarbejdede fødevarer, produkter baseret på rødt kød, energidrikke, læskedrikke, slik og sukker. I samme forbindelse er der iværksat screening for at undgå investeringer i virksomheder, der har kontroverser i forhold til problematiske stoffer som tungmetaller, cyanid, ozon, nitrogen-, fosfor- og svovlforbindelser, mikropartikler og støv.

#### **Egenkapital (note 16, 17, 18 og 19):**

Egenkapitalen er forskellen mellem aktiver og gældsforpligtelser og er således et udtryk for foreningens formue. Egenkapitalen er overordnet opdelt i bundne, henholdsvis disponible midler.

De bundne midler udgøres af ejendomsreserven, mens de disponible midler udgøres af følgende:

- Driftsfond
- Kursreguleringsfond
- Reservation til Knæk Cancer-uddeling

Ved udgangen af 2024 er egenkapitalen 1.503,1 mio. kr. mod 1.288,7 mio. kr. ved udgangen af 2023.

**Ejendomsreserven** udgør 227,8 mio. kr. ved udgangen af 2024 og vedrører den regnskabsmæssige værdi af foreningens ejendomme. Ejendomsreserven er en følge af, at foreningen i forbindelse med overgangen til ISOBRO's modelregnskab valgte at indregne foreningens domicil som et aktiv i foreningens regnskab. Da indregningen af domicilet ikke var et resultat af en realiseret handel, reserveres indtægten som en bunden reserve under egenkapitalen, benævnt ejendomsreserve.

**Driftsfonden** udgør 900,3 mio. kr. ved udgangen af 2024 mod 841,7 mio. kr. året før.

Driftsfonden er disponeret til anvendelse i 2025, idet hovedbestyrelsen har godkendt aktiviteter på 657,7 mio. kr. Herudover er der reservationer på 20,9 mio. kr. til understøttelse af

tværgående aktiviteter, reservation til styrkelse af forskningsopfølgning på 4,0 mio. kr., reservation til fremtidssikring af KKH-kohorter på 4,6 mio. kr., reservationer på 3,0 mio. kr. til patientforeninger, reservation til partnerpulje til forebyggelsesinitiativer på 7,7 mio. kr., reservation til AI-udvikling og opgradering af datakapacitet på 20,0 mio. kr., reservation til modtagelse af nye forskningsgrupper i 2025 fra Københavns Universitet på 15,0 mio. kr., samt reservation til Navigator tilbuddet på 10,0 mio. kr. Der foreslås afsat en pulje på 6,3 mio. kr., som fortsat bidrag til DCCC's aktiviteter til brug over årene 2026 til 2030 med 1,3 mio. kr. årligt. Endelig udgør udskudte budgetlagte aktiviteter i alt 143,3 mio. kr. Det betyder, at der ultimo 2024 er et beløb på 7,8 mio. kr., som ikke er disponeret.

**Kursreguleringsfonden** udgjorde 315,3 mio. kr. med udgangen af 2024. Kursreguleringsfonden har i 2024 fået tilført 115,3 mio. kr. i værdiregulering af værdipapirer. Der er tale om urealiserede kursgevinster på 55,8 mio. kr. samt realiserede kursgevinster på 59,5 mio. kr.

Kursreguleringsfonden fungerer som en buffer imellem udviklingen på kapitalmarkedet og foreningens drift – eller med andre ord, hvis kurserne dykker kraftigt, får det ikke umiddelbar indvirkning på foreningens driftsaktiviteter, idet kursreguleringsfonden kan optage stødet.

I henhold til foreningens regnskabsprincip så skal kursreguleringsfonden mindst kunne dække den opgjorte rente- og kursrisiko ganget med to. Rente- og kursrisikoen er opgjort til 104,7 mio. kr.

**Reservation til Knæk Cancer-uddeling** udgør 59,7 mio. kr. Reservationen er udtryk for, at det i nogle tilfælde tager længere tid at udmønte bevillingerne, fordi projekterne skal leve op til nogle bestemte principper og høj kvalitet. Det har i nogle tilfælde den konsekvens, at Knæk Cancer-uddelingerne realiseres senere end forventet. I 2024 er stigningen i reservationen også påvirket af, at overskuddet fra indsamlingen overgik de oprindelige forventninger. Der vil således blive uddelt 10,0 mio. kr. ekstra i 2025 til Unge talentfulde forskere, og der reserveres 28,9 mio. kr. til etablering af en National Cancer Kohorte.

#### **Gæld (note 20):**

**Skyldige udgifter mv.** udgør 239,1 mio. kr. ved udgangen af 2024 mod 249,2 mio. kr. ultimo 2023. Faldet på 10,1 mio. kr. sammensætter sig af et fald vedrørende modtagne endnu ikke anvendte eksterne bevillinger på 14,1 mio. kr., en stigning i feriepengeforpligtelse og kreditorer 15,4 mio. kr., samt et fald i skyldig A-skat på 11,3 mio. kr., hvilket skyldes, at Folketinget i 2023 vedtog en lov om midlertidig udskydelse af betalingsfrister for indeholdt A-skat, og betalingsfristerne således i 2024 er normaliseret.

**Aconto-arvebeløb til senere opgørelse** udgør 39,2 mio. kr. ultimo 2024 og falder således med 10,6 mio. kr. i forhold til året før. Faldet skyldes, dels at der også i 2024 er afsluttet mange sager, herunder flere store sager, dels at der er tilgået nye arvesager, hvor foreningen ikke beder om aconto-arv.

**Skyldige bevillinger til videnskabeligt arbejde** andrager 530,6 mio. kr. ultimo 2024 mod 568,5 mio. kr. ultimo 2023. Beløbet udgør bevillinger, der er givet til flerårige forskningsprojekter, og som udbetales i takt med projekternes gennemførelse.

## Andre forhold

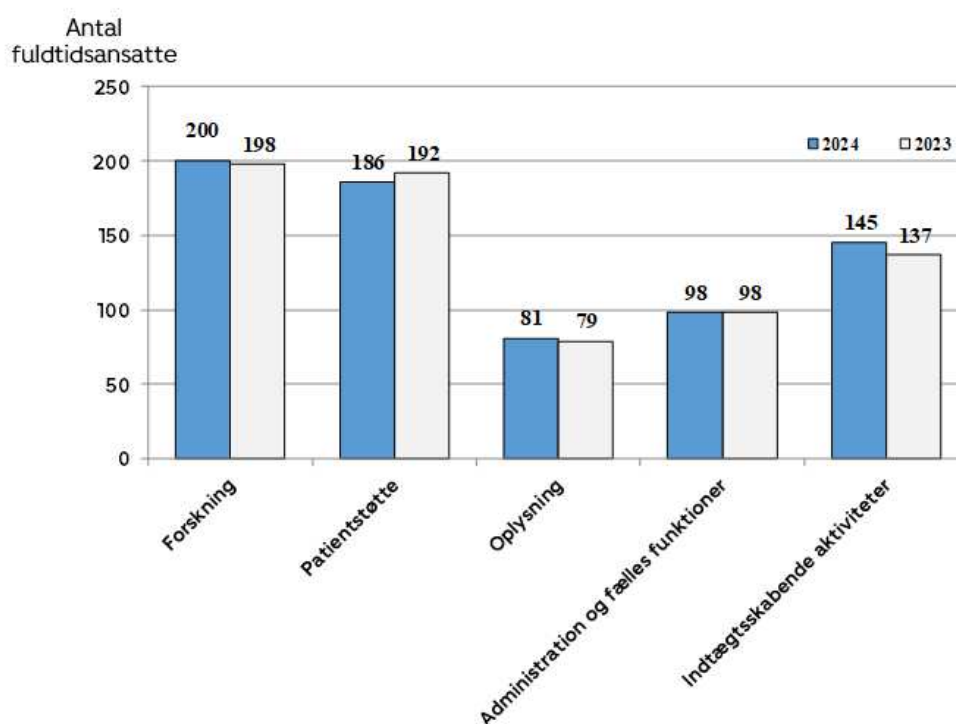
### Antal beskæftigede – omregnet til fuldtidsansatte

Antal fuldtidsbeskæftigede stiger med 6 til i alt 710 fuldtidsbeskæftigede ved udgangen af 2024.

Figuren viser, at ansatte i forskning stiger med to fuldtidsbeskæftigede. Patientstøtte falder med seks fuldtidsbeskæftigede fordelt på hele området. Oplysningsområdet stiger med to fuldtidsbeskæftiget. Administrationsområdet ligger status quo som året før på 98 fuldtidsansatte. Ansatte på indtægtsskabende aktiviteter stiger med otte fuldtidsansatte fra 137 i 2023 til 145 i 2024. Stigningen relaterer sig til øget aktivitet på områder som genbrug og arv, samt igangsætning af nye indsamlingsaktiviteter.

### Fuldtidsansatte fordelt på hovedaktiviteter

2024: 710 ansatte    2023: 704 ansatte



### Indsamlingsregnskaber efter Indsamlingsloven

Kræftens Bekæmpelse har i 2024 foretaget en række indsamlinger. Flere kampagner indeholder både lotteri og en indsamling.

I indsamlingsnoten oplyses om indtægter og udgifter forbundet med indsamlingen. Ved indsamling forstås opfordring til at yde et bidrag til et forud angivet formål. En indsamling omfatter både donationer, sponsorater samt køb af varer eller ydelser.

Med hensyn til lotteri så aflægges der særskilte regnskaber i overensstemmelse med lovgivningens regler herfor.

## Renterisiko/kursrisiko

Den samlede rente- og kursrisiko på aktie- og obligationsbeholdningen udgjorde 104,7 mio. kr. ultimo 2024 mod 92,0 mio. kr. ultimo 2023.

De ovenfor anførte rente- og kursrisici er oplyst af kapitalforvalterne, og renterisikoen udtrykker faldet i obligationsbeholdningens kursværdi (kursfølsomhed) ved en rentestigning på 1 procentpoint. Kursrisikoen på aktier er baseret på et kursfald på 10 pct.

## Lokalforeninger

Kræftens Bekæmpelse har 104 lokalforeninger fordelt over hele Danmark. Lokalforeningerne aflægger selvstændigt regnskab for deres aktiviteter og afholder generalforsamlinger inden udgangen af marts måned.

Lokalforeningerne skaber sammenhold og lokale fællesskaber om kræftsagen. Kræftens Bekæmpelses mærkesager bliver sat på den lokale dagsorden. Lokalforeningerne er endvidere centrale i koordinering og afholdelse af den årlige landsindsamling.

## Administration af fonde

Kræftens Bekæmpelse administrerer fire selvstændige fonde, hvor afkastet tilgår Kræftens Bekæmpelse i henhold til fundatsernes bestemmelser. Ultimo 2024 udgjorde disse fondes kapitaler 416,1 mio. kr. mod 400,1 mio. kr. året før. Fondenes afkast, der i 2024 beløb sig til 6,5 mio. kr., indgår i regnskabsposten Indsamlede midler.

Fonde, hvor afkastet udbetales til Kræftens Bekæmpelse	mio. kr.	2024		2023	
		Kapital	Afkast	Kapital	Afkast
Fællesfonden til støtte for Kræftens Bekæmpelse 1)	148,1	-	-	141,3	-
Karla Johnsen mindefond – fond er nedlagt i 2024	-	-	-	1,5	-
Fællesfonden til støtte for bekæmpelse af kræften	5,6	0,2	0,2	5,4	0,2
Fællesfonden til støtte for kræftforskning	233,4	5,4	5,4	225,1	4,5
Fællesfonden til støtte for kræftpatienter	29,0	0,9	0,9	26,8	0,9
<b>Fonde, hvor afkastet udbetales til Kræftens Bekæmpelse i alt</b>	<b>416,1</b>	<b>6,5</b>	<b>6,5</b>	<b>400,1</b>	<b>5,6</b>

1) Regnskabstal 2023 og 2022

I forvaltningsafdelingerne i danske pengeinstitutter administreres tillige et antal legater, som er båndlagt til rentenydelse for legatarer. Kapitalerne kunne ultimo 2023 opgøres til 45,5 mio. kr. Når rentenydelsen ophører, vil kapitalerne helt eller delvist tilgå Kræftens Bekæmpelse.

## GDPR

Den 25. maj 2018 trådte databeskyttelsesforordningen (GDPR) i kraft med skærpede regler for behandling og opbevaring af personoplysninger.

Ved vores arbejde i Kræftens Bekæmpelse har vi dagligt stor kontakt med en meget bred skare af mennesker, og vi bliver betroet mange personoplysninger, som både kan hjælpe os med at støtte dem, der har kræft inde på livet, men også oplysninger som kan hjælpe til vedvarende at generere en ny viden om folkesundhed, forebyggelse og bekæmpelse af kræft. Vores

største og vigtigste aktiver er troværdighed og ordentlighed, og det er derfor vigtigt for os at sikre, at personoplysninger bliver behandlet med respekt og omtanke.

Vi har i Kræftens Bekæmpelse blandt andet foretaget en bred intern kortlægning af alle arbejdsprocesser og vores behandling af personoplysninger.

Organisatorisk er arbejdet understøttet gennem etableringen af et informations sikkerhedsudvalg, et persondataudvalg og enheden Dataanvendelse og compliance. Derudover er der tilknyttet en data protection officer (DPO), som skal sikre en høj kvalitet i vores omgang med persondata.

I 2021 blev foreningen politianmeldt for brud på GDPR-reglerne med forelæggelse af en bøde på 800 t.kr., som af forsigtighedsgrunde blev indregnet som en udgift i 2021. Sagen er i 2024 afsluttet med at foreningen blev idømt en bøde på 75 t.kr.

Kræftens Bekæmpelses privatlivspolitik kan findes på [www.cancer.dk](http://www.cancer.dk).

## Forventninger til 2025

Kræftens Bekæmpelse forventer ikke at kunne nå samme høje resultat for indtægtsskabende aktiviteter i 2025 som i 2024. Dette skyldes et rekordhøjt indtægtsniveau i 2024 som følge af ekstraordinære høje arveindtægter og store donationer fra befolkningen og virksomheder. Der vil i 2025 fortsat blive investeret i nye fundraisingindsatser, der kan bidrage til et godt økonomisk fundament på længere sigt. 1. januar 2025 træder en ny lov om almennyttige lotterier i kraft. Loven forenkler reglerne og gør det billigere at afvikle et lotteri, idet gevinstafgiften og kravet om at sende lodder pr. brev bortfalder.

Medlemmer og frivillige kræfter er foreningens DNA, og det vil der fortsat værnes om. Også medarbejdere og de mange bidrag fra befolkningen, fonde og virksomheder er vigtige for foreningens arbejde. Det skal derfor være attraktivt både at være medlem, frivillig, medarbejder, samarbejdspartner og bidragsyder i Kræftens Bekæmpelse. Foreningen er taknemmelig for det brede folkelige engagement og den store opbakning til sagen og foreningen, som er hele fundamentet for det fremtidige arbejde og resultater inden for forskning, patientstøtte og forebyggelse.

Det store engagement mærkes især under Knæk Cancer-kampagnen, som gennemføres i samarbejde med TV 2. I 2025 gennemføres Knæk Cancer for 14. gang, hvor talentfulde kunstnere giver et show for sagen. Det relativt nye format har ikke ændret ved befolkningens engagement, og de store indsamlingsbeløb vidner om, at kræft fortsat berører mange, og kampagnen er med til at skabe et vigtigt fællesskab for mange på tværs af landet.

Mange af foreningens andre indtægtskilder og kampagner, såsom Husstandsindsamlingen, Stafet For Livet, genbrugsbutikker og Støt Brysterne er i høj grad drevet af engagerede frivillige rundt om i landet, som er med til at sikre store og vigtige indtægter til foreningens arbejde. Fællesskabet i den gode sags tjeneste er et centralt element for mange frivillige. I 2025 vil Kræftens Bekæmpelse fortsat have stor fokus på at understøtte, udvikle og værne om disse værdifulde fællesskaber.

Udover vigtige bidrag fra befolkningen, fonde og virksomheder via kampagnerne forventes der i 2025 at blive indgået nye partnerskaber, hvor samarbejdet og fælles interesser kan bære frugt for begge parter.

Kræftens Bekæmpelse er en attraktiv og moderne arbejdsplads, hvor alle uanset faggruppe har et stort engagement og arbejder fælles for den gode sag. I 2025 flytter ca. 50 forskere fra Københavns Universitet ind på Strandboulevarden. De bliver en del af Center for Kræftforskning, hvilket forventes at styrke forskningsresultaterne yderligere.

# DEN ADMINISTRERENDE DIREKTØRS OG FORRETNINGSUDVALGETS UNDERSKRIFTER

## Ledelsespåtegning

Forretningsudvalget og direktionen har dags dato behandlet og godkendt årsregnskabet for regnskabsåret 1. januar - 31. december 2024 for Kræftens Bekæmpelse.

Årsregnskabet aflægges i overensstemmelse med vedtægternes krav til regnskabsaflæggelsen, ISOBRO's retningslinjer for landsindsamlingsorganisationers regnskabsaflæggelse samt god regnskabsskik.

Foreningen har i 2024 foretaget indsamlinger og udarbejdet indsamlingsregnskaber efter Indsamlingsloven. Foreningens ledelse skal herved erklære, at indsamlingerne er foretaget i overensstemmelse med reglerne i Indsamlingsloven og indsamlingsbekendtgørelsen, jf. bekendtgørelsens § 9, stk. 1, nr. 4.

Det er vores opfattelse, at årsregnskabet giver et retvisende billede af foreningens aktiver, passiver og finansielle stilling pr. 31. december 2024 samt af resultatet af foreningens aktiviteter og pengestrømme for regnskabsåret 1. januar - 31. december 2024.

Ledelsens beretning indeholder efter vores opfattelse en retvisende redegørelse for de forhold, som beretningen omhandler.

Årsregnskabet godkendes hermed.

København, den 19. marts 2025

Jesper Fisker  
administrerende direktør

## Forretningsudvalg

Helen Bernt Andersen  
formand

Per Gandrup  
næstformand

Anny M. Winther

Børge Frank Koch

Bente Hyldahl Fogh

Mads Nordahl Svendsen

Marianne Karstensen

# DEN UAFHÆNGIGE REVISORS REVISIONSPÅTEGNING

## Til hovedbestyrelsens medlemmer i Kræftens Bekæmpelse

### Konklusion

Vi har revideret årsregnskabet for Kræftens Bekæmpelse for regnskabsåret 01.01.2024 – 31.12.2024, der omfatter resultatopgørelse, balance, pengestrømsopgørelse og noter, herunder anvendt regnskabspraksis. Årsregnskabet udarbejdes efter god regnskabsskik, jf. beskrivelsen i anvendt regnskabspraksis.

Det er vores opfattelse, at årsregnskabet giver et retvisende billede af foreningens aktiver, passiver og finansielle stilling pr. 31.12.2024 samt af resultatet af foreningens aktiviteter og pengestrømme for regnskabsåret 01.01.2024 – 31.12.2024 i overensstemmelse med god regnskabsskik, jf. beskrivelsen i anvendt regnskabspraksis.

### Grundlag for konklusion

Vi har udført vores revision i overensstemmelse med internationale standarder om revision og de yderligere krav, der er gældende i Danmark samt standarderne for offentlig revision, idet revisionen udføres på grundlag af bestemmelserne i revisionsinstruks fra Indenrigs- og Sundhedsministeriet. Vores ansvar ifølge disse standarder og krav er nærmere beskrevet i revisionspåtegningens afsnit "Revisors ansvar for revisionen af årsregnskabet". Vi er uafhængige af foreningen i overensstemmelse med International Ethics Standards Board for Accountants' internationale retningslinjer for revisoreres etiske adfærd (IESBA Code) og de yderligere etiske krav, der er gældende i Danmark, ligesom vi har opfyldt vores øvrige etiske forpligtelser i henhold til disse krav og IESBA Code. Det er vores opfattelse, at det opnåede revisionsbevis er tilstrækkeligt og egnet som grundlag for vores konklusion.

### Hovedbestyrelsens ansvar for årsregnskabet

Hovedbestyrelsen har ansvaret for udarbejdelsen af et årsregnskab, der giver et retvisende billede i overensstemmelse med god regnskabsskik, jf. beskrivelsen i anvendt regnskabspraksis. Hovedbestyrelsen har endvidere ansvaret for den interne kontrol, som hovedbestyrelsen anser for nødvendig for at udarbejde et årsregnskab uden væsentlig fejlinformation, uanset om denne skyldes besvigelser eller fejl.

Ved udarbejdelsen af årsregnskabet er hovedbestyrelsen ansvarlig for at vurdere foreningens evne til at fortsætte driften, at oplyse om forhold vedrørende fortsat drift, hvor dette er relevant, samt at udarbejde årsregnskabet på grundlag af regnskabsprincippet om fortsat drift, medmindre hovedbestyrelsen enten har til hensigt at likvidere foreningen, indstille driften eller ikke har andet realistisk alternativ end at gøre dette.

### Revisors ansvar for revisionen af årsregnskabet

Vores mål er at opnå høj grad af sikkerhed for, om årsregnskabet som helhed er uden væsentlig fejlinformation, uanset om denne skyldes besvigelser eller fejl, og at afgive en revisionspåtegning med en konklusion. Høj grad af sikkerhed er et højt niveau af sikkerhed, men er ikke en garanti for, at en revision, der udføres i overensstemmelse med internationale standarder om revision og de yderligere krav, der er gældende i Danmark samt standarderne



for offentlig revision, jf. revisionsinstruks fra Indenrigs- og Sundhedsministeriet, altid vil afdække væsentlig fejlinformation, når sådan findes. Fejlinformation kan opstå som følge af besvigelser eller fejl og kan betragtes som væsentlige, hvis det med rimelighed kan forventes, at de enkeltvis eller samlet har indflydelse på de økonomiske beslutninger, som brugerne træffer på grundlag af årsregnskabet.

Som led i en revision, der udføres i overensstemmelse med internationale standarder om revision og de yderligere krav, der er gældende i Danmark samt standarderne for offentlig revision, jf. revisionsinstruks fra Indenrigs- og Sundhedsministeriet, foretager vi faglige vurderinger og opretholder professionel skepsis under revisionen. Herudover:

- Identificerer og vurderer vi risikoen for væsentlig fejlinformation i årsregnskabet, uanset om denne skyldes besvigelser eller fejl, udformer og udfører revisionshandlinger som reaktion på disse risici samt opnår revisionsbevis, der er tilstrækkeligt og egnet til at danne grundlag for vores konklusion. Risikoen for ikke at opdage væsentlig fejlinformation forårsaget af besvigelser er højere end ved væsentlig fejlinformation forårsaget af fejl, idet besvigelser kan omfatte sammensværgelser, dokumentfalsk, bevidste udeladelser, vildledning eller tilsidesættelse af intern kontrol.
- Opnår vi forståelse af den interne kontrol med relevans for revisionen for at kunne udforme revisionshandlinger, der er passende efter omstændighederne, men ikke for at kunne udtrykke en konklusion om effektiviteten af foreningens interne kontrol.
- Tager vi stilling til, om den anvendte regnskabspraksis, som er anvendt af hovedbestyrelsen, er passende, samt om de regnskabsmæssige skøn og tilknyttede oplysninger, som hovedbestyrelsen har udarbejdet, er rimelige.
- Konkluderer vi, om hovedbestyrelsens udarbejdelse af årsregnskabet på grundlag af regnskabsprincippet om fortsat drift er passende, samt om der på grundlag af det opnåede revisionsbevis er væsentlig usikkerhed forbundet med begivenheder eller forhold, der kan skabe betydelig tvivl om foreningens evne til at fortsætte driften. Hvis vi konkluderer, at der er en væsentlig usikkerhed, skal vi i vores revisionspåtegning gøre opmærksom på oplysninger herom i årsregnskabet eller, hvis sådanne oplysninger ikke er tilstrækkelige, modificere vores konklusion. Vores konklusioner er baseret på det revisionsbevis, der er opnået frem til datoen for vores revisionspåtegning. Fremtidige begivenheder eller forhold kan dog medføre, at foreningen ikke længere kan fortsætte driften.
- Tager vi stilling til den samlede præsentation, struktur og indhold af årsregnskabet, herunder noteoplysningerne, samt om årsregnskabet afspejler de underliggende transaktioner og begivenheder på en sådan måde, at der gives et retvisende billede heraf i overensstemmelse med god regnskabspraksis, jf. beskrivelsen i anvendt regnskabspraksis.

Vi kommunikerer med den øverste ledelse om blandt andet det planlagte omfang og den tidsmæssige placering af revisionen samt betydelige revisionsmæssige observationer, herunder eventuelle betydelige mangler i intern kontrol, som vi identificerer under revisionen

### **Udtalelse om ledelsens regnskabsberetning**

Ledelsen er ansvarlig for ledelsens regnskabsberetning.

Vores konklusion om årsregnskabet omfatter ikke ledelsens regnskabsberetning, og vi udtrykker ingen form for konklusion med sikkerhed om ledelsens regnskabsberetning.

I tilknytning til vores revision af årsregnskabet er det vores ansvar at læse ledelsens regnskabsberetning og i den forbindelse overveje, om ledelsens regnskabsberetning er væsentligt inkonsistent med årsregnskabet eller vores viden opnået ved revisionen eller på anden måde synes at indeholde væsentlig fejlinformation.

Vores ansvar er herudover at overveje, om ledelsens regnskabsberetning indeholder krævede oplysninger i henhold til god regnskabsskik.

Baseret på det udførte arbejde er det vores opfattelse, at ledelsens regnskabsberetning er i overensstemmelse med årsregnskabet og er udarbejdet i overensstemmelse med god regnskabsskik. Vi har ikke fundet fejlinformation i ledelsens regnskabsberetning.

### **Erklæring i henhold til anden lovgivning og øvrig regulering**

#### **Udtalelse om juridisk-kritisk revision og forvaltningsrevision**

Hovedbestyrelsen er ansvarlig for, at de dispositioner, der er omfattet af regnskabsaflæggelsen, er i overensstemmelse med meddelte bevillinger, love og andre forskrifter samt med indgåede aftaler og sædvanlig praksis. Hovedbestyrelsen er også ansvarlig for, at der er taget skyldige økonomiske hensyn ved forvaltningen af de midler og driften af aktiviteterne, der er omfattet af årsregnskabet. Hovedbestyrelsen har i den forbindelse ansvar for at etablere systemer og processer, der understøtter sparsommelighed, produktivitet og effektivitet.

I tilknytning til vores revision af årsregnskabet er det vores ansvar at gennemføre juridisk-kritisk revision og forvaltningsrevision af udvalgte emner i overensstemmelse med standarderne for offentlig revision. I vores juridisk-kritiske revision efterprøver vi med høj grad af sikkerhed for de udvalgte emner, om de undersøgte dispositioner, der er omfattet af regnskabsaflæggelsen, er i overensstemmelse med de relevante bestemmelser i bevillinger, love og andre forskrifter samt indgåede aftaler og sædvanlig praksis. I vores forvaltningsrevision vurderer vi med høj grad af sikkerhed, om de undersøgte systemer, processer eller dispositioner understøtter skyldige økonomiske hensyn ved forvaltningen af de midler og driften af aktiviteterne, der er omfattet af årsregnskabet.

Hvis vi på grundlag af det udførte arbejde konkluderer, at der er anledning til væsentlige kritiske bemærkninger, skal vi rapportere herom i denne udtalelse.

Vi har ingen kritiske bemærkninger at rapportere i den forbindelse.

København, den 19.03.2025

**Deloitte**

Statsautoriseret Revisionspartnerselskab  
CVR-nr. 33 96 35 56

**Anders Kreiner**

Statsautoriseret revisor  
MNE-nr. mne26765

**Christian Sanderhage**

Statsautoriseret revisor  
MNE-nr. mne23347

## ANVENDT REGNSKABSPRAKSIS

Årsregnskabet er aflagt i overensstemmelse med foreningens vedtægter, ISOBRO's retningslinjer for indsamlingsorganisationers regnskabsaflæggelse samt god dansk regnskabskik.

Kræftens Bekæmpelse anvender ISOBRO's retningslinjer med få undtagelser. Undtagelserne er beskrevet i regnskabspraksis for de enkelte elementer.

Den anvendte regnskabspraksis er uændret i forhold til sidste år.

### Generelt om indregning og måling

#### Aktiver og forpligtelser

Aktiver er værdier ejet af foreningen eller skyldige beløb til foreningen. Det kan være kontanter og bankindeståender, kort- og langfristede værdipapirer, grunde og bygninger, inventar og kontorudstyr mv. Skyldige beløb til foreningen er typisk andre tilgodehavender, hvor betaling først modtages efter balancedagen. Skyldige beløb til foreningen er også bindende tilsagn om tilskud, arv eller gaver, som er modtaget fra tredjemand inden balancedagen, men som først betales efter balancedagen, og betalte omkostninger inden balancedagen som vedrører perioden efter balancedagen, f.eks. husleje.

Aktiver indregnes i balancen, når det er sandsynligt, at fremtidige økonomiske fordele vil tilgå foreningen, og det enkelte aktivs værdi kan måles pålideligt.

Forpligtelser er beløb, som foreningen skylder til andre, f.eks. kreditorer, skyldige bevillinger til videnskabeligt arbejde, feriepengeforpligtelse, skyldig A-skat mv. Forpligtelser indregnes i balancen, når foreningen, som følge af en tidligere begivenhed, har en retlig eller faktisk forpligtelse, og det er sandsynligt, at fremtidige økonomiske fordele vil fragå foreningen, og forpligtelsens værdi kan måles pålideligt.

Ved første indregning måles aktiver og forpligtelser til kostpris. Måling efter første indregning sker som beskrevet for hver enkelt regnskabspost nedenfor.

Ved indregning og måling tages hensyn til forudsigelige risici og tab, der måtte fremkomme, inden årsrapporten aflægges, og som be- eller afkræfter forhold, der eksisterede på balancedagen.

#### Indtægter og udgifter

Indtægter er beløb, som har forøget foreningens egenkapital, dvs. værdien af transaktioner, begivenheder og lignende, der har forøget foreningens nettoaktiver. Eksempler på indtægter er donationer i form af arv og gaver, kontingentbetalinger fra medlemmer, diverse finansielle indtægter mv. og tilskud fra offentlige myndigheder.

Udgifter er beløb, som er forbrugt af foreningen og dermed har formindsket foreningens egenkapital, dvs. værdien af transaktioner, begivenheder og lignende, der har formindsket foreningens nettoaktiver. Eksempler på udgifter er løn til medarbejdere og udgifter til

formålsbestemte aktiviteter og lignende. I udgifterne indgår også årlige afskrivninger på foreningens materielle anlægsaktiver som bygninger og anlæg.

I resultatopgørelsen indregnes indtægter som hovedregel, i takt med at de indtjenes, mens udgifter indregnes med de beløb, der vedrører regnskabsåret. Indregningen sker som beskrevet for hver enkelt regskabspost nedenfor.

## Resultatopgørelse

### Indtægter

Foreningens indtægter omfatter kontingenter, donationer i form af arve- og gavebeløb, indsamlinger og lignende, nettoomsætning fra øvrige arrangementer samt omsætning fra salg af varer i genbrugsbutikker og øvrig salg af varer blandt andet på foreningens hjemmeside.

### Arv og testamentariske gaver

Arv og testamentariske gaver indtægtsføres, når endelig boopgørelse foreligger, og arven er modtaget, mens modtagne acontoindbetalinger medtages i balancen under posten Aconto-arvebeløb til senere opgørelse. Arvebeløb, som afventer et konkret forskningsprojekt, præsenteres som Modtagne endnu ikke anvendte tilskud fra eksterne bevillingsgivere under regnskabsposten Skyldige udgifter mv.

### Medlemsbidrag, bidrag fra fonde samt gaver og tilskud

Medlemsbidrag, bidrag fra fonde, gaver og tilskud indtægtsføres på modtagelsestidspunktet. Bidrag fra erhverv, herunder individuelle kontingenter betalt af virksomheder, indtægtsføres på faktureringstidspunktet.

### Modtagne tilskud

Modtagne tilskud til konkrete forskningsprojekter indtægtsføres, i takt med at tilskuddene anvendes.

### Indsamlinger og lotterier

Indtægter fra indsamlinger og lotterier indregnes i resultatopgørelsen i den periode, indsamlingen eller lotteriet vedrører.

### Salg af produkter

Indtægter ved salg af produkter mv., herunder også salg fra genbrugsbutikker, indregnes i resultatopgørelsen på faktureringstidspunktet.

### Offentlige tilskud

Offentlige tilskud indtægtsføres, når foreningen har erhvervet ret til beløbet.

### Momskompensation mv.

Indtægter ved momskompensation mv. udgøres af indtægter vedrørende momsrefusion af fællesudgifter og momskompensation og indregnes i resultatopgørelsen på modtagelsestidspunktet.

## Finansielle poster

Finansielle poster omfatter renteindtægter og -omkostninger, aktieudbytte, udlejningsindtægt, realiserede og urealiserede kursgevinster og -tab samt øvrige finansielle poster.

## Udgifter anvendt til indtægtsskabende aktiviteter

Projektudgifter vedrørende indtægtsskabende aktiviteter udgiftsføres ved afholdelse. Der foretages sædvanlig periodisering af udgifter, så de omfatter det regnskabsår, de vedrører. Udgifterne henføres direkte til de enkelte aktiviteter efter forbrug.

Udgifter ved indtægtsskabende aktiviteter omfatter direkte og indirekte udgifter vedrørende indsamlingsprojekter.

## Udgifter anvendt til formålsbestemte aktiviteter

Udgifter anvendt til formålsbestemte aktiviteter omfatter direkte henførbare udgifter til gennemførelse af regnskabsårets formålsbestemte aktiviteter i form af:

- Forskning
- Patientstøtte
- Oplysning

Udgifter relateret til disse aktiviteter indregnes i resultatopgørelsen på tidspunktet for deres afholdelse. Udgifterne omfatter blandt andet direkte henførbare lønninger, personaleomkostninger samt øvrige omkostninger, der er en direkte følge af de udførte aktiviteter.

Herudover indregnes fordelte fællesudgifter til kantine, HR, IT og lokaledrift på Strandboulevarden efter aktiviteternes forbrug ud fra fordelingsnøglerne; antal medarbejdere, antal IT-arbejdspladser og antal kvadratmeter.

Bevillinger til et- eller flerårige forskningsprojekter udgiftsføres på bevillingstidspunktet. Bevillinger, der på statutidspunktet endnu ikke er udbetalt, optages som gæld under regnskabsposten Skyldige bevillinger til videnskabeligt arbejde.

Omkostninger til inventar- og laboratorieudstyr mv. udgiftsføres på anskaffelsestidspunktet.

## Administrationsudgifter – ikke fordelte udgifter

Administrationsudgifter i regnskabet er udgifter til administrerende direktør, økonomi- og formueforvaltning samt betjening af hovedbestyrelse og udvalg.

## Fællesudgifter til fordeling

Fællesudgifter til kantine, HR, IT, og lokaledrift på Strandboulevarden fordeles til de enkelte aktiviteter efter forbrug. Konkret fordeles fællesudgifter efter antal medarbejdere, antal IT-arbejdspladser og antal kvadratmeter.

## Af- og nedskrivninger

Af- og nedskrivninger foretaget på foreningens bygninger og øvrige anlægsaktiver fordeles til de forbrugende afdelinger som en del af de fælles lokaleudgifter. Afskrivning på foreningens immaterielle aktiver, som har indtægtsskabende formål, udgiftsføres som udgifter hertil.

## Skat

Kræftens Bekæmpelse er en almenvelgørende forening og er efter selskabsskatteloven fritaget for skatteansættelse.

## Balance

### Immaterielle anlægsaktiver

Immaterielle anlægsaktiver måles til kostpris med fradrag af akkumulerede af- og nedskrivninger. Kostprisen omfatter anskaffelsespris og udgifter, som er direkte tilknyttet anskaffelsen. Der foretages lineær afskrivning ved ibrugtagning. Afskrivning baseres på en brugstid på 5 år. Der afskrives ikke på aktiver under udvikling.

### Materielle anlægsaktiver

#### Bygninger

Materielle anlægsaktiver måles til kostpris med fradrag af akkumulerede af- og nedskrivninger og fradrag af forventet restværdi efter afsluttet brugstid.

Kostprisen omfatter anskaffelsespris og udgifter, som er direkte tilknyttet anskaffelsen.

Værdien af ejendommen på Strandboulevarden 49 bindes på foreningens egenkapital som en ejendomsreserve. Der foretages lineære afskrivninger baseret på en brugstid på 50 år.

Arveudlagte ejendomme, der er bestemt til videresalg, eller hvor der påhviler beboelsesret mv., optages til de oprindelige udlægsværdier, og der foretages ikke afskrivning.

#### Maskiner og inventar

Anlægsaktiver, som bidrager til indtægtsskabende virksomhed, aktiveres, når de overstiger en anskaffelsesværdi på 2,0 mio. kr. Ved optagelse i regnskabet afskrives aktivet lineært over dets vurderede levetid. Afskrivninger medtages som udgift til indtægtsskabende aktiviteter.

Anlægsaktiver anskaffet til de formålsbestemte aktiviteter og administrative formål straks afskrives i det regnskabsår, hvor de er erhvervet.

ISOBRO's retningslinjer foreskriver, at der aktiveres og afskrives på anlægsaktiver anskaffet til anvendelse også til de formålsbestemte aktiviteter og administrative formål. Her har foreningen valgt at fravige retningslinjerne. Dette begrundes i, at det stort set er umuligt ved anskaffelsen af et aktiv til en særlig indsats eller til administrative formål at vurdere dette aktivs levetid. Der kan ske udvikling i aktiviteten mv., som gør, at en anskaffelse hurtigt er forældet eller ikke brugbar mere. Foreningen har derfor valgt af forsigtighedshensyn at udgiftsføre anskaffelsen på erhvervelsestidspunktet, når det drejer sig om anlægsaktiver til formålsbestemte aktiviteter og administrative formål. Dette vurderes ikke at have indflydelse på foreningens økonomiske stilling.

### Finansielle anlægsaktiver

Finansielle anlægsaktiver omfatter værdipapirer i form af obligationer, aktier og pantebreve mv.

Børsnoterede obligationer og aktier måles til dagsværdi på balancedagen. Pantebreve mv. måles til en skønnet dagsværdi beregnet ved anvendelse af almindeligt accepterede beregningsmetoder. Realiserede og urealiserede kursgevinster og -tab posteres som en finansiel indtægt eller omkostning i regnskabsåret.

Beholdningen af værdipapirer giver et afkast dels i form af renter og udbytter, dels i form af kursgevinster og -tab. For at afskærme de formålsbestemte aktiviteter fra tilfældige kursudsving, konjunkturer og øvrige forhold, som har indvirkning på kursen af værdipapirbeholdningen, opererer Kræftens Bekæmpelse med en kursreguleringsfond, som er en del af foreningens egenkapital. Her indgår værdireguleringer på foreningens værdipapirbeholdning; realiserede såvel som urealiserede værdireguleringer.

### **Varebeholdninger**

ISOBRO's retningslinjer foreskriver at optage varebeholdninger til kostpris. Denne retningslinje har foreningen valgt ikke at følge. Af forsigtighedshensyn bliver varer købt til videresalg udgiftsført på den pågældende indsamlingsaktivitet på erhvervestidspunktet og udgiftsføres således uafhængigt af salgets forløb. Dette vurderes ikke at have indflydelse på foreningens økonomiske stilling.

### **Tilgodehavender, forudbetalte udgifter mv.**

Tilgodehavender måles til amortiseret kostpris, der sædvanligvis svarer til nominal værdi, med fradrag af nedskrivninger til imødegåelse af forventede tab.

Forudbetalte udgifter omfatter udgifter vedrørende næste regnskabsår.

### **Likvide beholdninger**

Likvide beholdninger består af kontanter og bankindeståender.

### **Egenkapital**

Egenkapital består af en bunden kapital i form af en ejendomsreserve samt en disponibel kapital sammensat af en driftsfond og kursreguleringsfond. I disponibel kapital indgår endvidere reserver, der er disponeret til gennemførelse af særlige formålsbestemte aktiviteter i efterfølgende regnskabsår.

Egenkapitalen består af:

#### **Bundne midler:**

##### Ejendomsreserve

I forbindelse med at Kræftens Bekæmpelse har valgt at følge ISOBRO's retningslinjer, er foreningens ejendom på Strandboulevarden 49 blevet indregnet i regnskabet. Ejendommen har tidligere været værdiansat til 0 kr. Da indregningen af ejendommen ikke er et resultat af en realiseret handel, reserveres 'indtægten' som en bunden reserve under egenkapitalen, benævnt ejendomsreserve. Reserven reduceres, hvis ejendommen sælges, udgår, af- eller nedskrives.

#### **Disponible midler:**

Driftsfonden er midler, som kan anvendes til finansiering af kommende års drift af Kræftens Bekæmpelse.



Kursreguleringsfonden opsamler realiserede og urealiserede kursgevinster og –tab. Kursreguleringsfonden skal sikre, at kurstab på værdipapirbeholdningen ikke medfører begrænsninger i foreningens planlagte aktivitetsniveau.

Reservation til Knæk Cancer-uddeling er midler, som er indsamlet i forbindelse med Knæk Cancer, men som endnu ikke er uddelt. Disse midler skal ikke bruges til den løbende drift af foreningen, hvorfor de er reserveret på en selvstændig linje i egenkapitalen, så de holdes adskilt fra driftsfonden.

### **Skyldige udgifter mv.**

Skyldige udgifter udgøres af gæld til kreditorer, skyldig A-skat mv. Beregnet feriepengeforpligtelse opgøres med udgangspunkt i de indgåede overenskomster og de løbende registreringer.

### **Skyldige bevillinger til videnskabeligt arbejde**

Skyldige bevillinger til videnskabeligt arbejde udgøres af gæld i form af bevillinger, som tidligere er bevilget fra de videnskabelige udvalg, forretningsudvalg og hovedbestyrelse, men endnu ikke er udbetalt.

### **Andre finansielle forpligtelser**

Andre finansielle forpligtelser måles til amortiseret kostpris, der sædvanligvis svarer til nominel værdi.

## **Nøgletal**

### **Antal medlemmer**

Antal medlemmer er opgjort som antal registrerede medlemmer, der har betalt medlemskontingent for en periode, der løber hen over balancedagen eller påbegynder dagen efter balancedagen.

### **Antal ansatte**

Gennemsnitligt antal ansatte er beregnet baseret på det samlede indbetalte ATP-bidrag i regnskabsåret for danske medarbejdere (ATP-metoden) tillagt beregnet antal medarbejdere aflønnet i udlandet baseret på registrerede aflønnede timer. Frivillige medarbejdere indgår ikke i tallet.

### **Lønnote**

Lønnoten viser den samlede udbetalte løn til foreningens ansatte samt særskilt oplysning om aflønning til den administrerende direktør. Hvis den administrerende direktør modtager honorar eller anden aflønning for eventuelle tillidsposter, tilfalder disse foreningen.

### **Pengestrømsopgørelse**

Pengestrømsopgørelsens formål er at give information om foreningens pengestrømme for regnskabsåret og etablere forbindelse mellem resultatopgørelsen og balancen. Pengestrømsopgørelsen er opdelt i driftsaktiviteter og investeringer og viser, hvor pengene kommer fra, hvordan de anvendes, og hvad den skabte likviditet fra driften bliver anbragt i.

Pengestrømmene opgøres som pengestrømme fra driften og pengestrømme fra ændring i balanceposterne. F.eks. vil en stigning i gæld og skyldige omkostninger være et udtryk for sparet træk på likvider, hvorfor denne stigning anses som pengestrøm ind. Tilsvarende vil et fald i et tilgodehavende være udtryk for nettoindbetaling fra kunder, hvorfor dette også anses som en pengestrøm ind.

### Nøgletal

Nøgletal er opgjort i overensstemmelse med anbefalinger fra organisationen ISOBRO. Nøgletal præsenteres i ledelsesberetningen jf. opstilling nedenfor.

Nøgletal	Beregningsformel	Nøgletal udtrykker
<b>Overskudsgrad ved indsamlinger mv.</b>	$\frac{\text{Resultat af indtægtsskabende aktivitet} * 100}{\text{Indtægter ved indtægtsskabende aktiviteter}}$	Den andel af de i regnskabsperioden indtægtsførte midler, som er tilbage til foreningen, efter at direkte henførbare udgifter til frembringelse af indtægterne er fratrukket.
<b>Administrationsprocent</b>	$\frac{\text{Administrationsudgifter} * 100}{\text{Indtægter ved indtægtsskabende aktiviteter}}$	Den del af foreningens samlede indtægter der er medgået til henholdsvis administration og lignende og ikkefordelbare udgifter.
<b>Formålsprocent</b>	$\frac{\text{Udgifter ved formålsbestemte aktiviteter} * 100}{\text{Indtægter ved indtægtsskabende aktiviteter}}$	Den andel af foreningens samlede indtægter der er medgået til formålsbestemte aktiviteter i form af afholdte udgifter direkte henførbare til de pågældende aktiviteter.
<b>Konsolideringsprocent</b>	$\frac{\text{Årets resultat} * 100}{\text{Indtægter ved indtægtsskabende aktiviteter}}$	Den del af foreningens samlede indtægter der er medgået til konsolidering af foreningens formue.
<b>Sikkerhedsmargin</b>	$\frac{\text{Egenkapital} * 100}{\text{Samlede udgifter til indtægtsskabende, formålsbestemte og generelle aktiviteter}}$	I hvor høj grad egenkapitalen ultimo regnskabsåret kan dække foreningens udgifter.
<b>Soliditetsgrad</b>	$\frac{\text{Egenkapital} * 100}{\text{Balance i alt}}$	Foreningens finansielle styrke.

# RESULTATOPGØRELSE 1. JANUAR - 31. DECEMBER 2024

	1.000 kr.	Note	2024	2023
<b>Indtægtsskabende aktiviteter</b>				
Offentlige midler		1	27.681	27.441
Indsamlede private midler		2	855.036	724.470
Momskompensation mv.		3	20.139	19.669
Indtægter ved genbrug, arrangementer, kampagner og øvrige aktiviteter		4	110.609	106.080
<b>Indtægter ved indtægtsskabende aktiviteter i alt</b>			<b>1.013.465</b>	<b>877.660</b>
Udgifter ved indtægtsskabende aktiviteter		5	-263.348	-241.247
<b>Resultat af indtægtsskabende aktiviteter</b>		6	<b>750.117</b>	<b>636.413</b>
Forskning		7	-391.205	-416.345
Patientstøtte		8	-182.954	-173.735
Oplysning		9	-98.410	-80.083
<b>Udgifter ved formålsbestemte aktiviteter</b>			<b>-672.569</b>	<b>-670.163</b>
<b>Resultat efter formålsbestemte aktiviteter</b>			<b>77.548</b>	<b>-33.750</b>
Administrationsudgifter		10	-26.721	-27.101
<b>Resultat før finansielle poster</b>			<b>50.827</b>	<b>-60.851</b>
Finansielle poster		11	163.605	144.807
<b>Årets resultat</b>			<b>214.432</b>	<b>83.956</b>
<b>Forslag til resultatdisponering</b>				
Overført til kursreguleringsfonden			115.257	109.579
Overført fra ejendomsreserven			-2.890	-3.040
Regulering Knæk Cancer-reservation			43.436	3.676
<i>Overført til driftsfonden:</i>				
Anvendt af Reservation til pulje til patientforeninger			-1.500	-1.500
Overført til driftsfonden, rest			60.129	-24.759
<b>Disponeret i alt</b>			<b>214.432</b>	<b>83.956</b>

## BALANCE PR. 31.12.2024

Aktiver	1.000 kr.	Note	2024	2023
IT-systemer		12	14.093	8.451
<b>Immaterielle anlægsaktiver</b>			<b>14.093</b>	<b>8.451</b>
Ejendomme		13	233.061	235.950
<b>Materielle anlægsaktiver</b>			<b>233.061</b>	<b>235.950</b>
<b>Anlægsaktiver i alt</b>			<b>247.154</b>	<b>244.401</b>
Diverse tilgodehavender, forudbetalte udgifter mv.		14	98.605	79.992
Mellemregning med fonde			26.003	25.063
<b>Tilgodehavender</b>			<b>124.608</b>	<b>105.055</b>
Værdipapirer		15	1.897.564	1.727.459
Likvide beholdninger			42.668	79.224
<b>Værdipapirer og likvider</b>			<b>1.940.232</b>	<b>1.806.683</b>
<b>Omsætningsaktiver i alt</b>			<b>2.064.840</b>	<b>1.911.738</b>
<b>Aktiver i alt</b>			<b>2.311.994</b>	<b>2.156.139</b>

Passiver	1.000 kr.	Note	2024	2023
Ejendomsreserve		16	227.794	230.683
<b>Bundne midler</b>			<b>227.794</b>	<b>230.683</b>
Driftsfond		17	900.325	841.696
Kursreguleringsfond		18	315.335	200.078
Reservation til Knæk Cancer-uddeling		19	59.680	16.244
<b>Disponible midler</b>			<b>1.275.340</b>	<b>1.058.018</b>
<b>Egenkapital i alt</b>			<b>1.503.134</b>	<b>1.288.701</b>
Skyldige udgifter mv.		20	239.074	249.176
Aconto-arvebeløb til senere opgørelse			39.172	49.765
Skyldige bevillinger til videnskabeligt arbejde		21	530.614	568.497
<b>Gæld i alt</b>			<b>808.860</b>	<b>867.438</b>
<b>Passiver i alt</b>			<b>2.311.994</b>	<b>2.156.139</b>

## PENGESTRØMSOPGØRELSE

1.000 kr.	2024	2023
<b>Pengestrøm fra driften</b>		
Resultat af indtægtsskabende aktiviteter	750.117	636.413
Stigning i tilgodehavender	-19.553	-941
Fald i skyldige udgifter	-10.102	15.225
Fald i skyldige bevillinger til videnskabeligt arbejde	-37.883	-9.187
Tillagt afskrivninger	3.622	2.890
Udgifter ved formålsbestemte aktiviteter og administration	-699.290	-697.264
Fald i aconto-arvebeløb til senere opgørelse	-10.593	-37.037
<b>Pengestrømme fra formålsbestemte driftsaktiviteter</b>	<b>-23.682</b>	<b>-89.901</b>
Realiserede afkast på finansielle poster	48.348	35.228
Realiseret kursgevinst/tab på værdipapirer	59.508	-67.450
<b>Realiserede afkast og kursgevinster og -tab mv.</b>	<b>107.856</b>	<b>-32.222</b>
<b>I alt pengestrøm fra driften</b>	<b>84.174</b>	<b>-122.123</b>
<b>Pengestrøm fra investeringer</b>		
Investering i bygningsforbedringer på Strandboulevarden 49	-	-
Stigning i immaterielle anlægsaktiver	-6.374	-8.451
Afgang af arveaflagt bygning	-	150
Investering i værdipapirer mv.	-114.356	117.749
<b>Pengestrømme fra investeringer</b>	<b>-120.730</b>	<b>109.448</b>
<b>Årets pengestrøm</b>	<b>-36.556</b>	<b>-12.675</b>
Likvide beholdninger 01.01	79.224	91.899
<b>Likvide beholdninger 31.12</b>	<b>42.668</b>	<b>79.224</b>

## NOTER TIL ÅRSREGNSKAB 2024

1.000 kr.	2024	2023
<b>NOTE 1</b>		
<b>Offentlige midler</b>		
Indenrigs- og Sundhedsministeriets driftspulje	20.000	20.000
Tilskud fra regioner til kræftrådgivninger	7.681	7.441
<b>Offentlige midler i alt</b>	<b>27.681</b>	<b>27.441</b>
<b>NOTE 2</b>		
<b>Indsamlede private midler</b>		
Arv og testamentariske gaver	278.162	207.336
Medlemskontingenter og bidrag fra medlemmer og faste bidragydere	159.472	160.268
Knæk Cancer	138.672	120.863
Tilskud til konkrete projekter	119.476	103.191
Lotterier	71.980	72.727
Husstandsindsamlingen	38.163	34.925
Bidrag fra fonde	6.523	5.565
Erhverv	42.588	19.595
<b>Indsamlede private midler i alt</b>	<b>855.036</b>	<b>724.470</b>

## NOTER TIL ÅRSREGNSKAB 2024

1.000 kr.	2024	2023
<b>NOTE 3</b>		
<b>Momskompensation mv.</b>		
Momsrefusion af fællesudgifter	10.896	10.280
Momskompensation	9.243	9.389
<b>Momskompensation mv. i alt</b>	<b>20.139</b>	<b>19.669</b>
<b>NOTE 4</b>		
<b>Indtægter ved genbrug, arrangementer, kampagner og øvrige aktiviteter</b>		
Genbrugsbutikker	41.647	41.217
Arrangementer, kampagner og øvrige aktiviteter	68.962	64.863
<b>Indtægter ved genbrug, arrangementer, kampagner og øvrige aktiviteter i alt</b>	<b>110.609</b>	<b>106.080</b>
<b>NOTE 5</b>		
<b>Udgifter ved indtægtsskabende aktiviteter</b>		
<i>Direkte udgifter</i>		
Direkte udgifter ved indtægtsskabende aktiviteter	187.799	173.707
Direkte udgifter ved indtægtsskabende aktiviteter i alt	187.799	173.707
<i>Indirekte udgifter</i>		
Drift af afdeling	38.928	38.670
Projektudgifter (medlemspleje, analyser, udvikling af nye spil samt vedligeholdelse af eksisterende spil)	36.621	28.870
Indirekte udgifter ved indtægtsskabende aktiviteter i alt	75.549	67.540
<b>Udgifter ved indtægtsskabende aktiviteter i alt</b>	<b>263.348</b>	<b>241.247</b>

## NOTER TIL ÅRSREGNSKAB 2024

1.000 kr.	Brutto- indtægter 2024	Direkte udgifter 2024	Netto- indtægter 2024	Brutto- indtægter 2023	Direkte udgifter 2023	Netto- indtægter 2023
<b>NOTE 6</b>						
<b>Indtægter ved indtægtsskabende aktiviteter</b>						
Arv og testamentariske gaver	278.162	11.558	266.604	207.336	9.994	197.342
Medlemskontingenter og lignende	159.472	32.504	126.968	160.268	30.099	130.169
Knæk Cancer	138.672	18.937	119.735	120.863	16.736	104.127
Eksterne tilskud til konkrete projekter	119.476	-	119.476	103.191	-	103.191
Lotteriindtægter	71.980	41.008	30.972	72.727	39.650	33.077
Arrangementer, kampagner og øvrige aktiviteter	68.962	40.677	28.285	64.863	37.705	27.158
Genbrugsbutikker	41.647	31.135	10.512	41.217	29.109	12.108
Husstandsindsamlingen	38.163	5.489	32.674	34.925	4.987	29.938
Offentlige tilskud	27.681	-	27.681	27.441	-	27.441
Momskompensation mv.	20.139	-	20.139	19.669	-	19.669
Bidrag fra fonde	6.523	-	6.523	5.565	-	5.565
Erhverv	42.588	6.491	36.097	19.595	5.427	14.168
<b>Indtægter ved indtægtsskabende aktiviteter i alt</b>	<b>1.013.465</b>	<b>187.799</b>	<b>825.666</b>	<b>877.660</b>	<b>173.707</b>	<b>703.953</b>
<b>Indirekte udgifter jf. note 5</b>	<b>-</b>	<b>75.549</b>	<b>-75.549</b>	<b>-</b>	<b>67.540</b>	<b>-67.540</b>
<b>Resultat af indtægtsskabende aktiviteter i alt</b>	<b>1.013.465</b>	<b>263.348</b>	<b>750.117</b>	<b>877.660</b>	<b>241.247</b>	<b>636.413</b>



## NOTER TIL ÅRSREGNSKAB 2024

1.000 kr.	2024	2023
<b>NOTE 7</b>		
<b>Forskning</b>		
Center for Kræftforskning	124.861	126.838
Eksternt finansierede projekter	59.329	55.269
<b>Drift af egne forskningsafdelinger i alt</b>	<b>184.190</b>	<b>182.107</b>
<b>Bevilling og Opfølgning</b>	<b>5.416</b>	<b>3.988</b>
<b>Cheflæge</b>	<b>893</b>	<b>740</b>
Bevillinger fra Kræftens Bekæmpelses Videnskabelige Udvalg (note 7 A)	105.337	114.192
Bevillinger fra forretningsudvalg og hovedbestyrelse (note 7 B)	19.070	14.867
<b>Bevillinger i alt</b>	<b>124.407</b>	<b>129.059</b>
<b>Knæk Cancer-uddelinger (note 7 C)</b>	<b>76.299</b>	<b>100.451</b>
<b>Forskning i alt</b>	<b>391.205</b>	<b>416.345</b>

## NOTER TIL ÅRSREGNSKAB 2024

1.000 kr.	2024	2023
<b>NOTE 7 A</b>		
<b>Bevillinger fra Kræftens Bekæmpelses Videnskabelige Udvalg</b>		
Bevillinger - hoveduddeling	69.711	73.670
Unge talentfulde forskere	4.203	11.475
Skolarstipendier og rejser	4.634	4.486
Eksternt finansierede bevillinger	26.789	24.561
<b>Bevillinger fra Kræftens Bekæmpelses Videnskabelige Udvalg i alt</b>	<b>105.337</b>	<b>114.192</b>

## NOTER TIL ÅRSREGNSKAB 2024

1.000 kr.	2024	2023
<b>NOTE 7 B</b>		
<b>Bevillinger fra forretningsudvalg og hovedbestyrelse</b>		
Bevillinger fra den administrerende direktørs ramme	1.148	1.113
Bevillinger til øvrige projekter mv.	-	1.654
Tilskud til forskeres deltagelse i kongresser mv.	903	590
Kontingent Danske Patienter	1.500	1.463
Nordisk Cancer Union	2.894	2.813
Pejlemærker	3.517	2.692
Kost, Kræft og Helbred - Næste Generation	1.639	1.927
Investeringsramme til udstyr Center for Kræftforskning	7.469	2.615
<b>Bevillinger fra forretningsudvalg og hovedbestyrelse i alt</b>	<b>19.070</b>	<b>14.867</b>

## NOTER TIL ÅRSREGNSKAB 2024

	1.000 kr.	2024	2023
<b>NOTE 7 C</b>			
<b>Knæk Cancer-uddelinger</b>			
Opsporing af kræft		15.000	-
Ældre og kræft		12.500	-
Integreret senfølgeindsats for kræftpatienter		11.355	-
Unge talentfulde forskere		10.914	10.075
Humanistisk, samfunds-, sundhedsvidenskabelig og epidemiologisk forskning		9.817	10.000
Kræftpatienter med flere sygdomme og psykisk mistrivsel		7.895	-
Børnecancerfonden		7.000	7.000
Biologisk, translationel og klinisk forsøg		6.325	15.075
Prevention Lab		-	25.000
Forskning i nye diagnoser, behandling, rehabilitering og pleje		-	17.665
Kvalitet i patientforløb		-	10.000
Udvikling og støtte til kræftpatienter		-	8.510
Rest fra lukkede bevillinger		-4.507	-2.874
<b>Knæk Cancer-uddelinger i alt</b>		<b>76.299</b>	<b>100.451</b>

## NOTER TIL ÅRSREGNSKAB 2024

1.000 kr.	2024	2023
<b>NOTE 8</b>		
<b>Patientstøtte</b>		
Kræftrådgivninger	65.356	62.058
Frivilligindsats	46.941	44.626
Patientstøtte & Frivillig Indsats, landsdækkende	27.580	26.929
Kræftlinjen	11.566	11.562
Projekter og øvrige aktiviteter	5.729	5.490
Patientlegater	7.388	6.533
Patientforeninger	5.741	5.111
	<b>170.301</b>	<b>162.309</b>
Eksternt finansierede projekter	12.653	11.426
<b>Patientstøtte i alt</b>	<b>182.954</b>	<b>173.735</b>
<b>NOTE 9</b>		
<b>Oplysning</b>		
Forebyggelse & Oplysning	33.455	29.142
Kommunikation	41.199	38.524
Generel information via kampagner og lotteri	3.597	781
	<b>78.251</b>	<b>68.447</b>
Eksternt finansierede projekter	20.159	11.636
<b>Oplysning i alt</b>	<b>98.410</b>	<b>80.083</b>

## NOTER TIL ÅRSREGNSKAB 2024

	1.000 kr.	2024	2023
<b>NOTE 10</b>			
<b>Administrationsudgifter</b>			
Økonomi- og formueforvaltning		14.295	14.231
Betjening af hovedbestyrelse, udvalg og administrerende direktør		12.426	12.870
<b>Administrationsudgifter i alt</b>		<b>26.721</b>	<b>27.101</b>

## NOTER TIL ÅRSREGNSKAB 2024

1.000 kr.	Indtægter	Udgifter	2024	2023
<b>NOTE 11</b>				
<b>Finansielle poster</b>				
Huslejeindtægt	2.368	1.872	496	12
Resultat af udlejning	2.368	1.872	496	12
Obligationsrenter	27.229	380	26.849	19.792
Aktieudbytte	20.541	-	20.541	15.687
Øvrige indtægter mv.	1.725	1.263	462	-263
Direkte afkast af værdipapirer i alt	49.495	1.643	47.852	35.216
Realiserede kursgevinster og -tab	59.508	-	59.508	-67.450
Urealiserede kursgevinster og -tab	55.749	-	55.749	177.029
Kursgevinster og -tab i alt	115.257	-	115.257	109.579
<b>Finansielle poster i alt</b>	<b>167.120</b>	<b>3.515</b>	<b>163.605</b>	<b>144.807</b>

## NOTER TIL ÅRSREGNSKAB 2024

1.000 kr.	2024	2023
<b>NOTE 12</b>		
<b>Immaterielle anlægsaktiver - IT-systemer (under udvikling)</b>		
Kostpris 01.01	8.451	-
Tilgang	6.374	8.451
Afgang	12.847	-
<b>Kostpris pr. 31.12</b>	<b>1.978</b>	<b>8.451</b>
<b>Immaterielle anlægsaktiver - IT-systemer (færdig udviklet)</b>		
Kostpris 01.01	20.907	20.907
Tilgang	12.847	-
Afgang	-	-
<b>Kostpris pr. 31.12</b>	<b>33.754</b>	<b>20.907</b>
Af- og nedskrivninger 01.01	20.907	20.907
Årets afskrivninger	732	-
Af- og nedskrivninger 31.12	21.639	20.907
<b>Regnskabsmæssig værdi 31.12</b>	<b>12.115</b>	<b>-</b>
<b>Immaterielle anlægsaktiver i alt</b>	<b>14.093</b>	<b>8.451</b>



## NOTER TIL ÅRSREGNSKAB 2024

1.000 kr.	2024	2023
<b>NOTE 13</b>		
<b>Arveudlagte ejendomme, hvor der påhviler beboelsesrettigheder mv.</b>		
Saldo 01.01	9.908	10.058
Tilgang i året	-	-
Afgang i året	-	-150
<b>Regnskabsmæssig værdi 31.12</b>	<b>9.908</b>	<b>9.908</b>
Offentlige ejendomsvurderinger: 9.170 t.kr. (Vurderingsår 2020)		
<b>Materielle anlægsaktiver - Grunde og bygninger</b>		
Kostpris 01.01	289.047	289.047
Tilgang	-	-
Afgang	-	-
Kostpris 31.12	289.047	289.047
Af- og nedskrivninger 01.01	63.004	60.114
Årets afskrivninger	2.890	2.890
Af- og nedskrivninger 31.12	65.894	63.004
<b>Regnskabsmæssig værdi 31.12</b>	<b>223.152</b>	<b>226.042</b>
<b>Ejendomme i alt</b>	<b>233.061</b>	<b>235.950</b>
Ejendomme er ifølge seneste offentlige ejendomsvurdering vurderet til 354.000 t.kr. (Vurderingsår 2020)		

## NOTER TIL ÅRSREGNSKAB 2024

1.000 kr.	2024	2023
<b>NOTE 14</b>		
<b>Diverse tilgodehavender, forudbetalte udgifter mv.</b>		
Tilgodehavender og forudbetalte udgifter	75.630	58.905
Deposita vedrørende lejemål	10.823	10.146
Periodiserede obligationsrenter	12.152	10.941
<b>Diverse tilgodehavender, forudbetalte udgifter mv. i alt</b>	<b>98.605</b>	<b>79.992</b>
<b>NOTE 15</b>		
<b>Værdipapirer</b>		
Obligationer	1.231.260	1.196.762
Aktier	666.303	530.696
Øvrige værdipapirer	1	1
<b>Værdipapirer i alt</b>	<b>1.897.564</b>	<b>1.727.459</b>

## NOTER TIL ÅRSREGNSKAB 2024

	1.000 kr.	2024	2023
<b>NOTE 16</b>			
<b>Ejendomsreserve</b>			
Ejendomsreserve 01.01		230.684	233.723
Tilgang i året		-	-
Afgang i året		-	-150
Årets afskrivninger		-2.890	-2.890
<b>Ejendomsreserve 31.12</b>		<b>227.794</b>	<b>230.683</b>

## NOTER TIL ÅRSREGNSKAB 2024

1.000 kr.	2024	2023
<b>NOTE 17</b>		
<b>Driftsfond</b>		
Saldo 01.01	841.696	782.855
Overført resultat	60.129	-24.759
Forbrug Pulje til patientforeninger	-1.500	-1.500
Overført til Kursreguleringsfond	-	85.100
<b>Saldo 31.12</b>	<b>900.325</b>	<b>841.696</b>
<b>Driftsfonden er disponeret således</b>		
<i>Udgiftsbudget for 2025/2024:</i>		
Forskning	266.606	259.499
Strategiske projekter - rest inflationspulje - besparelse 2024	-	-6.800
Patientstøtte	161.958	158.823
Oplysning	68.483	56.193
Administration og fælles personaleudgifter til senere fordeling	64.105	59.629
Disponeret til bygge- og anlægsarbejder	5.750	5.750
Disponeret til IT-projekter og GDPR	-	4.855
	566.902	537.949
Fundraising & Medlemmer, udgiftsbudget	90.837	89.137
<i>Udgiftsbudget i alt:</i>	657.739	627.086
<i>Reservationer:</i>		
Pulje til understøttelse af tværgående initiativer	20.900	24.900
Styrkelse af forskningsopfølgning - 5-årig pulje	4.000	6.000
Fremtidssikring af KKH-kohorter - pulje til konkret udmøntning	4.620	5.434
Pulje til patientforeninger	3.000	4.500
Partnerspulje til forebyggelsesinitiativer - tildelt	7.700	-
AI-udvikling og opgradering af datakapacitet	20.000	-
Bidrag til DCCC's aktiviteter 2026 - 2030	6.250	-
Indlejring af nye forskningsgrupper	15.000	12.500
Navigatortilbuddet treårig reservation 2026 - 2028	10.000	-
Postdoc om kræftsagens udvikling og betydning i Danmark	2.535	-
Udskudte aktiviteter fra budget 2024 til 2025 (2023 til 2024)	143.287	96.174
	895.031	776.594
'Overskud' / 'Underskud' på driftsfonden	5.294	65.102
	<b>900.325</b>	<b>841.696</b>

## NOTER TIL ÅRSREGNSKAB 2024

1.000 kr.	2024	2023
<b>NOTE 18</b>		
<b>Kursreguleringsfond</b>		
Saldo 01.01	200.078	175.599
Overført fra Driftsfond	-	-85.100
Værdiregulering (note 18A)	115.257	109.579
<b>Saldo 31.12</b>	<b>315.335</b>	<b>200.078</b>

1.000 kr.	2024				2023
<b>NOTE 18 A</b>					
<b>Kursreguleringsfond reguleringer</b>	Obligationer	Aktier	Øvrige værdipapirer	I alt	
Realiserede kursgevinster og -tab	-7.875	67.383	-	59.508	-67.450
Urealiserede kursgevinster og -tab	29.418	26.327	4	55.749	177.029
<b>Kursreguleringsfond reguleringer i alt</b>	<b>21.543</b>	<b>93.710</b>	<b>4</b>	<b>115.257</b>	<b>109.579</b>

## NOTER TIL ÅRSREGNSKAB 2024

1.000 kr.	2024	2023
<b>NOTE 19</b>		
<b>Reservation til Knæk Cancer-uddelinger</b>		
Saldo 01.01	16.244	12.568
Uddelt i året (note 7 C)	-76.299	-100.451
Knæk Cancer-resultat (note 6)	119.735	104.127
<b>Saldo 31.12</b>	<b>59.680</b>	<b>16.244</b>
<b>NOTE 20</b>		
<b>Skyldige udgifter mv.</b>		
Modtagne, endnu ikke anvendte tilskud fra eksterne bevillingsgivere	98.456	112.560
Beregnet feriepengeforpligtelse	82.227	77.577
Kreditorer	50.469	39.755
Deposita og forudbetalt husleje	750	763
Skyldig A-skat mv.	7.172	18.521
<b>Skyldige udgifter mv. i alt</b>	<b>239.074</b>	<b>249.176</b>

## NOTER TIL ÅRSREGNSKAB 2024

1.000 kr.	2024	2023
<b>NOTE 21</b>		
<b>Skyldige bevillinger til videnskabeligt arbejde</b>		
Saldo 01.01	568.497	577.684
Bevilget i året fra hovedbestyrelse, forretningsudvalg og de videnskabelige udvalg (note 7)	200.706	229.510
Udbetalt i året	-238.589	-238.697
<b>Saldo 31.12.2023 til anvendelse i 2024 og senere</b>	<b>530.614</b>	<b>568.497</b>

1.000 kr.	2024	2023
<b>NOTE 21 A</b>		
<b>Bevillinger er givet til anvendelse på følgende institutioner</b>		
Kræftens Bekæmpelse	119.220	153.564
Københavns Universitet	76.310	75.393
Rigshospitalet	68.248	80.197
Aarhus Universitet	58.137	43.237
Aarhus Universitetshospital	55.567	67.167
Syddansk Universitet	37.820	32.332
Odense Universitetshospital	30.810	27.952
Aalborg Universitetshospital	20.161	18.187
Herlev Hospital	17.163	19.138
Sjællands Universitetshospital	10.681	9.789
Region Midtjylland	3.942	-
Danish Comprehensive Cancer Center	3.745	6.245
Udlandet	3.671	943
Neriuffiit Kattuffiat	3.669	-
Regionshospitalet Randers	3.606	6.601
Aalborg Universitet	3.583	3.483
Sygehus Lillebælt	2.202	2.830
Hvidovre Hospital	2.010	-
Regionshospitalet Nordjylland	1.700	1.400
Danmarks Tekniske Universitet	1.579	10.247
Gentofte Hospital	1.365	-
Hillerød Hospital	1.214	1.150
Steno Diabetes Center Copenhagen	998	-
Sydvestjysk Sygehus	930	-
Vejle Kommune	930	-
Statens Serum Institut	902	28
Øvrige institutioner	451	1.376
Bispebjerg Hospital	-	4.819
Hospitalsenheden Midt	-	2.419
<b>Bevillinger i alt</b>	<b>530.614</b>	<b>568.497</b>

## NOTER TIL ÅRSREGNSKAB 2024

1.000 kr.	2024	2023
<b>(Noter, hvortil der ikke henvises i regnskabet)</b>		
<b>Det samlede beløb til personalelønninger mv. fordeler sig således</b>		
Lønninger	390.536	367.078
Bidrag til pensionsformål	65.444	61.456
Andel af udgifter til social sikring	1.677	1.594
<b>I alt 1)</b>	<b>457.657</b>	<b>430.128</b>
<b>Heraf vederlag til administrerende direktør</b>		
Administrerende direktør Jesper Fisker	2.370	2.247
<b>I alt 2)</b>	<b>2.370</b>	<b>2.247</b>
Gennemsnitligt antal beskæftigede - omregnet til fuldtidsansatte	710	704

- 1) Der er ikke udbetalt vederlag til præsidium, hovedbestyrelse og forretningsudvalg
- 2) Administrerende direktør Jesper Fisker har i 2024 modtaget et bestyrelseshonorar på 190 t.kr. for sit hverv som bestyrelsesformand for Københavns Professionshøjskole, samt et nettohonorar på 133 t.kr. for sit arbejde i Sundhedsstrukturkommissionen. Begge beløb er indgået i Kræftens Bekæmpelse



## NOTER TIL ÅRSREGNSKAB 2024

1.000 kr.	Brutto- indtægt	Direkte udgifter	2024	2023
<b>(Noter, hvortil der ikke henvises i regnskabet)</b>				
<b>Indsamlingsregnskaber efter 'Indsamlingsloven' 1)</b>				
Støt Brysterne inkl. Lyserød Lørdag og Pink Cup	18.356	4.246	14.110	12.866
Mand det Nytter	2.666	513	2.153	1.992
Kræft er ikke for børn	12.683	3.377	9.306	7.119
Mindegaver og Mærkedage	8.803	404	8.399	8.270
Husstandsindsamling	38.162	5.489	32.673	29.938
Knæk Cancer	93.884	10.768	83.116	77.012
Øvrige mindre events	-	-	-	567
<b>Indsamlingsregnskab i alt</b>	<b>174.554</b>	<b>24.797</b>	<b>149.757</b>	<b>137.762</b>

- 1) Ovenstående indsamlinger er foretaget i overensstemmelse med Indsamlingsloven, Lov nr. 105 af 4. februar 2020 samt bekendtgørelse nr. 160 af 26. februar 2020 om indsamlinger mv.



Kræftens  
Bekæmpelse

# PENNEO

Underskrifterne i dette dokument er juridisk bindende. Dokumentet er underskrevet via Penneo™ sikker digital underskrift. Underskrivernes identiteter er blevet registreret, og informationerne er listet herunder.

“Med min underskrift bekræfter jeg indholdet og alle datoer i dette dokument.”

## Bente Hyldahl Fogh

### Underskriver

Serienummer: 9289327a-8ebd-428f-857e-469633b44a79

IP: 188.120.xxx.xxx

2025-03-26 14:49:33 UTC



## Jesper Fisker

### Underskriver

Serienummer: a67f33ee-859f-43a2-a75e-5d05fd899e8e

IP: 194.182.xxx.xxx

2025-03-26 16:14:38 UTC



## Anders Kreiner

### Underskriver

Serienummer: 3387550c-da67-49bc-9cb0-af56814d04e6

IP: 163.116.xxx.xxx

2025-03-27 07:17:21 UTC



## Christian Sanderhage

### Underskriver

Serienummer: c2d2dd77-8bd5-42aa-ad26-259517a16327

IP: 163.116.xxx.xxx

2025-03-27 07:24:33 UTC



## Børge Frank Koch

### Underskriver

Serienummer: 39d2a14b-83b4-48da-88b6-7a5b04d92332

IP: 91.236.xxx.xxx

2025-03-27 11:43:21 UTC



## Per Gandrup

### Underskriver

Serienummer: 80a39e45-e0ee-4d41-896b-b2d09c900ace

IP: 212.10.xxx.xxx

2025-03-27 14:45:14 UTC



Dette dokument er underskrevet digitalt via **Penneo.com**. De underskrevne data er valideret vha. den matematiske hashværdi af det originale dokument. Alle kryptografiske beviser er indlejret i denne PDF for validering i fremtiden.

Dette dokument er forseglet med et kvalificeret elektronisk segl med brug af certifikat og tidsstempel fra en kvalificeret tillidstjenesteudbyder.

#### Sådan kan du verificere, at dokumentet er originalt

Når du åbner dokumentet i Adobe Reader, kan du se, at det er certificeret af **Penneo A/S**. Dette beviser, at indholdet af dokumentet er uændret siden underskriftstidspunktet. Bevis for de individuelle underskrivers digitale underskrifter er vedhæftet dokumentet.

Du kan verificere de kryptografiske beviser vha. Penneos validator, <https://penneo.com/validator>, eller andre valideringstjenester for digitale underskrifter

# PENNEO

Underskrifterne i dette dokument er juridisk bindende. Dokumentet er underskrevet via Penneo™ sikker digital underskrift. Underskrivernes identiteter er blevet registreret, og informationerne er listet herunder.

“Med min underskrift bekræfter jeg indholdet og alle datoer i dette dokument.”

## Helen Bernt Andersen

### Underskriver

Serienummer: 585421e3-bf7c-4d6e-bef7-10ee350f70aa

IP: 128.0.xxx.xxx

2025-03-27 15:36:05 UTC



## Mads Nordahl Svendsen

### Underskriver

Serienummer: 719cce65-7d1d-4b9c-86b0-e78984d304ad

IP: 185.107.xxx.xxx

2025-03-28 06:09:24 UTC



## Marianne Karstensen

### Underskriver

Serienummer: 8c5fb75f-c886-42b1-ab4f-78f7f04f7e18

IP: 80.163.xxx.xxx

2025-03-28 14:25:44 UTC



## Anny Margit Winther

### Underskriver

Serienummer: 0e814a70-4604-4eef-a004-d7a004e1b78b

IP: 62.66.xxx.xxx

2025-04-09 05:50:12 UTC



Dette dokument er underskrevet digitalt via **Penneo.com**. De underskrevne data er valideret vha. den matematiske hashværdi af det originale dokument. Alle kryptografiske beviser er indlejret i denne PDF for validering i fremtiden.

Dette dokument er forseglet med et kvalificeret elektronisk segl med brug af certifikat og tidsstempel fra en kvalificeret tillidstjenesteudbyder.

### Sådan kan du verificere, at dokumentet er originalt

Når du åbner dokumentet i Adobe Reader, kan du se, at det er certificeret af **Penneo A/S**. Dette beviser, at indholdet af dokumentet er uændret siden underskriftstidspunktet. Bevis for de individuelle underskrivers digitale underskrifter er vedhæftet dokumentet.

Du kan verificere de kryptografiske beviser vha. Penneos validator, <https://penneo.com/validator>, eller andre valideringstjenester for digitale underskrifter