

Årsregnskab 2025

Kræftens Bekæmpelse

Penneo dokumentnøgle: 0UOT8-8ZCT-L3FEO-B6ZLP-5GMMML-LZX8G



INDHOLDSFORTEGNELSE

	Side
Foreningsoplysninger	1
Nedslag i årets økonomiske udvikling	2
5 år i hovedtal og udvalgte nøgletal	7
Ledelsens regnskabsberetning	10
Administrerende direktørs og forretningsudvalgets underskrifter	27
Den uafhængige revisors revisionspåtegning	28
Anvendt regnskabspraksis	32
Resultatopgørelse	39
Balance	40
Pengestrømsopgørelse	41
Noter til årsregnskabet	42

FORENINGSOPLYSNINGER

Forening

Kræftens Bekæmpelse
Strandboulevarden 49
2100 København Ø

CVR-nr.: 55 62 90 13

Telefon: 35 25 75 00

E-mail: info@cancer.dk

Internet: www.cancer.dk

Forretningsudvalg

Helen Bernt Andersen, formand

Per Gandrup, næstformand

Anny M. Winther

Claus de la Porte

Bente Hyldahl Fogh

Mads Nordahl Svendsen

Malene Vestergaard Runge

Administrerende direktør

Jesper Fisker

Revision

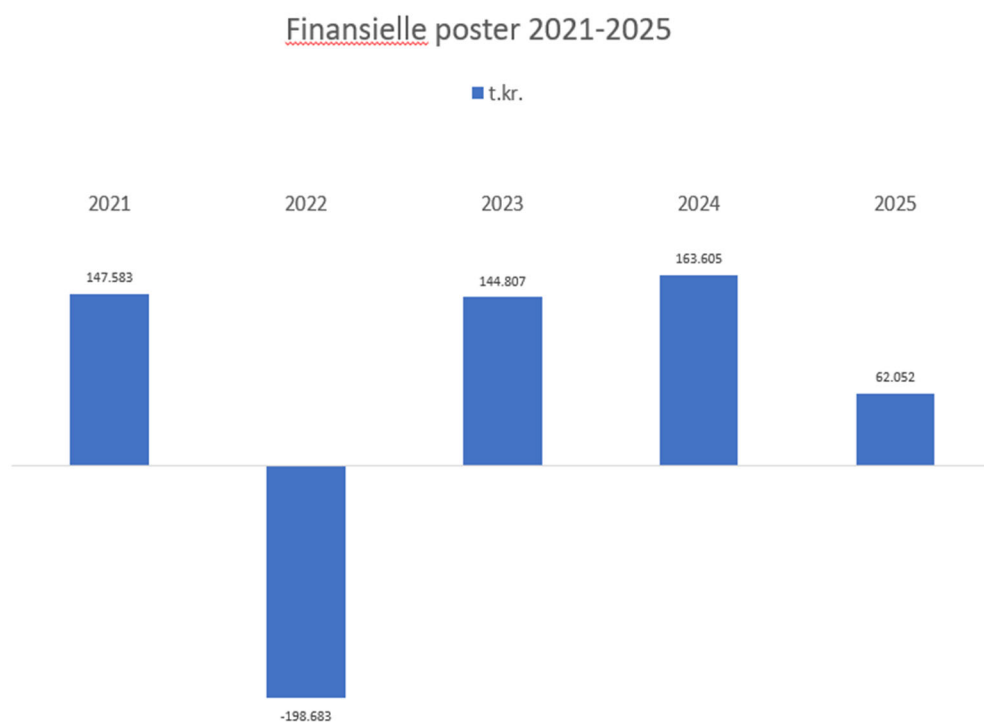
Deloitte Statsautoriseret Revisionspartnerselskab

NEDSLAG I ÅRETS ØKONOMISKE UDVIKLING

I 2025 udgør de finansielle poster 62,1 mio. kr. mod 163,6 mio. kr. i 2024. Faldet i de finansielle poster skyldes faldende obligationsrenter, faldende aktieudbytter, faldende direkte afkast af værdipapirer samt fald i kursgevinster (se note 11). I de finansielle poster indgår realiserede og urealiserede kursgevinster på 29,1 mio. kr. som efter sædvanlig praksis overføres til kursreguleringsfonden.

Årets resultat efter finansielle poster er i 2025 på minus 17,1 mio. kr. mod et overskud på 214,4 mio. kr. i 2024.

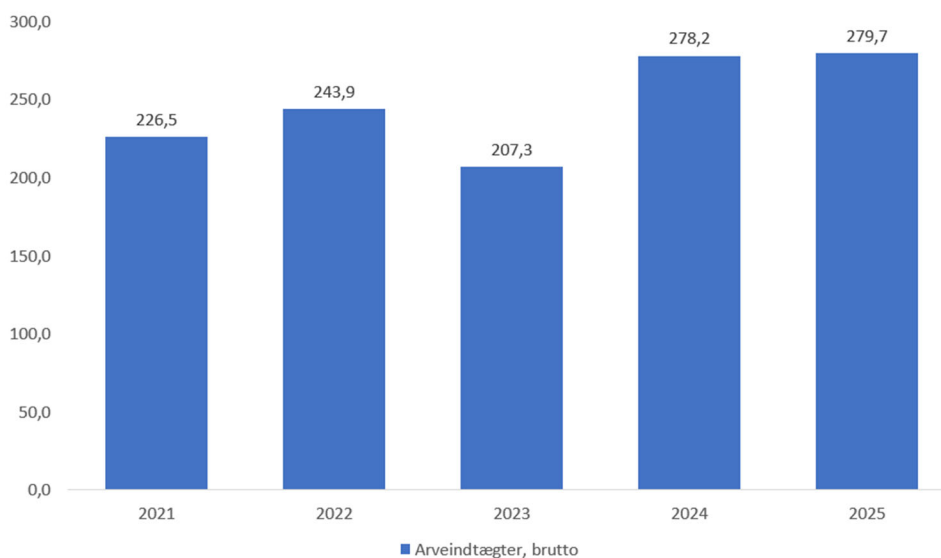
Foreningens indtægter ligger i 2025 på niveau med indtægterne i 2024. Udgifterne til forskning er steget markant fra 391,2 mio. kr. i 2024 til 515,9 mio. kr. i 2025 (se note 7). Stigningen skyldes forøgelse af både basisudgifter og de eksternt finansierede projekter i Center for Kræftforskning, øgede bevillinger fra foreningens videnskabelige udvalg samt øgede Knæk Cancer-uddelinger.



Figur 1. Udviklingen i de finansielle poster 2021-2025

I figur 1 herover vises udviklingen i de finansielle poster fra 2021 til 2025. Figuren viser, at der i 2023 og 2024 skete en markant opretning af de finansielle poster efter det globalt set svære år 2022. I 2025 er de finansielle poster noget mere beskedne.

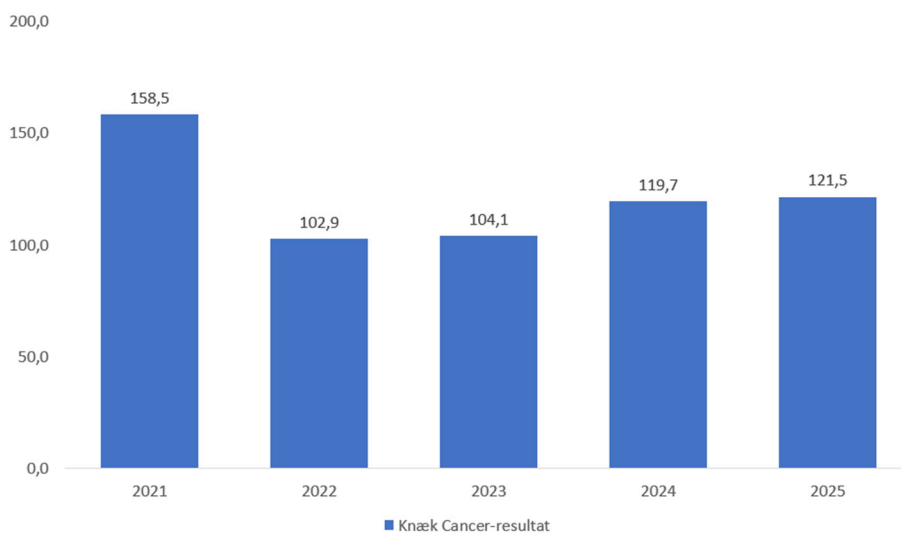
Arveindtægter mio. kr.



Figur 2. Arveindtægter 2021-2025

Figur 2 viser udviklingen i arveindtægter 2021-2025. Både i 2024 og 2025 ligger arveindtægterne på et historisk højt niveau. Det bemærkes, at arv som indtægtskilde er meget følsom i forhold til, hvornår arvesagerne afsluttes og dermed kan indtægtsføres.

Knæk Cancer-resultat mio. kr.

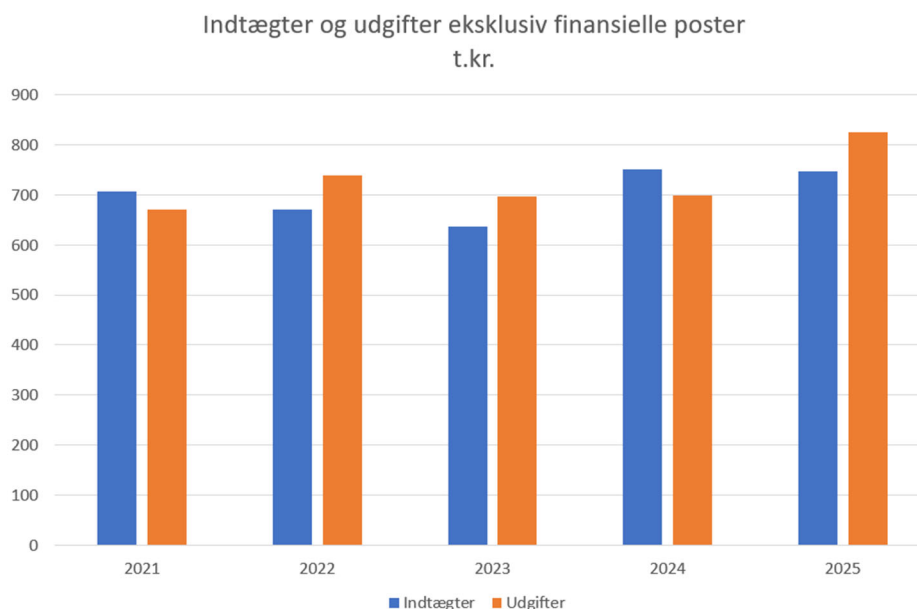


Figur 3. Knæk Cancer-resultatet 2021-2025

Figur 3 viser udviklingen i overskuddet fra Knæk Cancer-indsamlingen i årene 2021-2025. Efter et rekordstort overskud i 2021 faldt resultaterne i 2022 og 2023 til et niveau lidt over 100,0 mio. kr. for så i 2024 at ende på 119,7 mio. kr., hvilket i 2025 blev overgået med et resultat på 121,5 mio. kr.

Solide økonomiske grundprincipper

Foreningen har det princip, at de midler, der indsamles i det ene år, anvendes i det efterfølgende år. Denne tidsforskydning mellem tidspunktet for indsamling og tidspunktet for forbrug af midlerne indebærer, at foreningen i forbindelse med større udsving i indtægter eller udgifter har råderum og tid til at overveje, hvad der mest hensigtsmæssigt kan gøres for at afværge virkningerne af kriser. I nedenstående figur 4 vises foreningens indtægter og udgifter eksklusive finansielle poster over en årrække.



Figur 4. Indtægter og udgifter 2021-2025

Figuren viser, at udgifterne i 2022 og 2023 er større end indtægterne i de pågældende år. Dette er vendt i 2024, hvor indtægterne er højere end udgifterne, hvorefter udgifterne i 2025 er større end indtægterne.

For det andet har foreningen det princip, at der sker en reservation af det fulde beløb til en forskningsbevilling i det år, hvor bevillingen gives, uanset at udbetalingen af forskningsbevillingen typisk sker over tre til fem år.

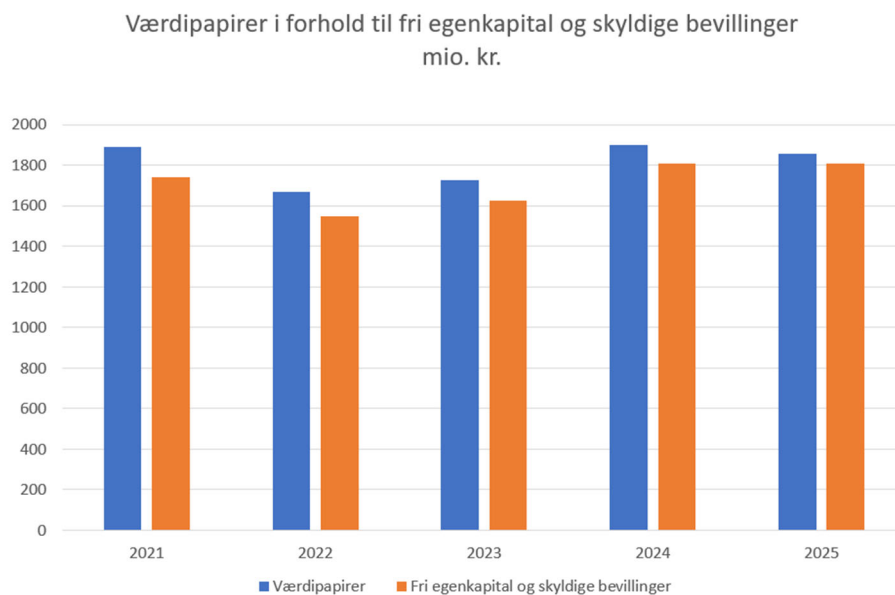
Et tredje væsentligt grundprincip er, at foreningen opererer med en kursreguleringsfond, der løbende opsamler realiserede og urealiserede kursgevinster og -tab. Kursreguleringsfonden fungerer som en buffer imellem udviklingen på kapitalmarkedet og foreningens drift. Hvis kurserne dykker kraftigt, får det ikke umiddelbar indvirkning på foreningens driftsaktiviteter, idet kursreguleringsfonden kan optage stødet.

Værdipapirsbeholdning

Kræftens Bekæmpelse bliver fra tid til anden spurgt om, hvorfor foreningen har så stor en beholdning af værdipapirer. Som beskrevet under afsnittet Solide økonomiske grundprincipper, hænger det sammen med princippet om, at de indtægter, som kommer ind det ene år, bruges det følgende år, samt at foreningen straks, når en forskningsbevilling er givet, reserverer det fulde beløb, selvom forskningsbevillingen skal udbetales over flere år.

Til illustration af dette forhold ses nedenfor i figur 5 en opstilling over foreningens værdipapirer set i forhold til den frie egenkapital og skyldige bevillinger. Som det fremgår af figuren, er

der en løbende udvikling hen over årene med opgang og nedgang som resultat af de enkelte års økonomiske resultater.



Figur 5. Værdipapirer i forhold til fri egenkapital og skyldige bevillinger 2021-2025

Tak

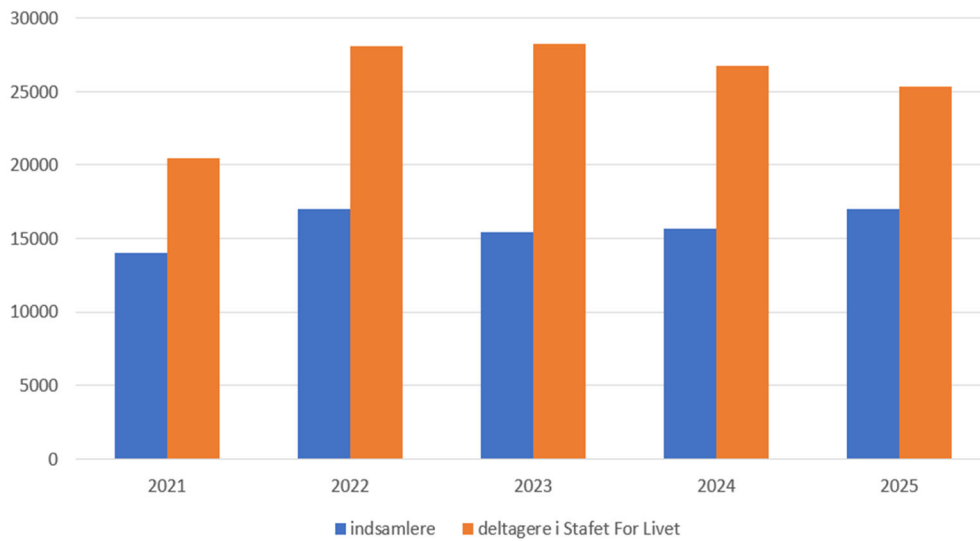
Ca. 35.000 frivillige bidrager årligt til foreningens indsatser. De skaber synlighed om kræftsa-gen, etablerer fællesskaber for mennesker ramt af kræft, fundraiser til kræftsagen, skaber poli-tiske resultater i kommuner og regioner og fastholder et levende foreningsdemokrati. Det sker gennem det løbende arbejde i lokalforeningsbestyrelser, regionsudvalg, hovedbestyrelse, for-retningsudvalg og repræsentantskab. De frivillige indsatser understøttes af områdekontorer og kræftrådgivninger lokalt og af Frivillig Indsats på tværs af foreningen.

Patientstøtte & Frivillig Indsats understøtter foreningsarbejdet i lokalforeninger og regionsudvalg og planlægger og afvikler det årlige repræsentantskabsmøde. I 2025 blev mødet afviklet inden for rammen 'Sammen om det nye'. Som en del af mødet takkede Lykke Friis af som præsident. Connie Hedegaard blev valgt som ny præsident. Der deltog godt 400 personer i repræ-sentantskabsmødet i 2025.

En anden vigtig opgave i forhold til lokalforeninger og regionsudvalg var at understøtte lokalforeningerne i interessevaretagelsen i forbindelse med kommunalvalgkampen i november 2025. Drøftelserne om hvordan Kræftens Bekæmpelses arbejde og organisering skal tilpasses efter Sundhedsstrukturkommissionen prægede også 2025.

Patientstøtte & Frivillig Indsats understøtter øvrige frivillige indsatser på tværs af foreningen i form af support på IT, GDPR, evaluering af frivillige aktiviteter samt formidling af nyheder til og om frivillige i Kræftens Bekæmpelse.

Indsamlere ved husstandsindsamling og deltagere i Stafet For Livet



Figur 6. Indsamlere ved husstandsindsamlingen og deltagere i Stafet For Livet 2021-2025

Figur 6 herover viser antallet af deltagere på to af foreningens store aktiviteter: husstandsindsamlingen og Stafet For Livet, som involverer frivillige fra hele landet. I 2025 er antallet af indsamlere ved husstandsindsamlingen højere end i 2024, mens deltagere i Stafet For Livet omvendt er lavere i 2025 end i 2024.

Jesper Fisker
Administrerende direktør

FEM ÅR I HOVEDTAL

Hoved- og nøgletal	1.000 kr.	2025	2024	2023	2022	2021
Resultatopgørelse						
Offentlige midler		27.942	27.681	27.441	27.185	27.072
Indsamlede private midler		867.270	855.036	724.470	751.763	794.589
Momskompensation mv.		21.688	20.139	19.669	23.638	22.206
Indtægt ved genbrug, arrangem. og salg af produkter		111.868	110.609	106.080	103.066	90.642
Finansielle poster		62.052	163.605	144.807	-198.683	147.583
Bruttoindtægter		1.090.820	1.177.070	1.022.467	706.969	1.082.092
Udgifter ved indtægtsskabende aktiviteter		-282.587	-263.348	-241.247	-234.809	-228.312
Nettoindtægter i alt		808.233	913.722	781.220	472.160	853.780
Forskning		515.941	391.205	416.345	468.056	414.928
Patientstøtte		179.103	182.954	173.735	161.791	153.251
Oplysning		104.561	98.410	80.083	82.494	78.231
Udgifter ved formålsbestemte aktiviteter		799.605	672.569	670.163	712.341	646.410
Administrationsudgifter		25.689	26.721	27.101	25.660	24.358
Udgifter i alt		825.294	699.290	697.264	738.001	670.768
Årets resultat		-17.061	214.432	83.956	-265.841	183.012
Balance						
Immaterielle anlægsaktiver mv.		11.524	14.093	8.451	-	-
Ejendomme		249.844	233.061	235.950	238.991	236.729
Anlægsaktiver i alt		261.368	247.154	244.401	238.991	236.729
Diverse tilgodehavender, forudbetalte udgifter mv.		107.418	98.605	79.992	79.622	55.529
Mellemregning med fonde mv.		26.719	26.003	25.063	24.492	23.909
Værdipapirer		1.856.362	1.897.564	1.727.459	1.668.176	1.887.892
Likvide beholdninger		129.822	42.668	79.224	91.901	109.044
Omsætningsaktiver i alt		2.120.321	2.064.840	1.911.738	1.864.191	2.076.374
Aktiver i alt		2.381.689	2.311.994	2.156.139	2.103.182	2.313.103
Bunden egenkapital		244.577	227.794	230.683	233.723	231.461
Fri egenkapital		1.241.496	1.275.340	1.058.018	971.022	1.239.123
Egenkapital i alt		1.486.073	1.503.134	1.288.701	1.204.745	1.470.584
Skyldige udgifter mv.		254.029	239.074	249.176	233.951	260.659
Aconto-arvebeløb til senere opgørelse		76.368	39.172	49.765	86.802	81.898
Skyldige bevillinger til videnskabeligt arbejde		565.219	530.614	568.497	577.684	499.962
Gæld i alt		895.616	808.860	867.438	898.437	842.519
Passiver i alt		2.381.689	2.311.994	2.156.139	2.103.182	2.313.103

FEM ÅR I HOVEDTAL

Resultatopgørelse i %	2025	2024	2023	2022	2021
Fordeling af ordinære indtægter i %					
Offentlige midler	2,6	2,4	2,7	3,8	2,5
Indsamlede private midler	79,5	72,6	70,9	106,3	73,4
Momskompensation mv.	2,0	1,7	1,9	3,3	2,1
Indtægt ved genbrug, arrangem. og salg af produkter	10,3	9,4	10,3	14,5	8,4
Finansielle poster	5,6	13,9	14,2	-28,1	13,6
	100,0	100,0	100,0	100,0	100,0
Fordeling af udgifter i %					
Forskning	62,5	55,9	59,7	63,4	61,9
Patientstøtte	21,7	26,2	24,9	21,9	22,8
Oplysning	12,7	14,1	11,5	11,2	11,7
Administrationsudgifter	3,1	3,8	3,9	3,5	3,6
	100,0	100,0	100,0	100,0	100,0

Udvalgte nøgletal	1.000 kr.	2025	2024	2023	2022	2021
Antal ansatte omregnet til fuldtidsansatte		754	710	704	682	699
Medlemsantal		383.578	386.686	386.721	386.358	391.897
Indgået medlemskontingent mv.		162.818	159.472	160.268	154.879	153.621
Bidrag pr. medlem i kr.		424	412	414	401	392
Arveindtægter		279.653	278.162	207.336	243.941	226.461
Antal afsluttede arvesager		356	399	403	315	353
Provenu pr. arvesag		786	697	514	774	642
Antal indsamlere ved Husstandsindsamling		17.028	15.664	15.433	17.000	14.000
Overskud ved Husstandsindsamling		30.617	32.674	29.938	27.749	35.753
Overskud pr. indsamler i kr.		1.798	2.086	1.940	1.632	2.554
Overskud ved lotterier		37.838	30.972	33.077	31.724	43.035
Overskud ved Knæk Cancer		121.471	119.735	104.127	102.857	158.481
Stafet For Livet		11.344	10.679	9.331	9.343	8.571
Antal stafetter		46	54	56	63	66
Antal deltagere		25.318	26.731	28.216	28.000	20.446
Kræftens Bekæmpelses genbrugsbutikker		6.439	10.512	12.109	8.928	3.741
Antal butikker		18	17	16	16	15
Antal frivillige		1.106	1.032	942	966	958

UDVALGTE NØGLETAL

Udvalgte nøgletal	Formel	2025	2024
Overskudsgrad ved indsamlinger mv. Andel af de indtægtsførte midler som er tilbage efter omkostninger til frembringelse af indtægterne er fratrukket.	$\frac{\text{Resultat af indtægtsskabende aktivitet} * 100}{\text{Indtægter ved indtægtsskabende aktiviteter}}$	72,5%	74,0%
Administrationsprocent Andelen af foreningens indtægter som er gået til administration.	$\frac{\text{Administrationsudgifter} * 100}{\text{Indtægter ved indtægtsskabende aktiviteter}}$	2,5%	2,6%
Formålsprocent Andel af indtægter som er gået til formålsbestemte aktiviteter.	$\frac{\text{Udgifter ved formålsbestemte aktiviteter} * 100}{\text{Indtægter ved indtægtsskabende aktiviteter}}$	77,7%	66,4%
Konsolideringsprocent Andel af indtægterne som er gået til konsolidering af foreningens formue.	$\frac{\text{Årets resultat} * 100}{\text{Indtægter ved indtægtsskabende aktiviteter}}$	-1,7%	21,2%
Sikkerhedsmargin Udtrykker i hvor høj grad egenkapitalen ultimo regnskabsåret kan dække omkostningerne.	$\frac{\text{Egenkapital} * 100}{\text{Samlede udgifter til indtægtsskabende, formålsbestemte og generelle aktiviteter}}$	134,1%	156,1%
Soliditetsgrad Udtrykker foreningens finansielle styrke.	$\frac{\text{Egenkapital} * 100}{\text{Balance i alt}}$	62,4%	65,0%

LEDELSENS REGNSKABSBERETNING 2025

Indledning

Foreningens bruttoindtægter udgjorde i 2025 i alt 1.090,8 mio. kr. mod 1.177,1 mio. kr. i 2024. Fratrækkes udgifter ved indtægtsskabende aktiviteter på 282,6 mio. kr., opnås et nettoresultat på 808,2 mio. kr. Fratrækkes udgifter ved de formålsbestemte aktiviteter på 799,6 mio. kr. samt udgifter til administration på 25,7 mio. kr., bliver årets resultat et underskud på 17,1 mio. kr. mod et overskud på 214,4 mio. kr. i 2024.

Indtægter

Indtægtsskabende aktiviteter

Resultatet af de indtægtsskabende aktiviteter på 746,2 mio. kr. kan, når det sættes i forhold til de samlede indtægter ved indtægtsskabende aktiviteter på 1.028,8 mio. kr., udtrykke den såkaldte **overskudsgrad ved indsamlinger mv.** Denne overskudsgrad udtrykker den andel af de indtægtsførte midler, der er tilbage, efter at udgifterne til at frembringe indtægterne er fratrukket. Overskudsgraden er for 2025 på 72,5 pct. og for 2024 på 74,0 pct. Faldet i overskudsgraden skyldes øgede udgifter, herunder planlagte investeringer i indtægtsskabende aktiviteter, som forventes at understøtte væksten på længere sigt. Overskudsgraden vurderes i begge år at være tilfredsstillende.

Offentlige midler (note 1) omfatter tilskud fra Indenrigs- og Sundhedsministeriets driftspulje og tilskud fra regioner til kræftrådgivninger. Tilskuddet fra Indenrigs- og Sundhedsministeriets driftspulje var i 2025 på 20,0 mio. kr., hvilket er det samme som i 2024. Tilskuddet fra regionerne til kræftrådgivninger udgjorde 7,9 mio. kr. i 2025 mod 7,7 mio. kr. året før.

Indsamlede private midler (note 2):

Kræftens Bekæmpelses største indtægtskilde **arv og testamentariske gaver** steg med 1,5 mio. kr. til et rekordhøjt niveau på 279,7 mio. kr. i 2025. Arveindtægterne var i 2025 begunstiget af enkelte meget store arvesager. Isoleret set gav de 10 største arvesager et samlet provenu på mere end 92,5 mio. kr. Hertil kommer, at der er modtaget øremærket arveindtægter på 13,9 mio. kr. i 2025 mod 3,0 mio. kr. i 2024. De øremærkede arveindtægter uddeles til specifikke projekter og indtægtsføres som tilskud til konkrete projekter i takt med forbruget.

Medlemskontingenter og bidrag fra medlemmer og faste bidragydere steg med 3,3 mio. kr. til 162,8 mio. kr. i 2025. Medlemskontingenter steg med 0,7 mio. kr., mens private donationer steg med 2,7 mio. kr. i 2025. Stigningen i medlemskontingenter skal ses i lyset af den kontingentstigning, der trådte i kraft i efteråret 2024 og fik fuld effekt i 2025. Antallet af medlemmer ultimo 2025 var 383.578, hvilket er 3.108 færre end 2024.

Den samlede folkelige opbakning i form af medlemmer og faste støtter steg imidlertid i perioden og udgjorde ultimo 2025 i alt 392.489 mod 390.786 året før. Udviklingen er resultatet af målrettede indsatser, herunder øget fokus på fast støtte. Som tak for deres støtte tilbydes medlemmer fortsat særlige fordele gennem Medlemsklubben, som ved udgangen af 2025 havde 56.000 medlemmer. Medlemshvervning har fortsat høj prioritet, og i 2025 bød Kræftens Bekæmpelse velkommen til mere end 32.000 nye medlemmer, hvilket opvejer en del af det årlige frafald af medlemmer.

I samarbejde med TV 2 gennemførtes **Knæk Cancer-kampagnen** for 14. gang i træk. Under hovedbudskabet: 'Alle kender nogen – hvem kender du?' blev befolkningen opfordret til at dele deres historier og stå sammen om Knæk Cancer og støtte kræftsagen.

Over hele landet blev der igen i år udvist stort engagement og kreativitet. Mennesker i alle aldre og fra alle egne gik sammen om at samle ind til Knæk Cancer. Aktiviteterne spændte vidt: Motionsløb, salg af perleplader, danseworkshops, nabohjælp, pantindsamlinger og meget mere. I lighed med tidligere år bidrog både virksomheder, fonde og mange i befolkningen generøst gennem sponsorater, donationer, deltagelse i konkurrencer eller ved at købe en af årets blomster-pins.

TV 2 bragte rørende og oplysende indslag om kræftpatienter, pårørende og forskningen på området. I løbet af kampagneugen blev der sat fokus på både håb, sammenhold og de udfordringer og senfølger, som kræft fører med sig.

Knæk Cancer kulminerede med det store liveshow 'Knæk Cancer – et show for sagen' lørdag i uge 43, hvor både amatører og professionelle gik på scenen med alt fra dans, trylleri og sang til jonglering og gardermusik – alle med hver deres personlige motivation til at støtte sagen. Blandt aftenens højdepunkter var et musikalsk indslag fremført af musikeren Christopher.

Knæk Cancer	mio. kr.	2025	2024
Donationer		89,7	93,9
Lotteriaktiviteter		51,5	44,7
		141,2	138,6
Udgifter		-19,7	-18,9
Nettoresultat		121,5	119,7

De samlede bruttoindtægter fra Knæk Cancer steg med 2,5 mio. kr. til 141,2 mio. kr. i 2025, hvor godt halvdelen af bruttoindtægterne kom fra virksomheder og fonde. Overskuddet fra årets Knæk Cancer steg til 121,5 mio. kr. mod 119,7 mio. kr. i 2024.

Knæk Cancer-kampagnen i 2025 forventes at blive anvendt til følgende indsatser:	mio. kr.
Børnecancerfonden	7,0
Biologisk, translational og klinisk forskning - Immunterapi: Kroppens eget forsvar som våben mod kræft	5,3
Humanistisk, samfunds-, folkesundhedsvidenskabelig og epidemiologisk kræftforskning - Risiko for kræft	10,1
Unge talentfulde kræftforskere	20,0
Nye innovative teknologier og behandlingsmuligheder	44,9
Forskning i sammenhængende sundhedsindsatser for kræftpatienter	6,8
En forbedret indsats for pårørende og familien som en enhed	6,9
Social ulighed i forebyggelse	8,7
Signaturprojekter	6,3
Endnu ikke disponerede midler, disponeres foråret 2026	5,5
I alt	121,5

Overskuddet fra årets Knæk Cancer på 121,5 mio. kr. forventes uddelt til ovenstående projekter. De 5,5 mio. kr. i endnu ikke disponerede midler forventes disponeret i foråret 2026.

Til de formålsbestemte aktiviteter forskning, patientstøtte og oplysning er der i 2025 anvendt **Tilskud til konkrete projekter** på i alt 139,6 mio. kr., hvilket er 20,2 mio. kr. mere end i 2024.

Omsætningen på **Lotterier** steg 6,5 mio. kr. til 78,5 mio. kr., og samtidig steg overskuddet med 6,9 mio. kr. Lotteriet har eksisteret i mange år og har de senere år udviklet sig i retning af øgede digitalisering, som åbner for nye muligheder. De nye tiltag og den øgede digitalisering har både gavnet overskuddet og den samlede brugeroplevelse for spillerne.

Den landsdækkende **Husstandsindsamling** blev gennemført søndag den 6. april 2025, hvor ca. 2.000 frivillige indsamlingsledere og hjælpere assisterede 17.028 indsamlere, som gik på gaden under budskabet 'Vi kan alle være helte'. Det samlede indsamlingsbeløb faldt i forhold til året før med 2,2 mio. kr. til 35,9 mio. kr. i 2025, mens overskuddet faldt 2,1 mio. kr. til 30,6 mio. kr. i 2025.

I alt blev der i Danmark gennemført otte husstands- og gadeindsamlinger, hvor Kræftens Bekæmpelse igen stod for den absolut største indsamling.

Husstandsindsamling	mio. kr.	2025	2024
Indsamlet ved lokalforeningerne		29,3	31,9
Øvrige indtægter		6,6	6,3
		35,9	38,2
Udgifter		-5,3	-5,5
Nettoresultat		30,6	32,7
Antal involverede		17.028	15.669

Bidrag fra fonde beløber sig til 11,5 mio. kr. i 2025 mod 6,5 mio. kr. i 2024.

Indtægter fra **erhvervsmarkedet og fonde** indgår i flere regnskabsposter, herunder Erhverv, Husstandsindsamlingen og Knæk Cancer samt arrangementer, kampagner og øvrige aktiviteter. De samlede indtægter på erhvervsmarkedet faldt med 30,1 mio. kr. til 124,0 mio. kr. i 2025. Faldet skal ses i lyset af en ekstraordinær og uventet erhvervsdonation på 25,0 mio. kr. i 2024.

Erhverv	mio. kr.	2025	2024
Knæk Cancer		71,1	78,1
Støt brysterne		12,9	10,5
Mand det Nytter		2,0	2,4
Kræft er ikke for Børn		8,2	7,5
Landsindsamlingen, TME		6,7	6,0
Erhverv og Fonde ud over kampagnerne		18,1	42,6
Øremærket støtte		5,0	7,0
Erhverv i alt		124,0	154,1

Momskompensation mv. (note 3) på i alt 21,7 mio. kr. udgøres af momsrefusion af fællesudgifter på 11,3 mio. kr. samt momskompensation til velgørende foreninger på 10,4 mio. kr.

Indtægter ved genbrug, arrangementer, kampagner og øvrige aktiviteter (note 4)

De samlede indtægter fra **Kræftens Bekæmpelse Genbrug** steg med 1,1 mio. kr. til et rekordhøjt niveau på 42,8 mio. kr. i 2025. Overskuddet faldt med 4,0 mio. kr. til 6,5 mio. kr. i 2025 og skal ses i sammenhæng med investeringer i udvidelse af genbrugsområdet, herunder åbning af en ny genbrugsbutik i Tilst.

Kræftens Bekæmpelse Genbrug	mio. kr.	2025	2024
Indtægter		42,8	41,6
Udgifter		36,3	31,1
Nettoresultat		6,5	10,5
Antal butikker		18	17
Antal frivillige		1.106	1.032

Indtægterne og resultaterne i genbrugsbutikkerne er muliggjort af 1.106 engagerede frivillige, som lægger en betydelig indsats i driften af butikkerne. Antallet af genbrugsbutikker er 18 og dermed en butik mere end 2024. Genbrugsbutikkerne ligger i Jylland, på Fyn og på Sjælland.

Udgifter ved indtægtsskabende aktiviteter (note 5) steg med 19,2 mio. kr. til 282,6 mio. kr. i 2025 mod 263,4 mio. kr. sidste år.

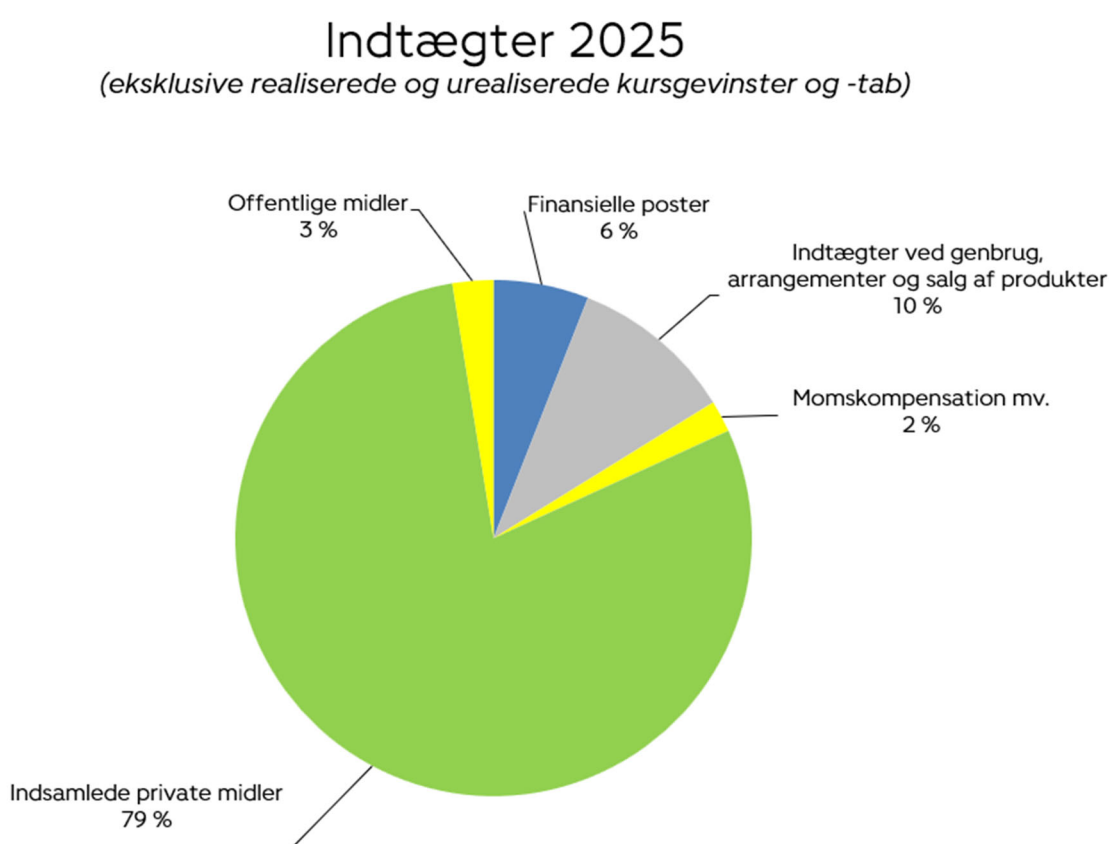
I 2025 blev der gennemført en række planlagte investeringer med henblik på at øge de indsamlede midler på sigt til gavn for foreningens tre hovedformål: forskning, patientstøtte- og oplysning. Der er både investeret i eksisterende og i helt nye fundraisingindsatser, som

lanceres i 2026. Hertil kommer øgede driftsudgifter, der blandt andet omfatter øgede IT-udgifter til nye systemer.

Direkte udgifter ved indtægtsskabende aktiviteter udgør 194,8 mio. kr. i 2025 og omfatter alle udgifter, som kan relateres direkte til indsamlingsaktiviteter, herunder blandt andet hvervning af medlemmer, kampagner, lotterier, erhvervssamarbejder, arv og events.

Indirekte udgifter ved indtægtsskabende aktiviteter udgør 87,8 mio. kr. i 2025 og omfatter driftsudgifter, herunder Kræftens Bekæmpelses medlemsservice og tværgående servicefunktioner samt lokale- og IT-udgifter.

Nedenfor ses fordelingen af de samlede indtægter for 2025 eksklusive realiserede og urealiserede kursgevinster og -tab:



Overskud ved **arrangementer, kampagner og øvrige aktiviteter (note 6)** faldt med 2,8 mio. kr. til 25,5 mio. kr. i 2025.

Overskuddet fra **Støt Brysterne-kampagnen** går til foreningens arbejde inden for brystkræft. I 2025 steg nettoindtægten med 2,5 mio. kr. til 18,8 mio. kr. Stigningen hænger sammen med, at kampagnen i 2025 indgik et nyt strategisk erhvervssamarbejde. Udover erhvervssamarbejder er kampagnens indsamlingsaktiviteter i høj grad båret af engagerede frivillige, som driver en række af kampagnens indsamlingsaktiviteter, herunder Lyserød Lørdag, Pink Cup og Støt Brysterne-løb.

Det landsdækkende lettilgængelige og populære event **Lyserød Lørdag** har i samarbejde med lokalforeninger givet private ildsjæle og lokale virksomheder mulighed for at stå sammen og støtte op om brystkræftsagen. Overskuddet af Lyserød Lørdag udgjorde 4,6 mio. kr. og var på niveau med 2024.

Golfturneringen **Pink Cup**, som er drevet af engagerede golffællesskaber landet over, blev afholdt i 80 golfklubber mod 87 golfklubber i 2024. I golfturneringen deltog 4.572 golfspillere i 2025 mod 5.297 golfspillere året før. Overskuddet fra Pink Cup faldt med 0,3 mio. kr. til 2,2 mio. kr. i 2025.

Støt Brysterne-løb (tidligere Brysternes Motionsdag) afholdes både virtuelt og fysisk i de smukke historiske rammer på Charlottenlund Travbane. I 2025 valgte 7.418 at deltage i motionseventet mod 7.277 året før. Med støtte fra energiske deltagere, engagerede frivillige og erhvervslivet gav eventet et overskud på 1,2 mio. kr. i 2025, hvilket var på niveau med 2024.

En stor del af brystkræftkommunikationen foregår på de sociale medier, herunder Facebook, hvor Støt Brysterne har mere end 422.000 følgere og på Instagram, hvor Støt Brysterne har næsten 20.000 følgere.

Indsamlet til brystkræft	mio. kr.	2025	2024
Lyserød Lørdag		4,6	4,6
Sponsorater		6,3	4,6
Produktsalg		0,1	0,2
Mediesamarbejde - konkurrencer		3,0	2,2
Støt Brysterne		2,6	2,1
Pink Cup golf		2,2	2,6
Kampagneindtægter i alt		18,8	16,3
Private brystkræftdonationer		0,8	1,0
Indsamlet til brystkræft i alt		19,6	17,3

Anvendt til brystkræft	mio. kr.	2025	2024
Videnskabelige udvalg		12,7	14,4
Kræftrådgivninger		15,2	13,2
Kræftlinjen		3,1	2,8
Patientforeninger		0,5	0,6
Anvendt til brystkræft		31,5	31,0
Øremærkede beløb anvendt til brystkræft			
Knæk Cancer		8,9	3,4
Eksterne bevillinger		0,5	0,2
Anvendt til brystkræft i alt		40,9	34,6

Medtages bidrag fra private til bekæmpelse af brystkræft uden for kampagnen, er der givet 19,6 mio. kr. specifikt til indsatsen mod brystkræft, hvilket har suppleret Kræftens Bekæmpelses øvrige finansiering på området. Der er således i 2025 samlet set anvendt 40,9 mio. kr. til indsatsen mod brystkræft.

Gennem kampagnen '**Kræft er ikke for børn**' har private bidragydere, foreninger og virksomheder mulighed for at støtte børn og unge, som har kræft inde på livet, gennem erhvervssamarbejder, skrabelodslotteri, online-indsamlinger og køb af produkter i webshoppen. Nettoresultatet af kampagnen udgjorde 10,8 mio. kr. i 2025 og var dermed 0,5 mio. kr. mindre end 2024. Faldet skal blandt andet ses i lyset af et ekstraordinært stort salg af julekugler med det royale tema i 2024. Indtægterne i 2025 var båret af støtte fra større og mindre erhvervsvirksomheder, hvor indtægterne steg i 2025. Herudover kom også indtægter ind fra Bamselotteriet og Indsamlingsugen #KræftErIkkeForBørn med kendte danskere og erhvervsledere.

Indsamlet til Børn og Unge	mio. kr.	2025	2024
Samarbejder		3,2	3,5
Donationer og sponsorater		8,8	9,2
Konkurrencer		2,3	3,2
Kræft er ikke for børn i alt		14,3	15,9
Private Børn og Unge donationer		2,2	2,3
Øvrige øremærkede indtægter		1,1	0,1
Bruttoindtægter i alt		17,6	18,3
Udgifter ved indtægtsskabende aktiviteter		-3,7	-4,6
Indsamlet til Børn og Unge i alt		13,9	13,7

Anvendt til Børn og Unge	mio. kr.	2025	2024
Videnskabelige udvalg		5,6	1,8
Forskningsgruppe		6,9	7,0
Patientstøtteenheder		3,9	3,6
Kræftrådgivninger		4,2	4,4
Kræftlinjen		0,5	0,5
Patientforeninger		0,4	0,5
Forebyggelsesaktiviteter		19,4	15,6
Anvendt til Børn og Unge		40,9	33,4
Øremærkede beløb anvendt til Børn og Unge			
Knæk Cancer		6,4	3,6
Børnecancerfonden		7,0	7,0
Eksterne bevillinger		12,2	17,4
Anvendt til Børn og Unge i alt		66,5	61,4

Stafet For Livet havde i 2025 en omsætning på 18,5 mio. kr. mod 18,7 mio. kr. i 2024.

Stafet For Livet er et indsamlingsevent, hvor der samles penge ind til kræftsagen ved at gå eller løbe med andre i et lokalt fællesskab i 24 timer. Stafetterne skaber på tværs af landet rum og håb for mennesker ramt af kræft og samler ind til kræftsagen i et meningsfyldt fællesskab. Alle stafetter har et særligt fokus på fightere, der har eller har haft kræft. Ligeledes afholder alle stafetter en smuk og stemningsfuld lysceremoni for at mindes familie, venner og kollegaer, man har mistet til kræft.

Der samles ind til kræftsagen gennem tilmeldingsgebyr, rundesponsorer og en bred vifte af fundraisingtiltag på de enkelte hold. Der ydes også bidrag fra det lokale erhvervsliv.

I 2025 deltog 25.318 i Stafet For Livet fordelt på 46 stafetter og støttearrangementer mod 26.731 deltagere fordelt på i alt 54 stafetter og støttearrangementer i 2024. Deltagerantallet faldt sammenlignet med 2024, mens det gennemsnitlige deltagerantal steg med ca. 50 pr. event.

Udgifterne til stafetterne beløb sig til 5,9 mio. kr. svarende til et overskud på 11,3 mio. kr., hvilket er 0,6 mio. kr. højere end i 2024. Af stafetternes overskud overføres 10 pct. til lokalforeningen i den kommune, hvor stafetten afholdes, dog maksimalt 50 t.kr. Overførsel til lokale aktiviteter udgjorde 1,3 mio. kr. i 2025, hvilket er på niveau med 2024.

Lønningerne til stafetkonsulenterne indgår ikke i nedenstående tabel. Disse lønninger indregnes som en direkte udgift til kampagner og indtægtskabende aktiviteter. Lønninger til stafetkonsulenter udgjorde 8,1 mio. kr. i 2025 mod 7,6 mio. kr. i 2024.

Stafet For Livet	mio. kr.	2025	2024
Indtægter		18,5	18,7
Udgifter		-5,9	-6,8
Overskud før overførsel til lokale aktiviteter		12,6	11,9
Overført til lokale aktiviteter		-1,3	-1,2
Nettoresultat		11,3	10,7
Antal deltagere		25.318	26.731
Antal stafetter		46	54

Udgifter

Udgifter ved formålsbestemte aktiviteter (note 7, 8 og 9):

De samlede udgifter til forskning, patientstøtte og oplysning androg 799,6 mio. kr. i 2025 mod 672,6 mio. kr. i 2024, hvilket er en stigning på 127,0 mio. kr. Den store stigning sammensætter sig af en stigning på 124,7 mio. kr. vedrørende forskning, et fald på 3,9 mio. kr. på patientstøtteområdet og en stigning på 6,2 mio. kr. vedrørende oplysning.

Sættes de samlede udgifter ved formålsbestemte aktiviteter på 799,6 mio. kr. i forhold til indtægter ved indtægtsskabende aktiviteter på 1.028,8 mio. kr. fås den såkaldte **formålsprocent**, der udtrykker den andel af indtægterne, der er gået til de formålsbestemte aktiviteter. Indtægterne i 2025 er rekordhøje, og samtidig er udgiftsniveauet steget i forhold til 2024. Det betyder, at formålsprocenten går fra 66,4 pct. i 2024 til 77,7 pct. i 2025.

Forskningsudgifterne (note 7) stiger fra 2024 til 2025 med 124,7 mio. kr. til 515,9 mio. kr. Stigningen relaterer sig primært til en stigning i Knæk Cancer-uddelinger, men også en stigning i drift af egne forskningsafdelinger.

Bevillinger fra **Kræftens Bekæmpelses Videnskabelige Udvalg (note 7 A)** stiger med 25,2 mio. kr. til 130,6 mio. kr. Stigningen skyldes primært en stigning i bevillinger til Unge talentfulde forskere.

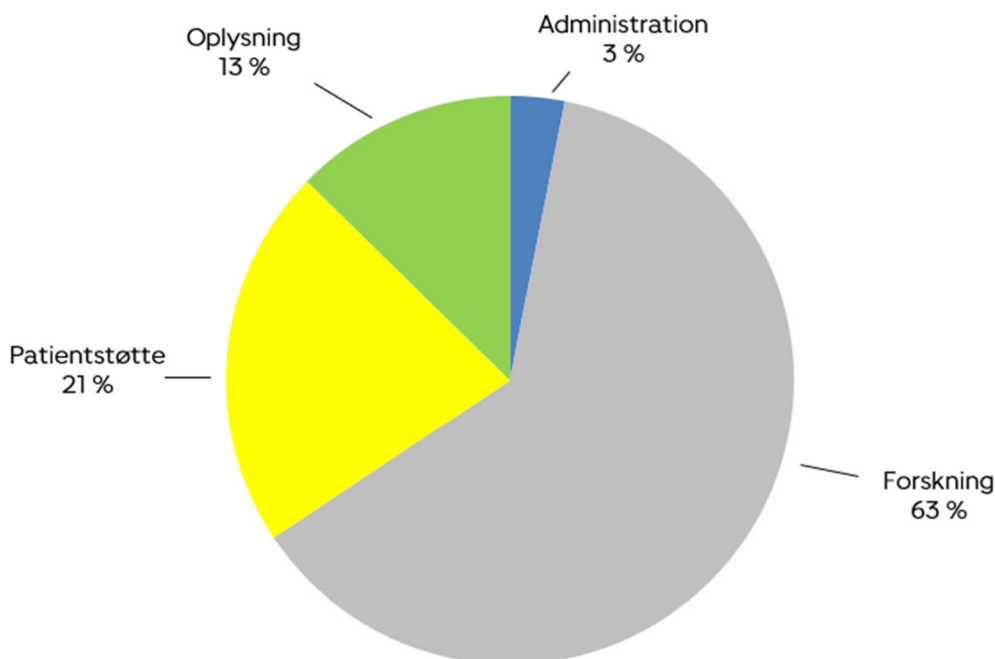
Bevillinger fra forretningsudvalget og hovedbestyrelsen (note 7 B) falder med 7,9 mio. kr. til 11,2 mio. kr. hovedsageligt som følge af færre investeringer i udstyr i Center for Kræftforskning.

Knæk Cancer-uddelinger (note 7 C) stiger med 59,4 mio. kr. til 135,7 mio. kr. Stigningen skyldes særligt en forhøjelse af uddelingen til Unge talentfulde forskere med 10,0 mio. kr. og en uddeling til National Cancer Kohorte på 28,9 mio. kr.

Udgifterne til **Patientstøtte (note 8)** udgør 179,1 mio. kr. i 2025 mod 183,0 mio. kr. i 2024, hvilket giver et fald på 3,9 mio. kr. Faldet relaterer sig primært til et fald i eksternt finansierede projekter.

Udgifterne til **Oplysning (note 9)** beløber sig i 2025 til 104,6 mio. kr. mod 98,4 mio. kr. i 2024. Stigningen udgør 6,2 mio. kr. Stigningen skyldes flere faktorer. Således stiger øvrige forebyggelses- og oplysningsprojekter med 7,0 mio. kr., generel information via kampagner og lotterier stiger med 0,2 mio. kr., mens de kommunikationsrelaterede projekter såsom udvikling af forningens webplatform, udvikling af SoMe og nye tværgående aktiviteter falder med 2,0 mio. kr. Endelig stiger de eksternt finansierede projekter med 0,9 mio. kr.

Udgifter 2025



Administrationsudgifterne (note 10) dækker i regnskabet over udgifter til administrerende direktør, økonomi- og formueforvaltning og betjening af hovedbestyrelse og udvalg. I 2025 udgjorde disse udgifter 25,7 mio. kr., hvilket er 1,0 mio. kr. mindre end i 2024.

Herudover er en række **fællesudgifter til kantine, IT, HR og lokaledrift** fordelt til de enkelte aktiviteter efter forbrug.

Finansielle poster (note 11) udgør et plus på 62,1 mio. kr. i 2025 mod et plus på 163,6 mio. kr. i 2024, hvilket er et fald på 101,5 mio. kr. Det direkte afkast af værdipapirer mv. er i 2025 på 32,7 mio. kr. mod 47,9 mio. kr. i 2024, hvilket er et fald på 15,2 mio. kr. Samtidig udgjorde realiserede og urealiserede kursgevinster og -tab i 2025 en gevinst på 29,1 mio. kr. mod en gevinst året før på 115,3 mio. kr.

De realiserede og urealiserede kursgevinster tilføres kursreguleringsfonden via resultatdisponeringen efter sædvanlig praksis.

Resultatdisponering

Årets resultat for 2025 udgør før finansielle poster et underskud på 79,1 mio. kr. De finansielle poster er i 2025 positive med et resultat på 62,1 mio. kr. Det giver et årsresultat på minus 17,1 mio. kr., der disponeres således:

Realiserede og urealiserede kursgevinster på 29,1 mio. kr. overføres til kursreguleringsfonden.

Der overføres 16,8 mio. kr. til ejendomsreserven, svarende til årets afskrivning samt årets tilgang på ejendomme.

Knæk Cancer-reservationen reguleres med -14,3 mio. kr., svarende til Knæk Cancer-resultatet på 121,4 mio. kr. fratrukket årets uddelinger på 135,7 mio. kr.

Der forbruges 1,5 mio. kr. fra driftsfondens reservation til patientforeninger på kræftområdet.

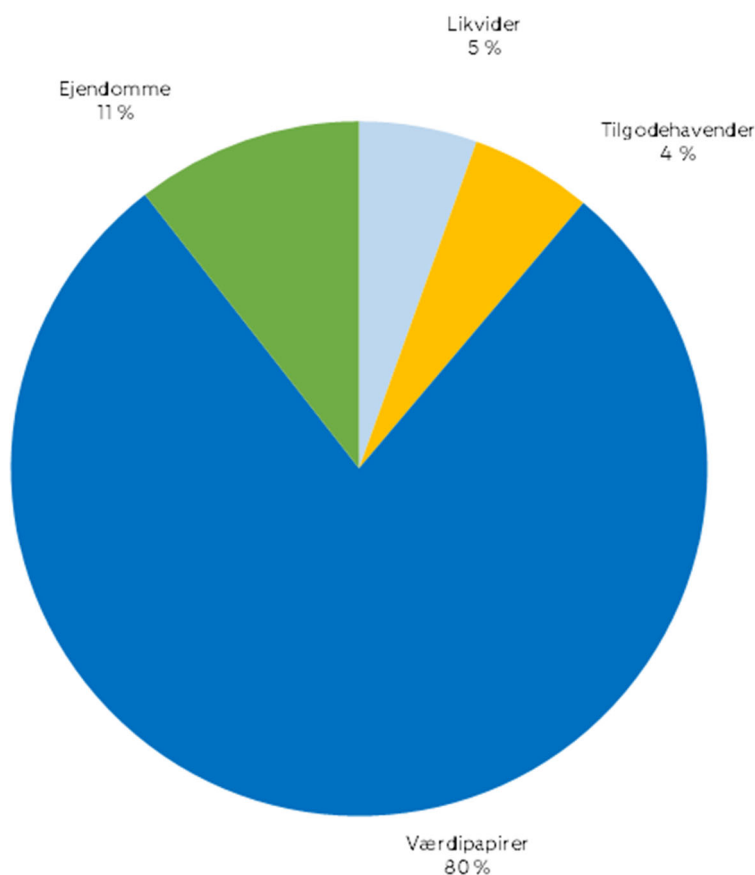
Der forbruges ligeledes 5,2 mio. kr. fra driftsfondens reservation til DCCC-aktiviteter.

Endeligt overføres det resterende underskud 42,1 mio. kr. til driftsfonden.

Balancen

Som det fremgår af figuren herunder, er Kræftens Bekæmpelses væsentligste aktiv i balancen beholdningen af værdipapirer, der udgør 80 pct. af de samlede aktiver på 2.382 mio. kr. Ejendomme udgør 11 pct. af de samlede aktiver, likvider 5 pct. og tilgodehavender 4 pct.

Aktivernes sammensætning Aktiver i alt 2.382 mio. kr.



Den store beholdning af værdipapirer skyldes, at det er Kræftens Bekæmpelses politik, at de midler, der indtjenes i det ene år, skal anvendes i det efterfølgende år. Dette medfører, at der

bliver en tidsforskydning mellem det tidspunkt, hvor indtægterne indgår, og udgifterne afholdes, hvorved der midlertidigt opsamles midler.

Hertil kommer, at der grundet de succesfulde Knæk Cancer-kampagner foreløbigt i årene 2012-2025 er indsamlet betydelige beløb, der bevilges til forskning mv., hvor udbetalingen sker over en årrække, i takt med at forskningsprojekterne gennemføres. Dette forhold illustreres ved, at posten skyldige bevillinger til videnskabeligt arbejde andrager 565,2 mio. kr. ultimo 2025.

Immaterielle anlægsaktiver – IT-systemer (note 12). Beløbet omfatter et nyt site til Stafet For Livet, implementering af et Marketing Automation System til kommunikation med bidragydere og øvrige fundraisingaktiviteter samt ny webshop.

Foreningens **Ejendomme, hvor der påhviler livsvarig beboelsesret (note 13)**, udgør en bogført værdi på 9,9 mio. kr. i 2025. Ejendommene kan realiseres, når beboelsesretterne bortfalder.

Materielle anlægsaktiver – Grunde og bygninger (note 13). Foreningens ejendom på Strandboulevarden 49 indregnes som et aktiv i balancen. Ejendommen er optaget til kostpris og reguleres med årets til- og afgang. Ejendommen er optaget til en kostpris på 289,0 mio. kr. Efter årets tilgang af laboratoriebyggeri og afskrivninger opnås en regnskabsmæssig værdi på 239,9 mio. kr. 31. december 2025. Ejendommen er ifølge seneste offentlige ejendomsvurdering fra SKAT vurderet til 354,0 mio. kr. i 2020.

Diverse tilgodehavender, forudbetalte udgifter mv. (note 14) udgør en bogført værdi på 107,4 mio. kr. i 2025 mod 98,6 mio. kr. i 2024, hvilket er en stigning på 8,8 mio. kr.

Beholdningen af **Værdipapirer (note 15)**, der primært består af aktier og obligationer, udgør det væsentligste aktiv i balancen. Beholdningen udgør 1.856,4 mio. kr. ultimo 2025. Beholdningen er faldet med 41,2 mio. kr. i forhold til 2024. Faldet sammensætter sig af et fald i aktiebeholdningen på 62,2 mio. kr. og en stigning på obligationsbeholdningen på 21,0 mio. kr.

Kræftens Bekæmpelses retningslinjer for investeringer foreskriver, at den samlede værdipapirbeholdning skal have en middel risiko, og at investeringerne skal forvaltes, sådan at både ønsket om afkast og behovet for kapitalbevarelse tilgodeses. Til udmøntning heraf samarbejder foreningen med tre kapitalforvaltere.

Egenkapital (note 16, 17, 18 og 19):

Egenkapitalen er forskellen mellem aktiver og gældsforpligtelser og er således et udtryk for foreningens formue. Egenkapitalen er overordnet opdelt i bundne, henholdsvis disponible midler.

De bundne midler udgøres af ejendomsreserven, mens de disponible midler udgøres af følgende:

- Driftsfond
- Kursreguleringsfond
- Reservation til Knæk Cancer-uddeling

Ved udgangen af 2025 er egenkapitalen 1.486,1 mio. kr. mod 1.503,1 mio. kr. ved udgangen af 2024.

Ejendomsreserven udgør 244,6 mio. kr. ved udgangen af 2025 og vedrører den regnskabsmæssige værdi af foreningens ejendomme. Ejendomsreserven er en følge af, at foreningen i forbindelse med overgangen til ISOBRO's modelregnskab valgte at indregne foreningens domicil som et aktiv i foreningens regnskab. Da indregningen af domicilet ikke var et resultat af en realiseret handel, reserveres indtægten som en bunden reserve under egenkapitalen, benævnt ejendomsreserve.

Driftsfonden udgør 851,6 mio. kr. ved udgangen af 2025 mod 900,3 mio. kr. året før.

Driftsfonden omfatter de midler, der er disponeret til foreningens aktiviteter. Udviklingen i fonden baseres på det aktuelle indtægtsskøn, budgettet for 2026 samt flerårige reservationer til strategiske indsatser. Udover de budgetlagte aktiviteter for 2026 er der foretaget reservationer til tværgående indsatser, herunder forskning, forebyggelse og IT-udvikling. Hertil kommer overførsler af udskudte aktiviteter fra tidligere år, som anvendes til deres oprindelige formål. Samlet set medfører det planlagte aktivitetsniveau og de flerårige reservationer et forventet træk på driftsfonden, der resulterer i et underskud på 16,3 mio. kr. ultimo 2025.

Kursreguleringsfonden udgør 344,5 mio. kr. ved udgangen af 2025 mod 315,3 mio. kr. i 2024. Kursreguleringsfonden har i 2025 fået tilført 29,1 mio. kr. i værdiregulering af værdipapirer. Der er tale om urealiserede kursgevinster på 21,0 mio. kr. samt realiserede kursgevinster på 8,1 mio. kr.

Kursreguleringsfonden fungerer som en buffer imellem udviklingen på kapitalmarkedet og foreningens drift – eller med andre ord, hvis kurserne dykker kraftigt, får det ikke umiddelbar indvirkning på foreningens driftsaktiviteter, idet kursreguleringsfonden kan optage stødet.

I henhold til foreningens regnskabsprincip skal kursreguleringsfonden mindst kunne dække den opgjorte rente- og kursrisiko ganget med to. Rente- og kursrisikoen er opgjort til 101,0 mio. kr. ved udgangen af 2025.

Reservation til Knæk Cancer-uddeling udgør 45,4 mio. kr. ved udgangen af 2025 mod 59,7 mio. kr. året før. Reservationen er udtryk for, at det i nogle tilfælde tager længere tid at udmønte bevillingerne, fordi projekterne skal leve op til nogle bestemte principper og høj kvalitet. Det har i nogle tilfælde den konsekvens, at Knæk Cancer-uddelingerne realiseres senere end forventet. I 2025 er faldet i reservationen påvirket af, at der er blevet uddelt 10,0 mio. kr. til Unge talentfulde forskere, og der er uddelt 28,9 mio. kr. til etablering af en National Cancer Kohorte.

Gæld (note 20):

Skyldige udgifter mv. udgør 254,0 mio. kr. ved udgangen af 2025 mod 239,1 mio. kr. ultimo 2024. Stigningen på 14,9 mio. kr. sammensætter sig af en stigning vedrørende modtagne endnu ikke anvendte eksterne bevillinger på 10,7 mio. kr., en stigning i feriepengeforpligtelse og kreditorer 3,0 mio. kr., samt en stigning i skyldig A-skat på 1,2 mio. kr.

Aconto-arvebeløb til senere opgørelse udgør 76,4 mio. kr. ultimo 2025 og stiger således med 37,2 mio. kr. i forhold til året før. Stigningen skyldes, at der i 2025 er afsluttet et færre antal sager, ligesom antallet af igangværende sager er steget.

Skyldige bevillinger til videnskabeligt arbejde andrager 565,2 mio. kr. ultimo 2025 mod 530,6 mio. kr. ultimo 2024. Beløbet udgør bevillinger, der er givet til flerårige forskningsprojekter, og som udbetales i takt med projekternes gennemførelse.

Pengestrømsopgørelse

Pengestrømsopgørelsen viser bevægelsen af foreningens likvide beholdninger i regnskabsåret. Årets samlede pengestrømme er positive med 87,2 mio. kr.

Udviklingen på foreningens pengestrømme er sammensat af en positiv pengestrøm fra de formålsbestemte driftsaktiviteter på 6,1 mio. kr. Realiserede afkast og kursgevinster og -tab mv. påvirker foreningens pengestrømme positivt med 41,1 mio. kr. Pengestrømme fra investeringer påvirker foreningens pengestrømme positivt med 40,0 mio. kr. Foreningens likvide beholdninger udgør således 129,8 mio. kr. ultimo 2025.

Andre forhold

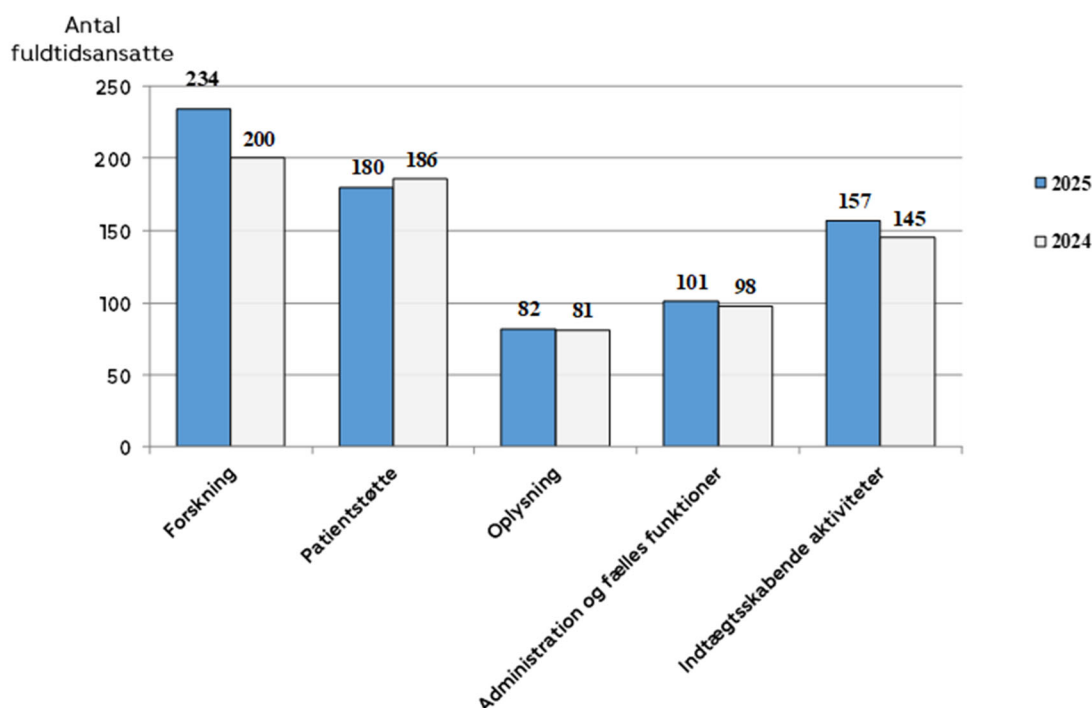
Antal beskæftigede – omregnet til fuldtidsansatte

Antal fuldtidsbeskæftigede stiger med 44 til i alt 754 fuldtidsbeskæftigede ved udgangen af 2025.

Figuren viser, at antallet af ansatte i forskning stiger med 34 fuldtidsbeskæftigede. Det hænger sammen med, at Center for Kræftforskning i 2025 har modtaget fire forskningsgrupper fra Københavns Universitet. Patientstøtte falder med seks fuldtidsbeskæftigede fordelt på hele området. Oplysningsområdet stiger med én fuldtidsbeskæftiget. Administrationsområdet stiger med tre fuldtidsansatte. Ansatte på indtægtsskabende aktiviteter stiger med 12 fuldtidsansatte fra 145 i 2024 til 157 i 2025. Stigningen relaterer sig til øget aktivitet på områder som genbrug og arv samt igangsætning af nye indsamlingsaktiviteter.

Fuldtidsansatte fordelt på hovedaktiviteter

2025: 754 ansatte 2024: 710 ansatte



Indsamlingsregnskaber efter Indsamlingsloven

Kræftens Bekæmpelse har i 2025 foretaget en række indsamlinger. Flere kampagner indeholder både lotteri og indsamling.

I indsamlingsnoten, der findes bagerst i årsregnskabet, oplyses om indtægter og udgifter forbundet med indsamlingen. Ved indsamling forstås opfordring til at yde et bidrag til et forud angivet formål. En indsamling omfatter både donationer, sponsorater samt køb af varer eller ydelser.

Med hensyn til lotteri så aflægges der særskilte regnskaber i overensstemmelse med lovgivningens regler herfor.

Renterisiko/kursrisiko

Den samlede rente- og kursrisiko på aktie- og obligationsbeholdningen udgjorde 101,0 mio. kr. ultimo 2025 mod 104,7 mio. kr. ultimo 2024.

De ovenfor anførte rente- og kursrisici er oplyst af kapitalforvalterne, og renterisikoen udtrykker faldet i obligationsbeholdningens kursværdi (kursfølsomhed) ved en rentestigning på 1 procentpoint. Kursrisikoen på aktier er baseret på et kursfald på 10 pct.

Lokalforeninger

Kræftens Bekæmpelse har 112 lokalforeninger fordelt over hele Danmark. Lokalforeningerne aflægger selvstændigt regnskab for deres aktiviteter og afholder generalforsamlinger inden udgangen af marts måned.

Lokalforeningerne skaber sammenhold og lokale fællesskaber om kræftsagen. Kræftens Bekæmpelses mærkesager bliver sat på den lokale dagsorden. Lokalforeningerne er endvidere centrale i koordinering og afholdelse af den årlige landsindsamling.

Administration af fonde

Kræftens Bekæmpelse administrerer fire selvstændige fonde, hvor afkastet tilgår Kræftens Bekæmpelse i henhold til fundatsernes bestemmelser. Ultimo 2025 udgjorde disse fondes kapitaler 386,0 mio. kr. mod 416,1 mio. kr. året før. Fondenes afkast, der i 2025 beløb sig til 11,6 mio. kr., indgår i regnskabsposten Indsamlede midler.

Fonde, hvor afkastet udbetales til Kræftens Bekæmpelse	mio. kr.	2025		2024	
		Kapital	Afkast	Kapital	Afkast
Fællesfonden til støtte for Kræftens Bekæmpelse 1)		154,8	-	148,1	-
Fællesfonden til støtte for bekæmpelse af kræften		5,6	0,2	5,6	0,2
Fællesfonden til støtte for kræftforskning		193,9	9,4	233,4	5,4
Fællesfonden til støtte for kræftpatienter		31,7	2,0	29,0	0,9
Fonde, hvor afkastet udbetales til Kræftens Bekæmpelse i alt		386,0	11,6	416,1	6,5

1) Regnskabstal 2024 og 2023

Lotteritilladelser til Nova-konkurrencen, der er en del af kampagnen Støt Brysterne og Bamse-lotteriet, der er en del af kampagnen Kræft er ikke for børn, har hidtil været forankret i støttekomiteer. Lovgivningen om almennyttige lotterier er ændret med virkning fra 1. januar 2025. Efter denne ændring er det ikke længere muligt for støttekomiteer at opnå lotteritilladelser. De to lotteritilladelser er derfor fra og med 2025 forankret i den erhvervsdrivende fond Fællesfonden til Støtte for Kræftens Bekæmpelse.

I forvaltningsafdelingerne i danske pengeinstitutter administreres tillige et antal legater, som er båndlagt til rentenydelse for legatarer. Kapitalerne kunne ultimo 2025 opgøres til 10,2 mio. kr. Når rentenydelsen ophører, vil kapitalerne helt eller delvist tilgå Kræftens Bekæmpelse.

Forventninger til 2026

Kræftens Bekæmpelse forventer ikke at kunne gentage det meget høje resultat for de indtægtskabende aktiviteter i 2026. Resultaterne i både 2024 og 2025 har været begunstiget af ekstraordinært høje arveindtægter, som naturligt varierer fra år til år.

I 2026 vil foreningen fortsat have fokus på at sikre et robust og bæredygtigt økonomisk fundament. Der investeres målrettet i udvikling og fornyelse af fundraising – både gennem styrkelse af eksisterende indsatser og gennem nye initiativer, der skal bidrage til langsigtet vækst og stabilitet i indtægtsgrundlaget.

Den folkelige opbakning er kernen i Kræftens Bekæmpelse og en afgørende forudsætning for foreningens arbejde. Relationerne til medlemmer, faste støtter og frivillige prioriteres højt og understøtter samtidig samarbejdet med virksomheder og fonde. Det skal fortsat være

attraktivt at engagere sig i Kræftens Bekæmpelse, som medlem, fast støtte, frivillig, samarbejdspartner eller bidragyder.

Den brede opbakning kommer særligt til udtryk gennem Knæk Cancer, som også i 2026 gennemføres i samarbejde med TV 2. Kampagnen forventes igen at samle befolkningen om fællesskab, håb og støtte til kræftsagen gennem uge 43 og det afsluttende liveshow.

Også foreningens øvrige indtægtskilder, herunder Husstandsindsamlingen, Stafet For Livet, Genbrugsbutikkerne og Støt Brysterne, er i høj grad båret af engagerede frivillige over hele landet. I 2026 vil Kræftens Bekæmpelse fortsat have fokus på at understøtte, udvikle og værne om disse fællesskaber, som er afgørende for både indtægter og sammenhængskraft.

Virksomheder og fonde udgør fortsat en væsentlig del af foreningens finansiering. I 2026 forventes nye partnerskaber baseret på fælles værdier og langsigtet samarbejde, som bidrager positivt til både foreningens arbejde og samarbejdspartneres samfundsengagement.

DEN ADMINISTRERENDE DIREKTØRS OG FORRETNINGSUDVALGETS UNDERSKRIFTER

Ledelsespåtegning

Forretningsudvalget og den administrerende direktør har dags dato behandlet og godkendt årsregnskabet for regnskabsåret 1. januar - 31. december 2025 for Kræftens Bekæmpelse.

Årsregnskabet aflægges i overensstemmelse med vedtægternes krav til regnskabsaflæggelsen, ISOBRO's retningslinjer for landsindsamlingsorganisationers regnskabsaflæggelse samt god regnskabsskik.

Foreningen har i 2025 foretaget indsamlinger og udarbejdet indsamlingsregnskaber efter Indsamlingsloven. Foreningens ledelse skal herved erklære, at indsamlingerne er foretaget i overensstemmelse med reglerne i Indsamlingsloven og indsamlingsbekendtgørelsen, jf. bekendtgørelsens § 9, stk. 1, nr. 4.

Det er vores opfattelse, at årsregnskabet giver et retvisende billede af foreningens aktiver, passiver og finansielle stilling pr. 31. december 2025 samt af resultatet af foreningens aktiviteter og pengestrømme for regnskabsåret 1. januar - 31. december 2025.

Ledelsens regnskabsberetning indeholder efter vores opfattelse en retvisende redegørelse for de forhold, som beretningen omhandler.

Årsregnskabet godkendes hermed.

København, den 18. marts 2026

Jesper Fisker
administrerende direktør

Forretningsudvalg

Helen Bernt Andersen
formand

Per Gandrup
næstformand

Anny M. Winther

Claus de la Porte

Bente Hyldahl Fogh

Mads Nordahl Svendsen

Malene Vestergaard Runge

DEN UAFHÆNGIGE REVISORS REVISIONSPÅTEGNING

Til hovedbestyrelsens medlemmer i Kræftens Bekæmpelse

Konklusion

Vi har revideret årsregnskabet for Kræftens Bekæmpelse for regnskabsåret 01.01.2025-31.12.2025, der omfatter anvendt regnskabspraksis, resultatopgørelse, balance, pengestrømsopgørelse og noter. Årsregnskabet udarbejdes efter god regnskabsskik jf. beskrivelsen i anvendt regnskabspraksis.

Det er vores opfattelse, at årsregnskabet giver et retvisende billede af foreningens aktiver, passiver og finansielle stilling pr. 31.12.2025 samt af resultatet af foreningens aktiviteter og pengestrømme for regnskabsåret 01.01.2025-31.12.2025 i overensstemmelse med god regnskabsskik jf. beskrivelsen i anvendt regnskabspraksis

Grundlag for konklusion

Vi har udført vores revision i overensstemmelse med internationale standarder om revision og de yderligere krav, der er gældende i Danmark samt standarderne for offentlig revision, idet revisionen udføres på grundlag af bestemmelser i revisionsinstruks af 11. december 2025 fra Indenrigs- og Sundhedsministeriet. Vores ansvar ifølge disse standarder og krav er nærmere beskrevet i revisionspåtegningens afsnit 'Revisors ansvar for revisionen af årsregnskabet'. Vi er uafhængige af foreningen i overensstemmelse med International Ethics Standards Board for Accountants' internationale retningslinjer for revisors etiske adfærd (IESBA Code) og de yderligere etiske krav, der er gældende i Danmark, ligesom vi har opfyldt vores øvrige etiske forpligtelser i henhold til disse krav og IESBA Code. Det er vores opfattelse, at det opnåede revisionsbevis er tilstrækkeligt og egnet som grundlag for vores konklusion.

Hovedbestyrelsens ansvar for årsregnskabet

Hovedbestyrelsen har ansvaret for udarbejdelsen af et årsregnskab, der giver et retvisende billede i overensstemmelse med god regnskabsskik jf. beskrivelsen i anvendt regnskabspraksis. Hovedbestyrelsen har endvidere ansvaret for den interne kontrol, som hovedbestyrelsen anser for nødvendig for at udarbejde et årsregnskab uden væsentlig fejlinformation, uanset om denne skyldes besvigelser eller fejl.

Ved udarbejdelsen af årsregnskabet er hovedbestyrelsen ansvarlig for at vurdere foreningens evne til at fortsætte driften, at oplyse om forhold vedrørende fortsat drift, hvor dette er relevant, samt at udarbejde årsregnskabet på grundlag af regnskabsprincippet om fortsat drift, medmindre hovedbestyrelsen enten har til hensigt at likvidere foreningen, indstille driften eller ikke har andet realistisk alternativ end at gøre dette.

Revisors ansvar for revisionen af årsregnskabet

Vores mål er at opnå høj grad af sikkerhed for, om årsregnskabet som helhed er uden væsentlig fejlinformation, uanset om denne skyldes besvigelser eller fejl, og at afgive en revisionspåtegning med en konklusion. Høj grad af sikkerhed er et højt niveau af sikkerhed, men er ikke en garanti for, at en revision, der udføres i overensstemmelse med internationale standarder om revision og de yderligere krav, der er gældende i Danmark, samt standarderne for offentlig revision, jf. revisionsinstruks af 11. december 2025 fra Indenrigs- og

Sundhedsministeriet, altid vil afdække væsentlig fejlinformation, når sådan findes. Fejlinformation kan opstå som følge af besvigelser eller fejl og kan betragtes som væsentlige, hvis det med rimelighed kan forventes, at de enkeltvis eller samlet har indflydelse på de økonomiske beslutninger, som brugerne træffer på grundlag af årsregnskabet.

Som led i en revision, der udføres i overensstemmelse med internationale standarder om revision og de yderligere krav, der er gældende i Danmark, samt standarderne for offentlig revision, jf. revisionsinstruks af 11. december 2025 fra Indenrigs- og Sundhedsministeriet, foretager vi faglige vurderinger og opretholder professionel skepsis under revisionen. Herudover:

- Identificerer og vurderer vi risikoen for væsentlig fejlinformation i årsregnskabet, uanset om denne skyldes besvigelser eller fejl, udformer og udfører revisionshandlinger som reaktion på disse risici samt opnår revisionsbevis, der er tilstrækkeligt og egnet til at danne grundlag for vores konklusion. Risikoen for ikke at opdage væsentlig fejlinformation forårsaget af besvigelser er højere end ved væsentlig fejlinformation forårsaget af fejl, idet besvigelser kan omfatte sammensværgelser, dokumentfalsk, bevidste udeladelser, vildledning eller tilsidesættelse af intern kontrol.
- Opnår vi forståelse af den interne kontrol med relevans for revisionen for at kunne udforme revisionshandlinger, der er passende efter omstændighederne, men ikke for at kunne udtrykke en konklusion om effektiviteten af foreningens interne kontrol.
- Tager vi stilling til, om den regnskabspraksis, som er anvendt af hovedbestyrelsen, er passende, samt om de regnskabsmæssige skøn og tilknyttede oplysninger, som hovedbestyrelsen har udarbejdet, er rimelige.
- Konkluderer vi, om hovedbestyrelsens udarbejdelse af årsregnskabet på grundlag af regnskabsprincippet om fortsat drift er passende, samt om der på grundlag af det opnåede revisionsbevis er væsentlig usikkerhed forbundet med begivenheder eller forhold, der kan skabe betydelig tvivl om foreningens evne til at fortsætte driften. Hvis vi konkluderer, at der er en væsentlig usikkerhed, skal vi i vores revisionspåtegning gøre opmærksom på oplysninger herom i årsregnskabet eller, hvis sådanne oplysninger ikke er tilstrækkelige, modificere vores konklusion. Vores konklusioner er baseret på det revisionsbevis, der er opnået frem til datoen for vores revisionspåtegning. Fremtidige begivenheder eller forhold kan dog medføre, at foreningen ikke længere kan fortsætte driften.
- Tager vi stilling til den samlede præsentation, struktur og indhold af årsregnskabet, herunder noteoplysningerne, samt om årsregnskabet afspejler de underliggende transaktioner og begivenheder på en sådan måde, at der gives et retvisende billede heraf i overensstemmelse med god regnskabspraksis, jf. beskrivelsen i anvendt regnskabspraksis.

Vi kommunikerer med den øverste ledelse om blandt andet det planlagte omfang og den tidsmæssige placering af revisionen samt betydelige revisionsmæssige observationer, herunder eventuelle betydelige mangler i intern kontrol, som vi identificerer under revisionen.

Udtalelse om ledelsens regnskabsberetning

Ledelsen er ansvarlig for ledelsens regnskabsberetning.

Vores konklusion om årsregnskabet omfatter ikke ledelsens regnskabsberetning, og vi udtrykker ingen form for konklusion med sikkerhed om ledelsens regnskabsberetning.

I tilknytning til vores revision af årsregnskabet er det vores ansvar at læse ledelsens regnskabsberetning og i den forbindelse overveje, om ledelsens regnskabsberetning er væsentligt inkonsistent med årsregnskabet eller vores viden opnået ved revisionen eller på anden måde synes at indeholde væsentlig fejlinformation.

Vores ansvar er derudover at overveje, om ledelsens regnskabsberetning er i overensstemmelse med årsregnskabet og er udarbejdet i overensstemmelse med god revisionsetik.

Baseret på det udførte arbejde er det vores opfattelse, at ledelsens regnskabsberetning er i overensstemmelse med årsregnskabet og i overensstemmelse med god regnskabsetik. Vi har ikke fundet fejlinformation i ledelsens regnskabsberetning.

Erklæring i henhold til anden lovgivning og øvrig regulering

Udtalelse om juridisk-kritisk revision og forvaltningsrevision

Hovedbestyrelsen er ansvarlig for, at de dispositioner, der er omfattet af regnskabsaflæggelsen, er i overensstemmelse med meddelte bevillinger, love og andre forskrifter samt med indgåede aftaler og sædvanlig praksis. Hovedbestyrelsen er også ansvarlig for, at der er taget skyldige økonomiske hensyn ved driften af foreningen og forvaltningen af de midler, der er omfattet af årsregnskabet. Hovedbestyrelsen har i den forbindelse ansvar for at etablere systemer og processer, der understøtter sparsommelighed, produktivitet og effektivitet.

I tilknytning til vores revision af årsregnskabet er det vores ansvar at gennemføre juridisk-kritisk revision og forvaltningsrevision i overensstemmelse med standarderne for offentlig revision. Dette indebærer, at vi vurderer risikoen for, at der er væsentlige regelbrud i de dispositioner, der er omfattet af regnskabsaflæggelsen, eller væsentlige forvaltningsmangler i de systemer og processer, som hovedbestyrelsen har etableret. På grundlag af risikovurderingen fastlægger vi de afgrænsede emner, som vi skal udføre juridisk-kritisk revision eller forvaltningsrevision af.

Ved en juridisk-kritisk revision efterprøver vi med høj grad af sikkerhed, om de dispositioner, der er omfattet af det udvalgte emne, er i overensstemmelse med de relevante bestemmelser i bevillinger, love og andre forskrifter samt med indgåede aftaler og sædvanlig praksis. Ved en forvaltningsrevision vurderer vi med høj grad af sikkerhed, om de systemer, processer eller dispositioner, der er omfattet af det udvalgte emne, understøtter skyldige økonomiske hensyn ved driften af foreningen og forvaltningen af de midler, der er omfattet af årsregnskabet.

Vores revision af hvert udvalgt emne tager sigte på at opnå tilstrækkeligt og egnet revisionsbevis som grundlag for en konklusion med høj grad af sikkerhed om det pågældende emne. Ved en revision kan der ikke opnås fuldstændig sikkerhed for at opdage alle regelbrud eller forvaltningsmangler. Da vi alene har udført juridisk-kritisk revision og forvaltningsrevision af de udvalgte emner, kan vi ikke udtale os med sikkerhed om, at der ikke kan være væsentlige

regelbrud eller væsentlige forvaltningsmangler på områder, der falder uden for de udvalgte emner.

Hvis vi på grundlag af det udførte arbejde konkluderer, at der er anledning til væsentlige kritiske bemærkninger, skal vi rapportere herom i denne udtalelse.

Vi har ingen kritiske bemærkninger at rapportere i den forbindelse.

København, den 18.03.2026

Deloitte

Statsautoriseret Revisionspartnerselskab

CVR-nr. 33 96 35 56

Anders Kreiner

Statsautoriseret revisor

MNE-nr. mne26765

Christian Sanderhage

Statsautoriseret revisor

MNE-nr. mne23347

ANVENDT REGNSKABSPRAKSIS

Årsregnskabet er aflagt i overensstemmelse med foreningens vedtægter, ISOBRO's retningslinjer for indsamlingsorganisationers regnskabsaflæggelse samt god dansk regnskabskik.

Kræftens Bekæmpelse anvender ISOBRO's retningslinjer med få undtagelser. Undtagelserne er beskrevet i regnskabspraksis for de enkelte elementer.

Den anvendte regnskabspraksis er uændret i forhold til sidste år.

Generelt om indregning og måling

Aktiver og forpligtelser

Aktiver er værdier ejet af foreningen eller skyldige beløb til foreningen. Det kan være kontanter og bankindeståender, kort- og langfristede værdipapirer, grunde og bygninger, inventar og kontorudstyr mv. Skyldige beløb til foreningen er typisk andre tilgodehavender, hvor betaling først modtages efter balancedagen. Skyldige beløb til foreningen er også bindende tilsagn om tilskud, arv eller gaver, som er modtaget fra tredjemand inden balancedagen, men som først betales efter balancedagen, og betalte omkostninger inden balancedagen som vedrører perioden efter balancedagen, f.eks. husleje.

Aktiver indregnes i balancen, når det er sandsynligt, at fremtidige økonomiske fordele vil tilgå foreningen, og det enkelte aktivs værdi kan måles pålideligt.

Forpligtelser er beløb, som foreningen skylder til andre, f.eks. kreditorer, skyldige bevillinger til videnskabeligt arbejde, feriepengeforpligtelse, skyldig A-skat mv. Forpligtelser indregnes i balancen, når foreningen, som følge af en tidligere begivenhed, har en retlig eller faktisk forpligtelse, og det er sandsynligt, at fremtidige økonomiske fordele vil fragå foreningen, og forpligtelsens værdi kan måles pålideligt.

Ved første indregning måles aktiver og forpligtelser til kostpris. Måling efter første indregning sker som beskrevet for hver enkelt regnskabspost nedenfor.

Ved indregning og måling tages hensyn til forudsigelige risici og tab, der måtte fremkomme, inden årsrapporten aflægges, og som be- eller afkræfter forhold, der eksisterede på balancedagen.

Indtægter og udgifter

Indtægter er beløb, som har forøget foreningens egenkapital, dvs. værdien af transaktioner, begivenheder og lignende, der har forøget foreningens nettoaktiver. Eksempler på indtægter er donationer i form af arv og gaver, kontingentbetalinger fra medlemmer, diverse finansielle indtægter mv. og tilskud fra offentlige myndigheder.

Udgifter er beløb, som er forbrugt af foreningen og dermed har formindsket foreningens egenkapital, dvs. værdien af transaktioner, begivenheder og lignende, der har formindsket foreningens nettoaktiver. Eksempler på udgifter er løn til medarbejdere og udgifter til

formålsbestemte aktiviteter og lignende. I udgifterne indgår også årlige afskrivninger på foreningens materielle anlægsaktiver som bygninger og anlæg.

I resultatopgørelsen indregnes indtægter som hovedregel, i takt med at de indtjenes, mens udgifter indregnes med de beløb, der vedrører regnskabsåret. Indregningen sker som beskrevet for hver enkelt regskabspost nedenfor.

Resultatopgørelse

Indtægter

Foreningens indtægter omfatter kontingenter, donationer i form af arve- og gavebeløb, indsamlinger og lignende, nettoomsætning fra øvrige arrangementer samt omsætning fra salg af varer i genbrugsbutikker og øvrig salg af varer blandt andet på foreningens hjemmeside.

Arv og testamentariske gaver

Arv og testamentariske gaver indtægtsføres, når endelig boopgørelse foreligger, og arven er modtaget, mens modtagne acontoindbetalinger medtages i balancen under posten Aconto-arvebeløb til senere opgørelse. Arvebeløb, som afventer et konkret forskningsprojekt, præsenteres som Modtagne endnu ikke anvendte tilskud fra eksterne bevillingsgivere under regnskabsposten Skyldige udgifter mv.

Medlemsbidrag, bidrag fra fonde samt gaver og tilskud

Medlemsbidrag, bidrag fra fonde, gaver og tilskud indtægtsføres på modtagelsestidspunktet. Bidrag fra erhverv, herunder individuelle kontingenter betalt af virksomheder, indtægtsføres på faktureringstidspunktet.

Modtagne tilskud

Modtagne tilskud til konkrete forskningsprojekter indtægtsføres, i takt med at tilskuddene anvendes.

Indsamlinger og lotterier

Indtægter fra indsamlinger og lotterier indregnes i resultatopgørelsen i den periode, indsamlingen eller lotteriet vedrører.

Salg af produkter

Indtægter ved salg af produkter mv., herunder også salg fra genbrugsbutikker, indregnes i resultatopgørelsen på faktureringstidspunktet.

Offentlige tilskud

Offentlige tilskud indtægtsføres, når foreningen har erhvervet ret til beløbet.

Momskompensation mv.

Indtægter ved momskompensation mv. udgøres af indtægter vedrørende momsrefusion af fællesudgifter og momskompensation og indregnes i resultatopgørelsen på modtagelsestidspunktet.

Finansielle poster

Finansielle poster omfatter renteindtægter og -omkostninger, aktieudbytte, udlejningsindtægt, realiserede og urealiserede kursgevinster og -tab samt øvrige finansielle poster.

Udgifter anvendt til indtægtsskabende aktiviteter

Projektudgifter vedrørende indtægtsskabende aktiviteter udgiftsføres ved afholdelse. Der foretages sædvanlig periodisering af udgifter, så de omfatter det regnskabsår, de vedrører. Udgifterne henføres direkte til de enkelte aktiviteter efter forbrug.

Udgifter ved indtægtsskabende aktiviteter omfatter direkte og indirekte udgifter vedrørende indsamlingsprojekter.

Udgifter anvendt til formålsbestemte aktiviteter

Udgifter anvendt til formålsbestemte aktiviteter omfatter direkte henførbare udgifter til gennemførelse af regnskabsårets formålsbestemte aktiviteter i form af:

- Forskning
- Patientstøtte
- Oplysning

Udgifter relateret til disse aktiviteter indregnes i resultatopgørelsen på tidspunktet for deres afholdelse. Udgifterne omfatter blandt andet direkte henførbare lønninger, personaleomkostninger samt øvrige omkostninger, der er en direkte følge af de udførte aktiviteter.

Herudover indregnes fordelte fællesudgifter til kantine, HR, IT og lokaledrift på Strandboulevarden efter aktiviteternes forbrug ud fra fordelingsnøglerne; antal medarbejdere, antal IT-arbejdspladser og antal kvadratmeter.

Bevillinger til et- eller flerårige forskningsprojekter udgiftsføres på bevillingstidspunktet. Bevillinger, der på statutidspunktet endnu ikke er udbetalt, optages som gæld under regnskabsposten Skyldige bevillinger til videnskabeligt arbejde.

Omkostninger til inventar- og laboratorieudstyr mv. udgiftsføres på anskaffelsestidspunktet.

Administrationsudgifter – ikke fordelte udgifter

Administrationsudgifter i regnskabet er udgifter til administrerende direktør, økonomi- og formueforvaltning samt betjening af hovedbestyrelse og udvalg.

Fællesudgifter til fordeling

Fællesudgifter til kantine, HR, IT, og lokaledrift på Strandboulevarden fordeles til de enkelte aktiviteter efter forbrug. Konkret fordeles fællesudgifter efter antal medarbejdere, antal IT-arbejdspladser og antal kvadratmeter.

Af- og nedskrivninger

Af- og nedskrivninger foretaget på foreningens bygninger og øvrige anlægsaktiver fordeles til de forbrugende afdelinger som en del af de fælles lokaleudgifter. Afskrivning på foreningens immaterielle aktiver, som har indtægtsskabende formål, udgiftsføres som udgifter hertil.

Skat

Kræftens Bekæmpelse er en almenvelgørende forening og er efter selskabsskatteloven fritaget for skatteansættelse.

Balance

Immaterielle anlægsaktiver

Immaterielle anlægsaktiver måles til kostpris med fradrag af akkumulerede af- og nedskrivninger. Kostprisen omfatter anskaffelsespris og udgifter, som er direkte tilknyttet anskaffelsen. Der foretages lineær afskrivning ved ibrugtagning. Afskrivning baseres på en brugstid på 5 år. Der afskrives ikke på aktiver under udvikling.

Materielle anlægsaktiver

Bygninger

Materielle anlægsaktiver måles til kostpris med fradrag af akkumulerede af- og nedskrivninger og fradrag af forventet restværdi efter afsluttet brugstid.

Kostprisen omfatter anskaffelsespris og udgifter, som er direkte tilknyttet anskaffelsen frem til det tidspunkt, hvor aktivet er klar til brug.

Der foretages lineære afskrivninger baseret på en vurdering af aktivernes forventede brugstider og restværdier.

Bygninger afskrives over 50 år, og værdien af ejendommen på Strandboulevarden 49 bindes på foreningens egenkapital som en ejendomsreserve.

Forbedringer af ejendomme aktiveres til kostpris og afskrives lineært over en periode, der fastlægges ved en individuel vurdering af den enkelte forbedrings forventede brugstid, dog maksimalt 50 år.

Særlige installationer, herunder særindretninger og anlæg til specifikke aktiviteter såsom laboratorier, udskilles regnskabsmæssigt og afskrives lineært over 10-20 år.

Vedligeholdelsesomkostninger indregnes i resultatopgørelsen i takt med, at de afholdes. Fortjeneste eller tab ved afhændelse af materielle anlægsaktiver opgøres som forskellen mellem salgspris og regnskabsmæssig værdi på salgstidspunktet og indregnes i resultatopgørelsen.

Arveudlagte ejendomme, der er bestemt til videresalg, eller hvor der påhviler beboelsesret mv., optages til de oprindelige udlægsværdier, og der foretages ikke afskrivning.

Maskiner og inventar

Anlægsaktiver, som bidrager til indtægtsskabende virksomhed, aktiveres, når de overstiger en anskaffelsesværdi på 2,0 mio. kr. Ved optagelse i regnskabet afskrives aktivet lineært over dets vurderede levetid. Afskrivninger medtages som udgift til indtægtsskabende aktiviteter.

Anlægsaktiver anskaffet til de formålsbestemte aktiviteter og administrative formål straks afskrives i det regnskabsår, hvor de er erhvervet.

ISOBRO's retningslinjer foreskriver, at der aktiveres og afskrives på anlægsaktiver anskaffet til anvendelse også til de formålsbestemte aktiviteter og administrative formål. Her har foreningen valgt at fravige retningslinjerne. Dette begrundes i, at det stort set er umuligt ved anskaffelsen af et aktiv til en særlig indsats eller til administrative formål at vurdere dette aktivs levetid. Der kan ske udvikling i aktiviteten mv., som gør, at en anskaffelse hurtigt er forældet eller ikke brugbar mere. Foreningen har derfor valgt af forsigtighedshensyn at udgiftsføre anskaffelsen på erhvervelsestidspunktet, når det drejer sig om anlægsaktiver til formålsbestemte aktiviteter og administrative formål. Dette vurderes ikke at have indflydelse på foreningens økonomiske stilling.

Finansielle anlægsaktiver

Finansielle anlægsaktiver omfatter værdipapirer i form af obligationer, aktier og pantebreve mv.

Børsnoterede obligationer og aktier måles til dagsværdi på balancedagen. Pantebreve mv. måles til en skønnet dagsværdi beregnet ved anvendelse af almindeligt accepterede beregningsmetoder. Realiserede og urealiserede kursgevinster og -tab posteres som en finansiel indtægt eller omkostning i regnskabsåret.

Beholdningen af værdipapirer giver et afkast dels i form af renter og udbytter, dels i form af kursgevinster og -tab. For at afskærme de formålsbestemte aktiviteter fra tilfældige kursudsving, konjunkturer og øvrige forhold, som har indvirkning på kursen af værdipapirbeholdningen, opererer Kræftens Bekæmpelse med en kursreguleringsfond, som er en del af foreningens egenkapital. Her indgår værdireguleringer på foreningens værdipapirbeholdning; realiserede såvel som urealiserede værdireguleringer.

Varebeholdninger

ISOBRO's retningslinjer foreskriver at optage varebeholdninger til kostpris. Denne retningslinje har foreningen valgt ikke at følge. Af forsigtighedshensyn bliver varer købt til videresalg udgiftsført på den pågældende indsamlingsaktivitet på erhvervelsestidspunktet og udgiftsføres således uafhængigt af salgets forløb. Dette vurderes ikke at have indflydelse på foreningens økonomiske stilling.

Tilgodehavender, forudbetalte udgifter mv.

Tilgodehavender måles til amortiseret kostpris, der sædvanligvis svarer til nominel værdi, med fradrag af nedskrivninger til imødegåelse af forventede tab.

Forudbetalte udgifter omfatter udgifter vedrørende næste regnskabsår.

Likvide beholdninger

Likvide beholdninger består af kontanter og bankindeståender.

Egenkapital

Egenkapital består af en bunden kapital i form af en ejendomsreserve samt en disponibel kapital sammensat af en driftsfond og kursreguleringsfond. I disponibel kapital indgår endvidere reserver, der er disponeret til gennemførelse af særlige formålsbestemte aktiviteter i efterfølgende regnskabsår.

Egenkapitalen består af:

Bundne midler:

Ejendomsreserve

I forbindelse med at Kræftens Bekæmpelse har valgt at følge ISOBRO's retningslinjer, er foreningens ejendom på Strandboulevarden 49 blevet indregnet i regnskabet. Ejendommen har tidligere været værdiansat til 0 kr. Da indregningen af ejendommen ikke er et resultat af en realiseret handel, reserveres 'indtægten' som en bunden reserve under egenkapitalen, benævnt ejendomsreserve. Reserven reguleres i takt med til- og afgang på ejendommen samt reduceres årligt med afskrivninger og eventuelle nedskrivninger.

Disponible midler:

Driftsfonden er midler, som kan anvendes til finansiering af kommende års drift af Kræftens Bekæmpelse.

Kursreguleringsfonden opsamler realiserede og urealiserede kursgevinster og –tab. Kursreguleringsfonden skal sikre, at kurstab på værdipapirbeholdningen ikke medfører begrænsninger i foreningens planlagte aktivitetsniveau.

Reservation til Knæk Cancer-uddeling er midler, som er indsamlet i forbindelse med Knæk Cancer, men som endnu ikke er uddelt. Disse midler skal ikke bruges til den løbende drift af foreningen, hvorfor de er reserveret på en selvstændig linje i egenkapitalen, så de holdes adskilt fra driftsfonden.

Skyldige udgifter mv.

Skyldige udgifter udgøres af gæld til kreditorer, skyldig A-skat mv. Beregnet feriepengeforpligtelse opgøres med udgangspunkt i de indgåede overenskomster og de løbende registreringer.

Skyldige bevillinger til videnskabeligt arbejde

Skyldige bevillinger til videnskabeligt arbejde udgøres af gæld i form af bevillinger, som tidligere er bevilget fra de videnskabelige udvalg, forretningsudvalg og hovedbestyrelse, men endnu ikke er udbetalt.

Andre finansielle forpligtelser

Andre finansielle forpligtelser måles til amortiseret kostpris, der sædvanligvis svarer til nominel værdi.

Nøgletal

Antal medlemmer

Antal medlemmer er opgjort som antal registrerede medlemmer, der har betalt medlemskontingent for en periode, der løber hen over balancedagen eller påbegynder dagen efter balancedagen.

Antal ansatte

Gennemsnitligt antal ansatte er beregnet baseret på det samlede indbetalte ATP-bidrag i regnskabsåret for danske medarbejdere (ATP-metoden) tillagt beregnet antal medarbejdere

aflønnet i udlandet baseret på registrerede aflønnede timer. Frivillige medarbejdere indgår ikke i tallet.

Lønnote

Lønnoten viser den samlede udbetalte løn til foreningens ansatte samt særskilt oplysning om aflønning til den administrerende direktør. Hvis den administrerende direktør modtager honorar eller anden aflønning for eventuelle tillidposter, tilfalder disse foreningen.

Pengestrømsopgørelse

Pengestrømsopgørelsens formål er at give information om foreningens pengestrømme for regnskabsåret og etablere forbindelse mellem resultatopgørelsen og balancen. Pengestrømsopgørelsen er opdelt i driftsaktiviteter og investeringer og viser, hvor pengene kommer fra, hvordan de anvendes, og hvad den skabte likviditet fra driften bliver anbragt i.

Pengestrømmene opgøres som pengestrømme fra driften og pengestrømme fra ændring i balanceposterne. F.eks. vil en stigning i gæld og skyldige omkostninger være et udtryk for sparet træk på likvider, hvorfor denne stigning anses som pengestrøm ind. Tilsvarende vil et fald i et tilgodehavende være udtryk for nettoindbetaling fra kunder, hvorfor dette også anses som en pengestrøm ind.

Nøgletal

Nøgletal er opgjort i overensstemmelse med anbefalinger fra organisationen ISOBRO. Nøgletal præsenteres i ledelsesberetningen jf. opstilling nedenfor.

Nøgletal	Beregningsformel	Nøgletal udtrykker
Overskudsgrad ved indsamlinger mv.	$\frac{\text{Resultat af indtægtsskabende aktivitet} * 100}{\text{Indtægter ved indtægtsskabende aktiviteter}}$	Den andel af de i regnskabsperioden indtægtsførte midler, som er tilbage til foreningen, efter at direkte henførbare udgifter til frembringelse af indtægterne er fratrukket.
Administrationsprocent	$\frac{\text{Administrationsudgifter} * 100}{\text{Indtægter ved indtægtsskabende aktiviteter}}$	Den del af foreningens samlede indtægter der er medgået til henholdsvis administration og lignende og ikkefordelbare udgifter.
Formålsprocent	$\frac{\text{Udgifter ved formålsbestemte aktiviteter} * 100}{\text{Indtægter ved indtægtsskabende aktiviteter}}$	Den andel af foreningens samlede indtægter der er medgået til formålsbestemte aktiviteter i form af afholdte udgifter direkte henførbare til de pågældende aktiviteter.
Konsolideringsprocent	$\frac{\text{Årets resultat} * 100}{\text{Indtægter ved indtægtsskabende aktiviteter}}$	Den del af foreningens samlede indtægter der er medgået til konsolidering af foreningens formue.
Sikkerhedsmargin	$\frac{\text{Egenkapital} * 100}{\text{Samlede udgifter til indtægtsskabende, formålsbestemte og generelle aktiviteter}}$	I hvor høj grad egenkapitalen ultimo regnskabsåret kan dække foreningens udgifter.
Soliditetsgrad	$\frac{\text{Egenkapital} * 100}{\text{Balance i alt}}$	Foreningens finansielle styrke.

RESULTATOPGØRELSE 1. JANUAR - 31. DECEMBER 2025

1.000 kr.	Note	2025	2024
Indtægtsskabende aktiviteter			
Offentlige midler	1	27.942	27.681
Indsamlede private midler	2	867.270	855.036
Momskompensation mv.	3	21.688	20.139
Indtægter ved genbrug, arrangementer, kampagner og øvrige aktiviteter	4	111.868	110.609
Indtægter ved indtægtsskabende aktiviteter i alt		1.028.768	1.013.465
Udgifter ved indtægtsskabende aktiviteter	5	-282.587	-263.348
Resultat af indtægtsskabende aktiviteter		746.181	750.117
Forskning	7	-515.941	-391.205
Patientstøtte	8	-179.103	-182.954
Oplysning	9	-104.561	-98.410
Udgifter ved formålsbestemte aktiviteter		-799.605	-672.569
Resultat efter formålsbestemte aktiviteter		-53.424	77.548
Administrationsudgifter	10	-25.689	-26.721
Resultat før finansielle poster		-79.113	50.827
Finansielle poster	11	62.052	163.605
Årets resultat		-17.061	214.432
Forslag til resultatdisponering			
Overført til kursreguleringsfonden		29.145	115.257
Overført til ejendomsreserven		16.783	-2.890
Regulering Knæk Cancer-reservation		-14.254	43.436
<i>Overført til driftsfonden:</i>			
Anvendt af Reservation til pulje til patientforeninger		-1.500	-1.500
Anvendt af reservation til DCCC's aktiviteter		-5.177	-
Overført til driftsfonden, rest		-42.058	60.129
Disponeret i alt		-17.061	214.432

BALANCE PR. 31.12.2025

Aktiver	1.000 kr.	Note	2025	2024
IT-systemer		12	11.524	14.093
Immaterielle anlægsaktiver			11.524	14.093
Ejendomme		13	249.844	233.061
Materielle anlægsaktiver			249.844	233.061
Anlægsaktiver i alt			261.368	247.154
Diverse tilgodehavender, forudbetalte udgifter mv.		14	107.418	98.605
Mellemregning med fonde			26.719	26.003
Tilgodehavender			134.137	124.608
Værdipapirer		15	1.856.362	1.897.564
Likvide beholdninger			129.822	42.668
Værdipapirer og likvider			1.986.184	1.940.232
Omsætningsaktiver i alt			2.120.321	2.064.840
Aktiver i alt			2.381.689	2.311.994

Passiver	1.000 kr.	Note	2025	2024
Ejendomsreserve		16	244.577	227.794
Bundne midler			244.577	227.794
Driftsfond		17	851.590	900.325
Kursreguleringsfond		18	344.480	315.335
Reservation til Knæk Cancer-uddeling		19	45.426	59.680
Disponible midler			1.241.496	1.275.340
Egenkapital i alt			1.486.073	1.503.134
Skyldige udgifter mv.		20	254.029	239.074
Aconto-arvebeløb til senere opgørelse			76.368	39.172
Skyldige bevillinger til videnskabeligt arbejde		21	565.219	530.614
Gæld i alt			895.616	808.860
Passiver i alt			2.381.689	2.311.994

PENGESTRØMSOPGØRELSE

1.000 kr.	2025	2024
Pengestrøm fra driften		
Resultat af indtægtskabende aktiviteter	746.181	750.117
Fald i tilgodehavender	-9.529	-19.553
Fald i skyldige udgifter	14.955	-10.102
Stigning i skyldige bevillinger til videnskabeligt arbejde	34.605	-37.883
Tillagt afskrivninger	7.940	3.622
Udgifter ved formålsbestemte aktiviteter og administration	-825.294	-699.290
Stigning i aconto-arvebeløb til senere opgørelse	37.196	-10.593
Pengestrømme fra formålsbestemte driftsaktiviteter	6.054	-23.682
Realiserede afkast på finansielle poster	32.907	48.348
Realiseret kursgevinst/tab på værdipapirer	8.161	59.508
Realiserede afkast og kursgevinster og -tab mv.	41.068	107.856
I alt pengestrøm fra driften	47.122	84.174
Pengestrøm fra investeringer		
Investering i bygningsforbedringer på Strandboulevarden 49	-21.659	-
Ændring i immaterielle anlægsaktiver	-495	-6.374
Investering i værdipapirer mv.	62.186	-114.356
Pengestrømme fra investeringer	40.032	-120.730
Årets pengestrøm	87.154	-36.556
Likvide beholdninger 01.01	42.668	79.224
Likvide beholdninger 31.12	129.822	42.668

NOTER TIL ÅRSREGNSKAB 2025

	1.000 kr.	2025	2024
NOTE 1			
Offentlige midler			
Indenrigs- og Sundhedsministeriets driftspulje		20.000	20.000
Tilskud fra regioner til kræftrådgivninger		7.942	7.681
Offentlige midler i alt		27.942	27.681
NOTE 2			
Indsamlede private midler			
Arv og testamentariske gaver		279.653	278.162
Medlemskontingenter og bidrag fra medlemmer og faste bidragydere		162.818	159.472
Knæk Cancer		141.153	138.672
Tilskud til konkrete projekter		139.647	119.476
Lotterier		78.469	71.980
Husstandsindsamlingen		35.944	38.163
Bidrag fra fonde		11.530	6.523
Erhverv		18.056	42.588
Indsamlede private midler i alt		867.270	855.036

NOTER TIL ÅRSREGNSKAB 2025

1.000 kr.	2025	2024
NOTE 3		
Momskompensation mv.		
Momsrefusion af fællesudgifter	11.319	10.896
Momskompensation	10.369	9.243
Momskompensation mv. i alt	21.688	20.139
NOTE 4		
Indtægter ved genbrug, arrangementer, kampagner og øvrige aktiviteter		
Genbrugsbutikker	42.771	41.647
Arrangementer, kampagner og øvrige aktiviteter	69.097	68.962
Indtægter ved genbrug, arrangementer, kampagner og øvrige aktiviteter i alt	111.868	110.609
NOTE 5		
Udgifter ved indtægtsskabende aktiviteter		
<i>Direkte udgifter</i>		
Direkte udgifter ved indtægtsskabende aktiviteter	194.812	187.799
Direkte udgifter ved indtægtsskabende aktiviteter i alt	194.812	187.799
<i>Indirekte udgifter</i>		
Drift af afdeling	46.143	38.928
Projektudgifter (medlemspleje, analyser, udvikling af nye spil samt vedligeholdelse af eksisterende spil)	- 41.632	- 36.621
Indirekte udgifter ved indtægtsskabende aktiviteter i alt	87.775	75.549
Udgifter ved indtægtsskabende aktiviteter i alt	282.587	263.348

NOTER TIL ÅRSREGNSKAB 2025

1.000 kr.	Brutto- indtægter 2025	Direkte udgifter 2025	Netto- indtægter 2025	Brutto- indtægter 2024	Direkte udgifter 2024	Netto- indtægter 2024
NOTE 6						
Indtægter ved indtægtsskabende aktiviteter						
Arv og testamentariske gaver	279.653	10.667	268.986	278.162	11.558	266.604
Medlemskontingenter og lignende	162.818	31.768	131.050	159.472	32.504	126.968
Knæk Cancer	141.153	19.682	121.471	138.672	18.937	119.735
Eksterne tilskud til konkrete projekter	139.647	-	139.647	119.476	-	119.476
Lotteriindtægter	78.469	40.631	37.838	71.980	41.008	30.972
Arrangementer, kampagner og øvrige aktiviteter	69.098	43.579	25.519	68.962	40.677	28.285
Genbrugsbutikker	42.771	36.332	6.439	41.647	31.135	10.512
Husstandsindsamlingen	35.943	5.326	30.617	38.163	5.489	32.674
Offentlige tilskud	27.942	-	27.942	27.681	-	27.681
Momskompensation mv.	21.688	-	21.688	20.139	-	20.139
Bidrag fra fonde	11.530	5	11.525	6.523	-	6.523
Erhverv	18.056	6.822	11.234	42.588	6.491	36.097
Indtægter ved indtægtsskabende aktiviteter i alt	1.028.768	194.812	833.956	1.013.465	187.799	825.666
Indirekte udgifter jf. note 5	-	87.775	-87.775	-	75.549	-75.549
Resultat af indtægtsskabende aktiviteter i alt	1.028.768	282.587	746.181	1.013.465	263.348	750.117

NOTER TIL ÅRSREGNSKAB 2025

	1.000 kr.	2025	2024
NOTE 7			
Forskning			
Center for Kræftforskning		145.878	124.861
Eksternt finansierede projekter		85.294	59.329
Drift af egne forskningsafdelinger i alt		231.172	184.190
Bevilling og Opfølgning		6.542	5.416
Cheflæge		737	893
Bevillinger fra Kræftens Bekæmpelses Videnskabelige Udvalg (note 7 A)		130.584	105.337
Bevillinger fra forretningsudvalg og hovedbestyrelse (note 7 B)		11.181	19.070
Bevillinger i alt		141.765	124.407
Knæk Cancer-uddelinger (note 7 C)		135.725	76.299
Forskning i alt		515.941	391.205

NOTER TIL ÅRSREGNSKAB 2025

	1.000 kr.	2025	2024
NOTE 7 A			
Bevillinger fra Kræftens Bekæmpelses Videnskabelige Udvalg			
Bevillinger - hoveduddeling		75.718	69.711
Unge talentfulde forskere		22.556	4.203
Skolarstipendier og rejser		5.358	4.634
Eksternt finansierede bevillinger		26.952	26.789
Bevillinger fra Kræftens Bekæmpelses Videnskabelige Udvalg i alt		130.584	105.337

NOTER TIL ÅRSREGNSKAB 2025

	1.000 kr.	2025	2024
NOTE 7 B			
Bevillinger fra forretningsudvalg og hovedbestyrelse			
Bevillinger fra den administrerende direktørs ramme		1.012	1.148
Bevillinger til øvrige projekter mv.		894	-
Tilskud til forskeres deltagelse i kongresser mv.		1.322	903
Kontingent Danske Patienter		1.558	1.500
Nordisk Cancer Union		2.886	2.894
Pejlemærker		-	3.517
Kost, Kræft og Helbred - Næste Generation		2.649	1.639
Omstillingspulje		419	-
Investeringsramme til udstyr Center for Kræftforskning		441	7.469
Bevillinger fra forretningsudvalg og hovedbestyrelse i alt		11.181	19.070

NOTER TIL ÅRSREGNSKAB 2025

	1.000 kr.	2025	2024
NOTE 7 C			
Knæk Cancer-uddelinger			
Nye innovative teknologier og behandlingsmuligheder		44.885	-
Humanistisk, samfunds-, folkesundhedsvidenskab og epidemiologisk kræftforskning		10.080	-
Dansk kræftkohorte		28.900	-
Social ulighed i forebyggelse		8.740	-
En forbedret indsats for pårørende og familien som helhed		6.850	-
Sammenhængende sundhedsindsatser for kræftpatienter		6.800	-
Unge talentfulde forskere		20.046	10.914
Børnecancerfonden		7.000	7.000
Biologisk, translational og klinisk forsøg		5.225	6.325
Opsporing af kræft		-	15.000
Ældre og kræft		-	12.500
Integreret senfølgeindsats for kræftpatienter		-	11.355
Humanistisk, samfunds-, sundhedsvidenskabelig og epidemiologisk forskning		-	9.817
Kræftpatienter med flere sygdomme og psykisk mistrivsel		-	7.895
Rest fra lukkede bevillinger		-2.801	-4.507
Knæk Cancer-uddelinger i alt		135.725	76.299

NOTER TIL ÅRSREGNSKAB 2025

	1.000 kr.	2025	2024
NOTE 8			
Patientstøtte			
Kræftrådgivninger		67.367	65.356
Frivilligindsats		46.844	46.941
Patientstøtte & Frivillig Indsats, landsdækkende		30.161	27.580
Kræftlinjen		12.232	11.566
Projekter og øvrige aktiviteter		5.234	5.729
Patientlegater		6.788	7.388
Patientforeninger		4.596	5.741
		173.222	170.301
Eksternt finansierede projekter		5.881	12.653
Patientstøtte i alt		179.103	182.954
NOTE 9			
Oplysning			
Forebyggelse & Oplysning		40.447	33.455
Kommunikation		39.249	41.199
Generel information via kampagner og lotteri		3.760	3.597
		83.456	78.251
Eksternt finansierede projekter		21.105	20.159
Oplysning i alt		104.561	98.410

NOTER TIL ÅRSREGNSKAB 2025

	1.000 kr.	2025	2024
NOTE 10			
Administrationsudgifter			
Økonomi- og formueforvaltning		16.985	14.295
Betjening af hovedbestyrelse, udvalg og administrerende direktør		8.704	12.426
Administrationsudgifter i alt		25.689	26.721

NOTER TIL ÅRSREGNSKAB 2025

1.000 kr.	Indtægter	Udgifter	2025	2024
NOTE 11				
Finansielle poster				
Huslejeindtægt	2.600	2.409	191	496
Resultat af udlejning	2.600	2.409	191	496
Obligationsrenter	20.640	2.141	18.499	26.849
Aktieudbytte	14.735	-	14.735	20.541
Øvrige indtægter mv.	886	1.404	-518	462
Direkte afkast af værdipapirer i alt	36.261	3.545	32.716	47.852
Realiserede kursgevinster og -tab	8.161	-	8.161	59.508
Urealiserede kursgevinster og -tab	20.984	-	20.984	55.749
Kursgevinster og -tab i alt	29.145	-	29.145	115.257
Finansielle poster i alt	68.006	5.954	62.052	163.605

NOTER TIL ÅRSREGNSKAB 2025

1.000 kr.	2025	2024
NOTE 12		
Immaterielle anlægsaktiver - IT-systemer (under udvikling)		
Kostpris 01.01	1.978	8.451
Tilgang	495	6.374
Afgang	2.473	12.847
Kostpris pr. 31.12	-	1.978
Immaterielle anlægsaktiver - IT-systemer (færdigudviklet)		
Kostpris 01.01	33.754	20.907
Tilgang	2.473	12.847
Afgang	-	-
Kostpris pr. 31.12	36.227	33.754
Af- og nedskrivninger 01.01	21.639	20.907
Årets afskrivninger	3.064	732
Af- og nedskrivninger 31.12	24.703	21.639
Regnskabsmæssig værdi 31.12	11.524	12.115
Immaterielle anlægsaktiver i alt	11.524	14.093

NOTER TIL ÅRSREGNSKAB 2025

1.000 kr.	2025	2024
NOTE 13		
Arveudlagte ejendomme, hvor der påhviler beboelsesrettigheder mv.		
Saldo 01.01	9.908	9.908
Tilgang i året	-	-
Afgang i året	-	-
Regnskabsmæssig værdi 31.12	9.908	9.908
Offentlige ejendomsvurderinger: 9.170 t.kr. (Vurderingsår 2020)		
Materielle anlægsaktiver - Grunde og bygninger		
Kostpris 01.01	289.047	289.047
Tilgang	21.659	-
Afgang	-	-
Kostpris 31.12	310.706	289.047
Af- og nedskrivninger 01.01	65.894	63.004
Årets afskrivninger	4.876	2.890
Af- og nedskrivninger 31.12	70.770	65.894
Regnskabsmæssig værdi 31.12	239.935	223.152
Ejendomme i alt	249.844	233.061
Ejendomme er ifølge seneste offentlige ejendomsvurdering vurderet til 354.000 t.kr. (Vurderingsår 2020)		

NOTER TIL ÅRSREGNSKAB 2025

	1.000 kr.	2025	2024
NOTE 14			
Diverse tilgodehavender, forudbetalte udgifter mv.			
Tilgodehavender og forudbetalte udgifter		86.748	75.630
Deposita vedrørende lejemål		12.131	10.823
Periodiserede obligationsrenter		8.539	12.152
Diverse tilgodehavender, forudbetalte udgifter mv. i alt		107.418	98.605
NOTE 15			
Værdipapirer			
Obligationer		1.252.297	1.231.260
Aktier		604.064	666.303
Øvrige værdipapirer		1	1
Værdipapirer i alt		1.856.362	1.897.564

NOTER TIL ÅRSREGNSKAB 2025

	1.000 kr.	2025	2024
NOTE 16			
Ejendomsreserve			
Ejendomsreserve 01.01		227.794	230.684
Tilgang i året		21.659	-
Afgang i året		-	-
Årets afskrivninger		-4.876	-2.890
Ejendomsreserve 31.12		244.577	227.794

NOTER TIL ÅRSREGNSKAB 2025

1.000 kr.	2025	2024
NOTE 17		
Driftsfond		
Saldo 01.01	900.325	841.696
Overført resultat	-42.058	60.129
Forbrug Pulje til patientforeninger	-1.500	-1.500
Forbrug DCCC's aktiviteter	-5.177	-
Saldo 31.12	851.590	900.325
Driftsfonden er disponeret således		
<i>Udgiftsbudget for 2026/2025:</i>		
Forskning	279.739	266.606
Patientstøtte	171.605	161.958
Oplysning	65.785	68.483
Administration og fælles personaleudgifter til senere fordeling	65.462	64.105
Disponeret til bygge- og anlægsarbejder	5.750	5.750
	588.341	566.902
Fundraising & Medlemmer, udgiftsbudget	92.194	90.837
<i>Udgiftsbudget i alt:</i>	680.535	657.739
<i>Reservationer:</i>		
Pulje til understøttelse af tværgående initiativer	16.900	20.900
Styrkelse af forskningsopfølgning - 5-årig pulje	4.000	4.000
Fremtidssikring af KKH-kohorter - pulje til konkret udmøntning	4.620	4.620
Pulje til patientforeninger	1.500	3.000
Partnerpulje til forebyggelsesinitiativer - tildelt	5.133	7.700
AI-udvikling og opgradering af datakapacitet	15.000	20.000
Bidrag til DCCC's aktiviteter 2026 - 2030	6.250	6.250
Indlejring af nye forskningsgrupper	-	15.000
Navigatortilbuddet treårig reservation 2026 - 2028	10.000	10.000
Postdoc om kræftsagens udvikling og betydning i Danmark	1.666	2.535
Udsudte aktiviteter fra budget 2025 til 2026 (2024 til 2025)	133.787	143.287
Ikke forbrugte midler i inflationspuljen for 2025 og 2026	-11.494	-
	867.897	895.031
'Overskud' / 'Underskud' på driftsfonden	-16.307	5.294
	851.590	900.325

NOTER TIL ÅRSREGNSKAB 2025

	1.000 kr.	2025	2024
NOTE 18			
Kursreguleringsfond			
Saldo 01.01		315.335	200.078
Overført fra Driftsfond		-	-
Værdiregulering (note 18A)		29.145	115.257
Saldo 31.12		344.480	315.335

	1.000 kr.	2025				2024
NOTE 18 A						
Kursreguleringsfond reguleringer		Obligationer	Aktier	Øvrige værdipapirer	I alt	
Realiserede kursgevinster og -tab		-1.859	11.739	-1.719	8.161	59.508
Urealiserede kursgevinster og -tab		5.675	15.320	-11	20.984	55.749
Kursreguleringsfond reguleringer i alt		3.816	27.059	-1.730	29.145	115.257

NOTER TIL ÅRSREGNSKAB 2025

1.000 kr.	2025	2024
NOTE 19		
Reservation til Knæk Cancer-uddelinger		
Saldo 01.01	59.680	16.244
Uddelt i året (note 7 C)	-135.725	-76.299
Knæk Cancer-resultat (note 6)	121.471	119.735
Saldo 31.12	45.426	59.680
NOTE 20		
Skyldige udgifter mv.		
Modtagne, endnu ikke anvendte tilskud fra eksterne bevillingsgivere	109.152	98.456
Beregnet feriepengeforpligtelse	87.865	82.227
Kreditorer	47.855	50.469
Deposita og forudbetalt husleje	750	750
Skyldig A-skat mv.	8.407	7.172
Skyldige udgifter mv. i alt	254.029	239.074

NOTER TIL ÅRSREGNSKAB 2025

1.000 kr.	2025	2024
NOTE 21		
Skyldige bevillinger til videnskabeligt arbejde		
Saldo 01.01	530.614	568.497
Bevilget i året fra hovedbestyrelse, forretningsudvalg og de videnskabelige udvalg (note 7)	277.490	200.706
Udbetalt i året	-242.885	-238.589
Saldo 31.12.2024 til anvendelse i 2025 og senere	565.219	530.614

1.000 kr.	2025	2024
NOTE 21 A		
Bevillinger er givet til anvendelse på følgende institutioner		
Kræftens Bekæmpelse	143.703	119.220
Københavns Universitet	84.844	76.310
Rigshospitalet	72.662	68.248
Aarhus Universitet	54.196	58.137
Aarhus Universitetshospital	51.452	55.567
Herlev Hospital	31.207	17.163
Syddansk Universitet	29.508	37.820
Odense Universitetshospital	27.364	30.810
Aalborg Universitetshospital	20.714	20.161
Sjællands Universitetshospital	12.704	10.681
Regionshospitalet Randers	6.561	3.606
Danish Comprehensive Cancer Center	6.422	3.745
Danmarks Tekniske Universitet	4.841	1.579
Sygehus Lillebælt	3.012	2.202
Copenhagen Business School	1.875	-
Udlandet	1.869	3.671
Aalborg Universitet	1.729	3.583
Bispebjerg Hospital	1.666	-
Regionshospitalet Nordjylland	1.400	1.700
Gentofte Hospital	1.365	1.365
Regionshospitalet Gødstrup	1.330	-
Hvidovre Hospital	990	2.010
Sydvestjysk Sygehus	930	930
Vejle Kommune	930	930
Hillerød Hospital	639	1.214
Steno Diabetes Center Copenhagen	580	998
Region Midtjylland	470	3.942
Øvrige institutioner	148	451
Statens Serum Institut	108	902
Neriuffiit Kattuffiat	-	3.669
Bevillinger i alt	565.219	530.614

NOTER TIL ÅRSREGNSKAB 2025

1.000 kr.	2025	2024
(Noter, hvortil der ikke henvises i regnskabet)		
Det samlede beløb til personalelønninger mv. fordeler sig således		
Lønninger	430.660	390.536
Bidrag til pensionsformål	72.670	65.444
Andel af udgifter til social sikring	1.788	1.677
I alt 1)	505.118	457.657
Heraf vederlag til administrerende direktør		
Administrerende direktør Jesper Fisker	2.426	2.370
I alt 2)	2.426	2.370
Gennemsnitligt antal beskæftigede - omregnet til fuldtidsansatte	754	710

- 1) Der er ikke udbetalt vederlag til præsidium, hovedbestyrelse og forretningsudvalg
- 2) Administrerende direktør Jesper Fisker har i 2025 modtaget et bestyrelseshonorar på 194 t.kr. for sit hverv som bestyrelsesformand for Københavns Professionshøjskole. Dette beløb er indgået i Kræftens Bekæmpelse

NOTER TIL ÅRSREGNSKAB 2025

1.000 kr.	Brutto- indtægt	Direkte udgifter	2025	2024
(Noter, hvortil der ikke henvises i regnskabet)				
Indsamlingsregnskaber efter 'Indsamlingsloven' 1)				
Støt Brysterne inkl. Lyserød Lørdag og Pink Cup	20.910	5.053	15.857	14.110
Mand det Nytter	2.042	424	1.618	2.153
Kræft er ikke for børn	12.014	3.472	8.542	9.306
Mindegaver og Mærkedage	9.365	522	8.843	8.399
Husstandsindsamling	35.945	5.326	30.619	32.673
Knæk Cancer	89.660	10.535	79.125	83.116
Stafet For Livet	18.473	7.250	11.224	10.679
Indsamlingsregnskab i alt	188.409	32.582	155.828	160.436

- 1) Ovenstående indsamlinger er foretaget i overensstemmelse med Indsamlingsloven, Lov nr. 105 af 4. februar 2020 samt bekendtgørelse nr. 160 af 26. februar 2020 om indsamlinger mv.



Kræftens
Bekæmpelse

PENNEO

Underskrifterne i dette dokument er juridisk bindende. Dokumentet er underskrevet via Penneo™ sikker digital underskrift. Underskrivernes identiteter er blevet registreret, og informationerne er listet herunder.

“Med min underskrift bekræfter jeg indholdet og alle datoer i dette dokument.”

Bente Hyldahl Fogh

Underskriver

Serienummer: 9289327a-8ebd-428f-857e-469633b44a79
IP: 188.120.xxx.xxx
2026-03-19 10:15:27 UTC



Anders Kreiner

Underskriver

Serienummer: 3387550c-da67-49bc-9cb0-af56814d04e6
IP: 163.116.xxx.xxx
2026-03-19 10:37:09 UTC



Jesper Fisker

Underskriver

Serienummer: a67f33ee-859f-43a2-a75e-5d05fd899e8e
IP: 217.74.xxx.xxx
2026-03-19 11:21:18 UTC



Christian Sanderhage

DELOITTE STATS-AUTORISERET REVISIONSPARTNERSELSKAB

CVR: 33963556

Underskriver

Serienummer: 7ab9d7fb-ddd5-4c98-9347-cb8529b5dd23
IP: 163.116.xxx.xxx
2026-03-19 11:56:33 UTC



Helen Bernt Andersen

Underskriver

Serienummer: 585421e3-bf7c-4d6e-bef7-10ee350f70aa
IP: 128.0.xxx.xxx
2026-03-19 14:15:56 UTC



Claus de la Porte

Underskriver

Serienummer: e23c820c-094e-4a6b-9f09-8c6e9ee9d380
IP: 83.93.xxx.xxx
2026-03-22 12:23:14 UTC



Penneo dokumentnøgle: 0UOT8-87ZCT-L3FEO-B6ZLP-5GMMML-LZX8G

Dette dokument er underskrevet digitalt via **Penneo.com**. De underskrevne data er valideret vha. den matematiske hashværdi af det originale dokument. Alle kryptografiske beviser er indlejret i denne PDF for validering i fremtiden.

Dette dokument er forseglet med et kvalificeret elektronisk segl. For mere information om Penneos kvalificerede tillidstjenester, se <https://eutl.penneo.com>.

Sådan kan du verificere, at dokumentet er originalt

Når du åbner dokumentet i Adobe Reader, kan du se, at det er certificeret af **Penneo A/S**. Dette beviser, at indholdet af dokumentet er uændret siden underskriftstidspunktet. Bevis for de individuelle underskrivers digitale underskrifter er vedhæftet dokumentet.

Du kan verificere de kryptografiske beviser vha. Penneos validator, <https://penneo.com/validator>, eller andre valideringstjenester for digitale underskrifter.

PENNEO

Underskrifterne i dette dokument er juridisk bindende. Dokumentet er underskrevet via Penneo™ sikker digital underskrift. Underskrivernes identiteter er blevet registreret, og informationerne er listet herunder.

“Med min underskrift bekræfter jeg indholdet og alle datoer i dette dokument.”

Malene Vestergaard Runge

Underskriver

Serienummer: b5612b6a-17ab-4d58-920e-799a1c38f204
IP: 193.163.xxx.xxx
2026-03-23 09:30:04 UTC



Per Gandrup

Underskriver

Serienummer: 80a39e45-e0ee-4d41-896b-b2d09c900ace
IP: 86.52.xxx.xxx
2026-03-23 09:41:48 UTC



Mads Nordahl Svendsen

Underskriver

Serienummer: 719cce65-7d1d-4b9c-86b0-e78984d304ad
IP: 128.0.xxx.xxx
2026-03-23 11:15:01 UTC



Anny Margit Winther

Underskriver

Serienummer: 0e814a70-4604-4eef-a004-d7a004e1b78b
IP: 83.92.xxx.xxx
2026-03-28 21:26:45 UTC



Penneo dokumentnøgle: 0UOT8-87ZCT-L3FEO-B6ZLP-5GMMML-LZX8G

Dette dokument er underskrevet digitalt via **Penneo.com**. De underskrevne data er valideret vha. den matematiske hashværdi af det originale dokument. Alle kryptografiske beviser er indlejret i denne PDF for validering i fremtiden.

Dette dokument er forseglet med et kvalificeret elektronisk segl. For mere information om Penneos kvalificerede tillidstjenester, se <https://eutl.penneo.com>.

Sådan kan du verificere, at dokumentet er originalt

Når du åbner dokumentet i Adobe Reader, kan du se, at det er certificeret af **Penneo A/S**. Dette beviser, at indholdet af dokumentet er uændret siden underskriftstidspunktet. Bevis for de individuelle underskrivers digitale underskrifter er vedhæftet dokumentet.

Du kan verificere de kryptografiske beviser vha. Penneos validator, <https://penneo.com/validator>, eller andre valideringstjenester for digitale underskrifter.