

Tal på kræft og sundhed i Sundhedsråd Fyn

Kommuner og befolkningstal

	Befolkningstal
Sundhedsråd Fyn	469378
Assens	40369
Faaborg-Midtfyn	52328
Kerteminde	24299
Langeland	11841
Nordfyns	29179
Nyborg	32401
Odense	213168
Svendborg	60027
Ærø	5766



Kræfttal

Ved opgørelsen af antal kræfttilfælde er medregnet alle typer kræft ekskl. basalcellehudkræft.

	Får konstateret kræft	Heraf i erhvervsaktiv alder	Dør af kræft pr. år	Lever med kræft
Hele landet *	47202	14371	16408	405965
Region Syddanmark	11108	3183	3817	93465
Sundhedsråd Fyn	4286	1202	1452	35530
Assens	411	123	144	3330
Faaborg-Midtfyn	515	141	175	4300
Kerteminde	273	74	90	2230
Langeland	165	37	65	1260
Nordfyns	303	80	96	2455
Nyborg	357	99	124	2795
Odense	1584	475	515	13630
Svendborg	599	158	213	4930
Ærø	79	15	30	600

* Totaler for hele landet varierer marginalt fra totaler for hele landet i kommunetallene på grund af afrunding til nærmeste hele tal ligesom regionstal kan variere lidt fra totalen fra kommunetallene af samme årsag



Senfølger efter kræft

Cirka 70 pct. af alle kræftpatienter oplever én eller flere senfølger, der fylder i hverdagen. Senfølger er ofte en kombination af fysiske, psykiske og sociale følger af sygdom og behandling, som kan påvirke hverdagsliv og livskvalitet.

	Antal personer med milde senfølger (70%)	Antal personer med moderatere senfølger (20%)	Antal personer med komplekse senfølger (10%)
Hele landet	198923	56835	28418
Region Syddanmark	45798	13085	6543
Sundhedsråd Fyn	17410	4974	2487
Assens	1632	466	233
Faaborg-Midtfyn	2107	602	301
Kerteminde	1093	312	156
Langeland	617	176	88
Nordfyns	1203	344	172
Nyborg	1370	391	196
Odense	6679	1908	954
Svendborg	2416	690	345
Ærø	294	84	42

De cirka 70 procent af kræftpatienter med senfølger kan overordnet opdeles i tre grupper:

1. **Milde senfølger (ca. 70%)**

Senfølgerne kan ofte håndteres af patienten selv eller i nærområdet gennem lavintensitets-interventioner og selvhjælp. Det sker typisk via kommunen, almen praksis eller andre lokale tilbud, der understøtter patientens egen indsats.

2. **Vedvarende moderate senfølger (ca. 20%)**

Her er der behov for gradvist mere intensive rehabiliteringstilbud, som fortsat foregår tæt på patienten i den primære sundhedssektor, f.eks. i kommunen eller hos praktiserende læge.

3. **Svære, vedvarende komplekse senfølger (ca. 10%)**

Disse patienter har behov for højt specialiserede behandlingstilbud i hospitalsregi.



Forebyggelse af kræft

Ca. 4 ud af 10 kræfttilfælde forebygges. Næsten halvdelen af de forebyggelige kræfttilfælde skyldes rygning. I det følgende er der gengivet data for nogle af de vigtigste forebyggelige årsager til kræft (KRAM-faktorerne).

Andel rygere

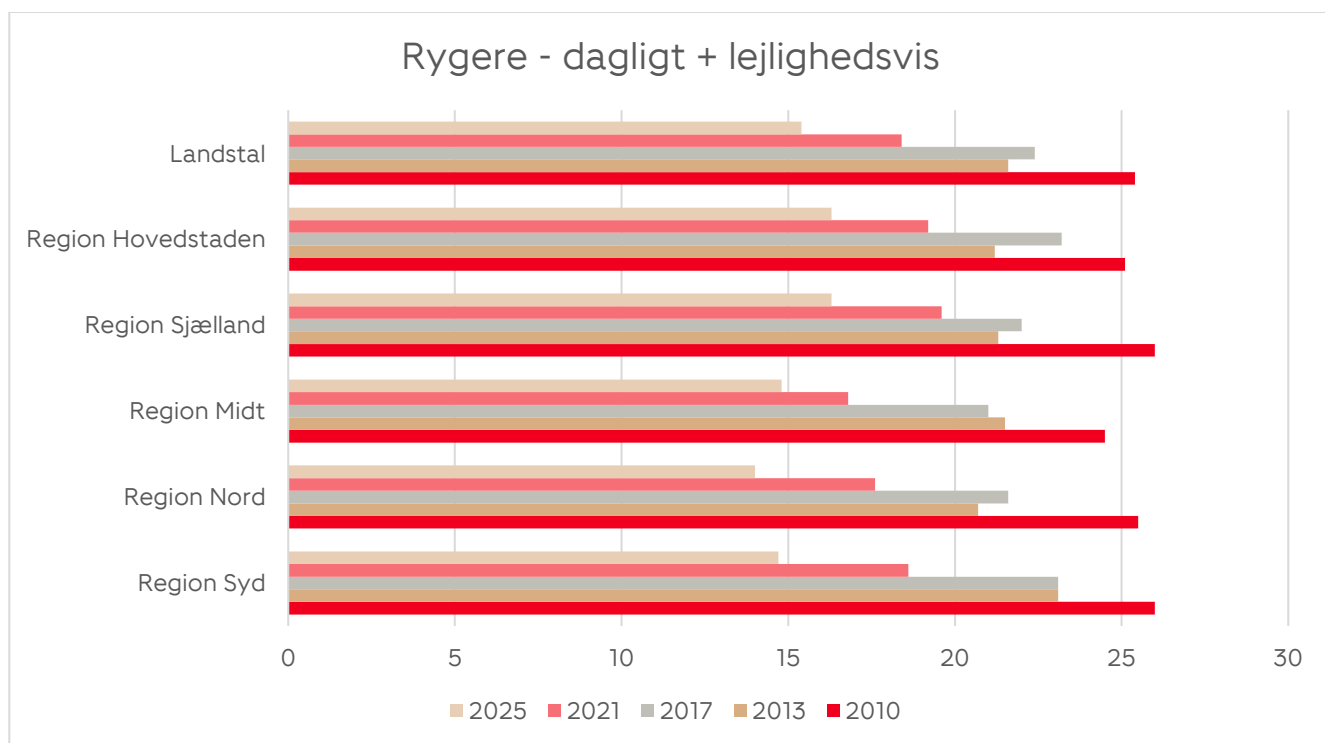
	Daglig og lejlighedsvis
Hele landet	15,4%
Region Syddanmark	14,7%
Sundhedsråd Fyn	15,1%
Assens	15,6%
Faaborg-Midtfyn	17,1%
Kerteminde	13,4%
Langeland	17,9%
Nordfyns	16,9%
Nyborg	15,1%
Odense	14,2%
Svendborg	15,6%
Ærø	16,4%



Udvikling - rygning

Udvikling, andel daglige og lejlighedsvis rygere

	2010	2013	2017	2021	2025
Hele landet	25,4%	21,6%	22,4%	18,4%	15,4%
Region Syddanmark	26%	23,1%	23,1%	18,6%	14,7%
Sundhedsråd Fyn					15,1%
Assens	26,4%	23,9%	25,0%	18,6%	15,6%
Faaborg-Midtfyn	25,8%	22,8%	21,2%	18,5%	17,1%
Kerteminde	24,1%	23,6%	24,1%	18,2%	13,4%
Langeland	30,2%	27,5%	27,5%	20,8%	17,9%
Nordfyns	24,3%	23,0%	23,7%	19,8%	16,9%
Nyborg	26,1%	24,2%	24,7%	19,3%	15,1%
Odense	26,3%	22,7%	22,4%	17,4%	14,2%
Svendborg	25,7%	24,8%	23,7%	21,5%	15,6%
Ærø	29,3%	26,3%	28,3%	22,0%	16,4%



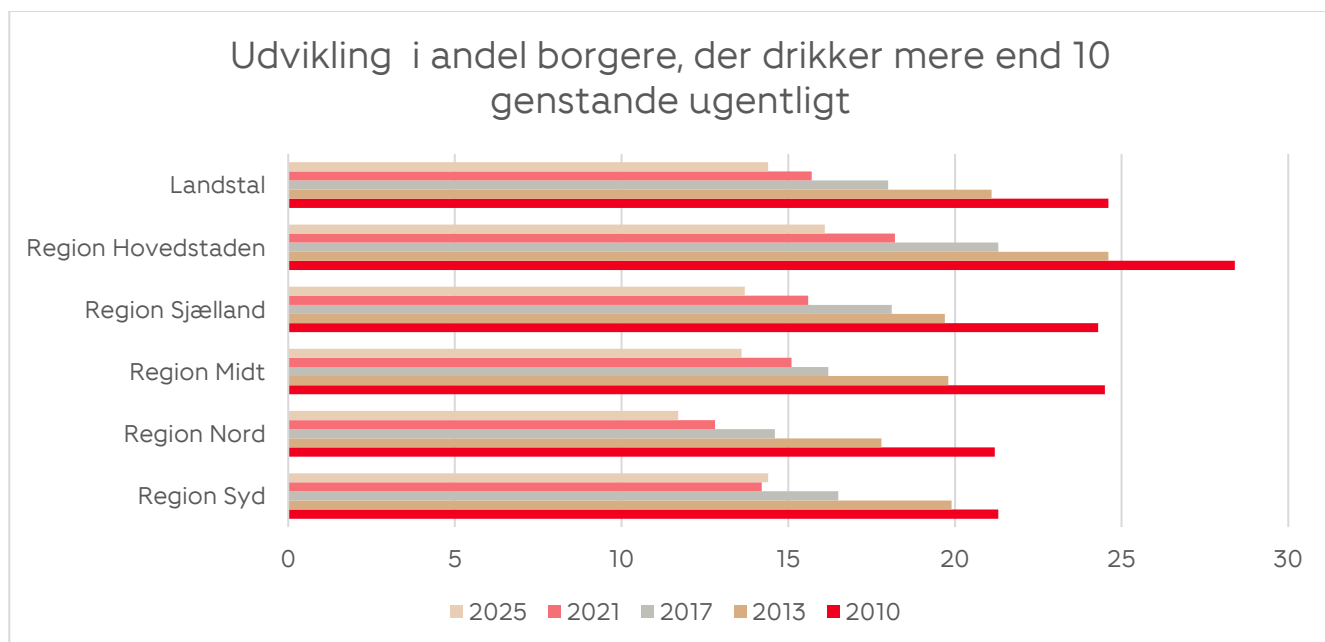
Alkohol

	Mere end 10 genstande pr. uge
Hele landet	14,4%
Region Syddanmark	14,4%
Sundhedsråd Fyn	15,8%
Assens	15,0%
Faaborg-Midtfyn	17,3%
Kerteminde	15,7%
Langeland	19,3%
Nordfyns	14,0%
Nyborg	15,2%
Odense	15,1%
Svendborg	17,3%
Ærø	20,4%



Udvikling - alkohol

	2010	2013	2017	2021	2025
Hele landet	24,6%	21,1%	18%	15,7%	14,4%
Region Syddanmark	21,3%	19,9%	16,5%	14,2%	14,4%
Sundhedsråd Fyn					15,8%
Assens	21,5%	19,7%	16,7%	15,3%	15,0%
Faaborg-Midtfyn	22,6%	21,1%	17,3%	13,9%	17,3%
Kerteminde	24,1%	22,0%	18,8%	15,3%	15,7%
Langeland	22,9%	22,2%	17,8%	18,0%	19,3%
Nordfyns	23,2%	21,5%	16,8%	15,8%	14,0%
Nyborg	22,8%	19,4%	16,8%	16,1%	15,2%
Odense	23,3%	22,8%	17,9%	14,5%	15,1%
Svendborg	25,8%	23,3%	19,7%	17,9%	17,3%
Ærø	27,9%	26,1%	25,5%	24,2%	20,4%



Overvægt

	Moderat eller svær overvægt
Hele landet	53%
Region Syddanmark	56,4%
Sundhedsråd Fyn	54%
Assens	56,3%
Faaborg-Midtfyn	58,0%
Kerteminde	61,7%
Langeland	63,6%
Nordfyns	63,2%
Nyborg	58,9%
Odense	50,0%
Svendborg	50,5%
Ærø	59,1%



Udvikling - overvægt

	2010	2013	2017	2021	2025
Hele landet	46,8%	47,4%	51%	52,6%	53%
Region Syddanmark	49,4%	50,4%	54,8%	55,4%	56,4%
Sundhedsråd Fyn					54%
Assens	54,0%	53,9%	55,8%	59,9%	56,3%
Faaborg-Midtfyn	50,3%	52,6%	56,3%	58,6%	58,0%
Kerteminde	50,3%	50,7%	57,3%	57,1%	61,7%
Langeland	55,9%	56,5%	59,4%	64,9%	63,6%
Nordfyns	52,7%	54,1%	63,1%	61,8%	63,2%
Nyborg	52,2%	51,0%	56,3%	58,8%	58,9%
Odense	44,7%	45,6%	48,1%	49,4%	50,0%
Svendborg	46,9%	47,9%	51,8%	52,8%	50,5%
Ærø	51,6%	53,4%	55,1%	58,7%	59,1%



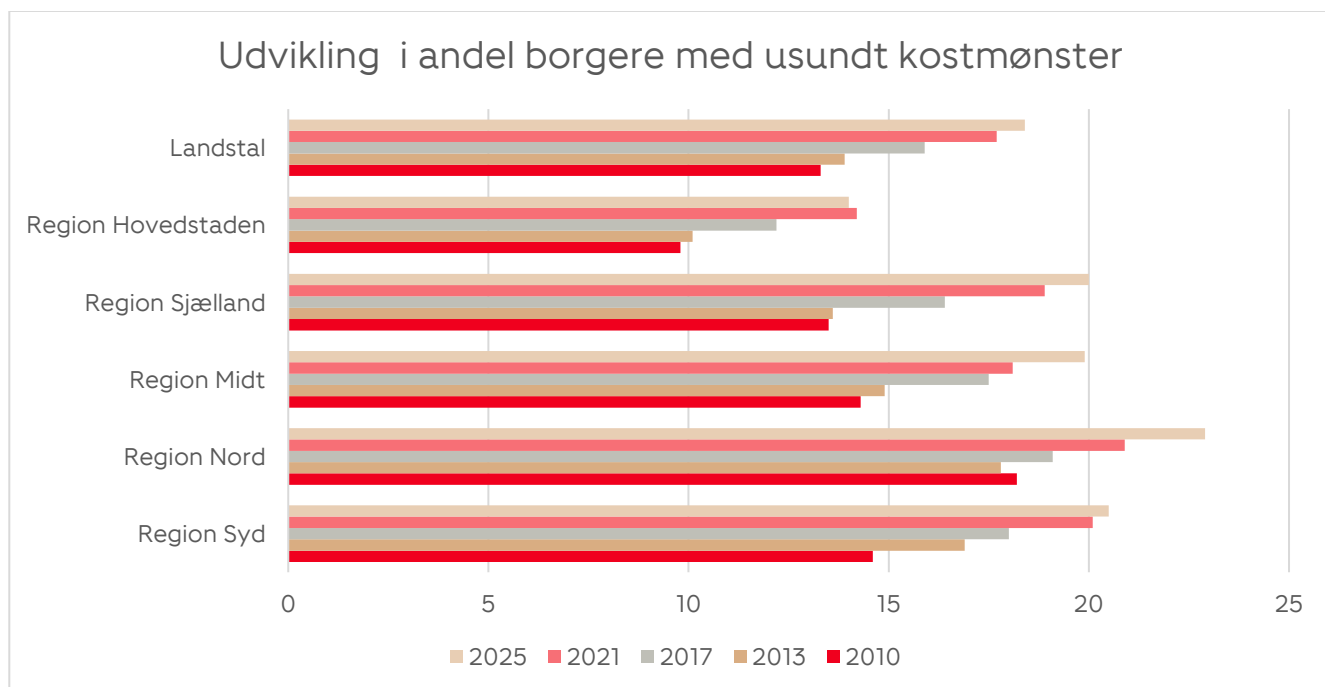
Kost

	Usundt kostmønster
Hele landet	18,4%
Region Syddanmark	20,5%
Sundhedsråd Fyn	19,4%
Assens	22,4%
Faaborg-Midtfyn	19,1%
Kerteminde	21,7%
Langeland	20,1%
Nordfyns	24,5%
Nyborg	23,1%
Odense	18,1%
Svendborg	16,6%
Ærø	18,3%



Udvikling - kost

	2010	2013	2017	2021	2025
Hele landet	13,3%	13,9%	15,9%	17,7%	18,4%
Region Syddanmark	14,6%	16,9%	18%	20,1%	20,5%
Sundhedsråd Fyn					19,4%
Assens	14,3%	18,9%	19,3%	21,1%	22,4%
Faaborg-Midtfyn	14,1%	16,2%	17,9%	19,9%	19,1%
Kerteminde	14,0%	16,6%	18,1%	18,1%	21,7%
Langeland	16,8%	18,4%	22,5%	24,2%	20,1%
Nordfyns	16,2%	17,6%	20,8%	22,6%	24,5%
Nyborg	14,6%	17,3%	16,1%	21,4%	23,1%
Odense	14,3%	14,8%	17,0%	18,8%	18,1%
Svendborg	14,2%	15,7%	14,8%	18,1%	16,6%
Ærø	15,1%	16,3%	18,3%	19,9%	18,3%



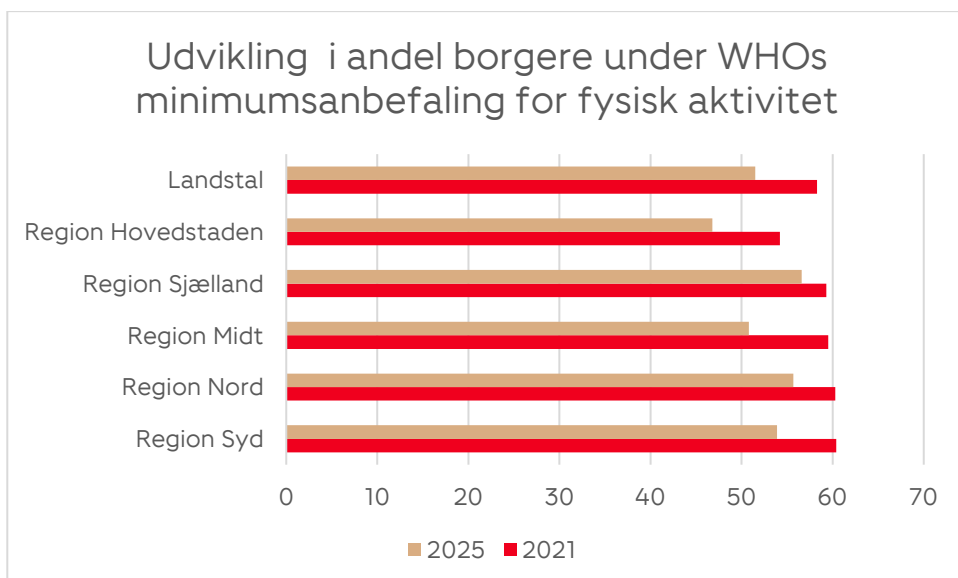
Fysisk aktivitet

	Under WHO's min. anbefaling for fysisk aktivitet
Hele landet	51,5%
Region Syddanmark	53,9%
Sundhedsråd Fyn	52,5%
Assens	57,2%
Faaborg-Midtfyn	56,0%
Kerteminde	58,2%
Langeland	59,1%
Nordfyns	55,1%
Nyborg	52,4%
Odense	49,1%
Svendborg	53,2%
Ærø	58,4%



Udvikling - fysisk aktivitet

	2021	2025
Hele landet	58,3%	51,5%
Region Syddanmark	60,4%	53,9%
Sundhedsråd Fyn		52,5%
Assens	62,0%	57,2%
Faaborg-Midtfyn	62,8%	56,0%
Kerteminde	58,5%	58,2%
Langeland	65,2%	59,1%
Nordfyns	62,8%	55,1%
Nyborg	62,3%	52,4%
Odense	57,2%	49,1%
Svendborg	60,2%	53,2%
Ærø	67,2%	58,4%



Kilder

- Statistikbanken.dk
- Cancer.dk: se cancer.dk/fakta-kraeft/statistik-om-kraeft/regioner-og-kommuner
- Hvordan har du det? (2026): Se danskernessundhed.dk

